



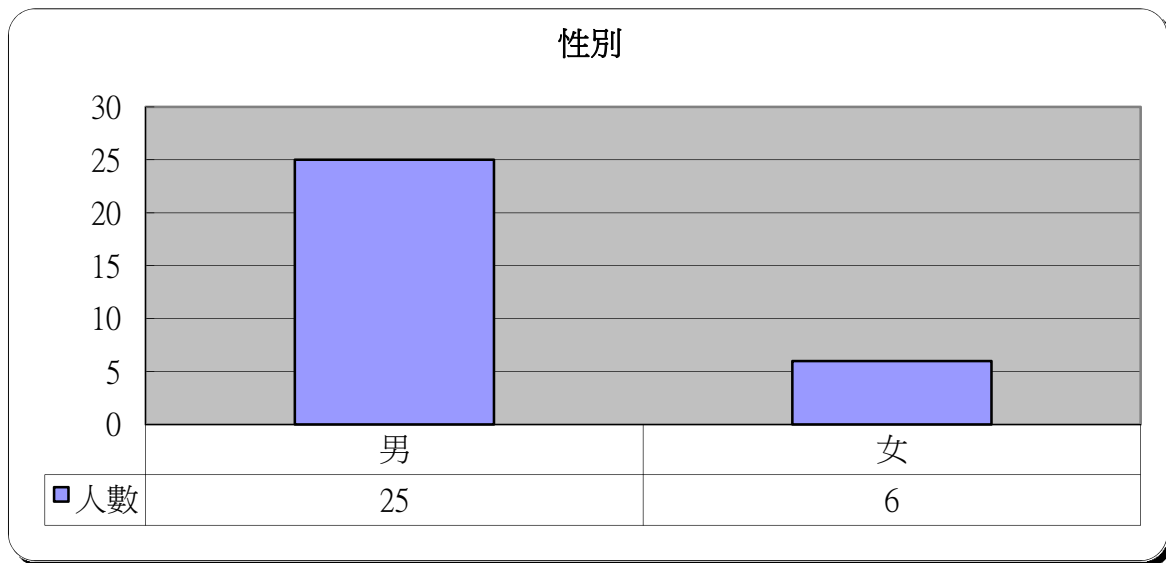
# 明愛展晴中心 問題賭徒個案資料統計



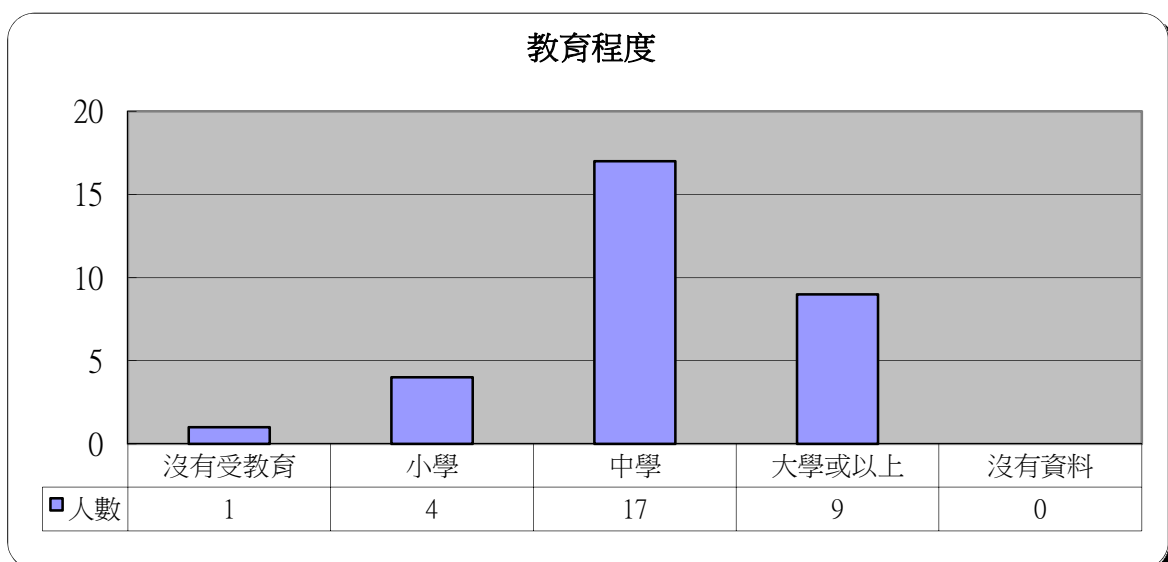
統計時期： 2017年7月

總個案數目： 31

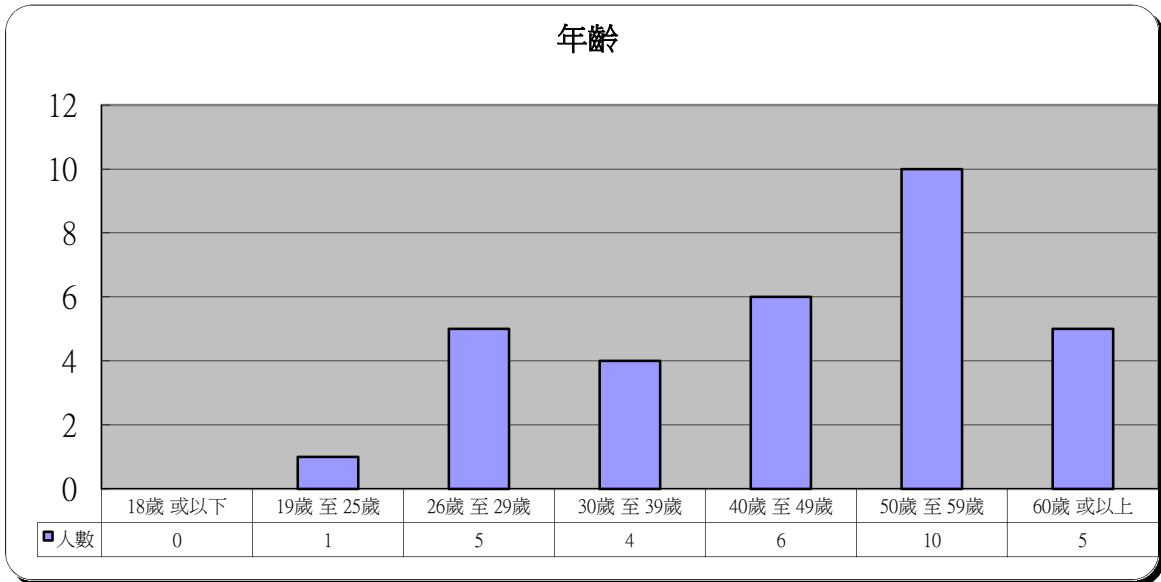
1	性別	人數	百分比
	男	25	80.6%
	女	6	19.4%



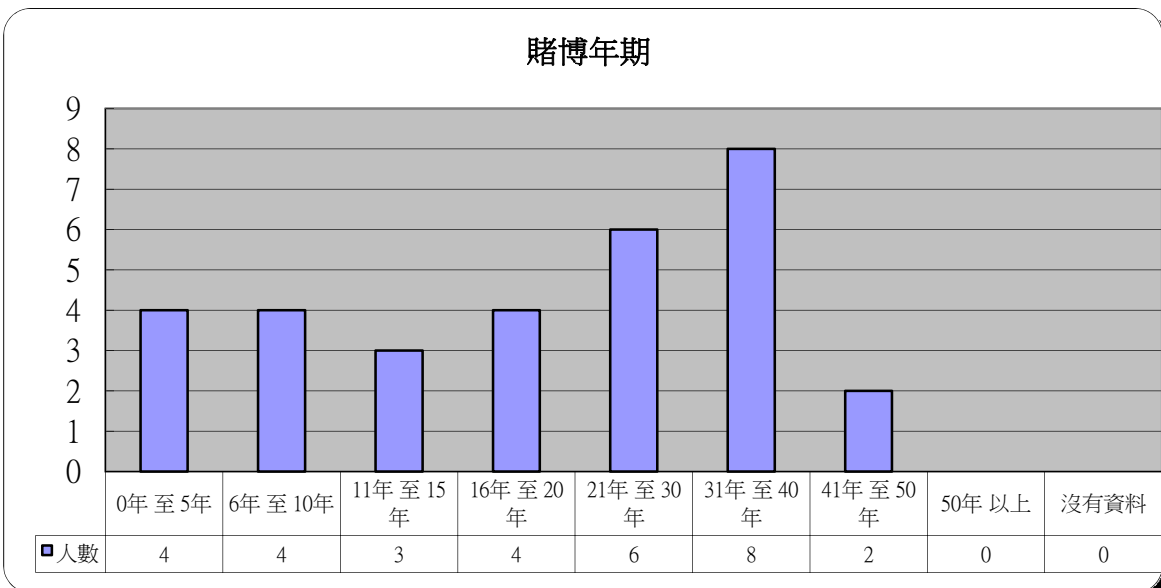
2	教育程度	人數	百分比
	沒有受教育	1	3.2%
	小學	4	12.9%
	中學	17	54.8%
	大學或以上	9	29.0%
	沒有資料	0	0.0%



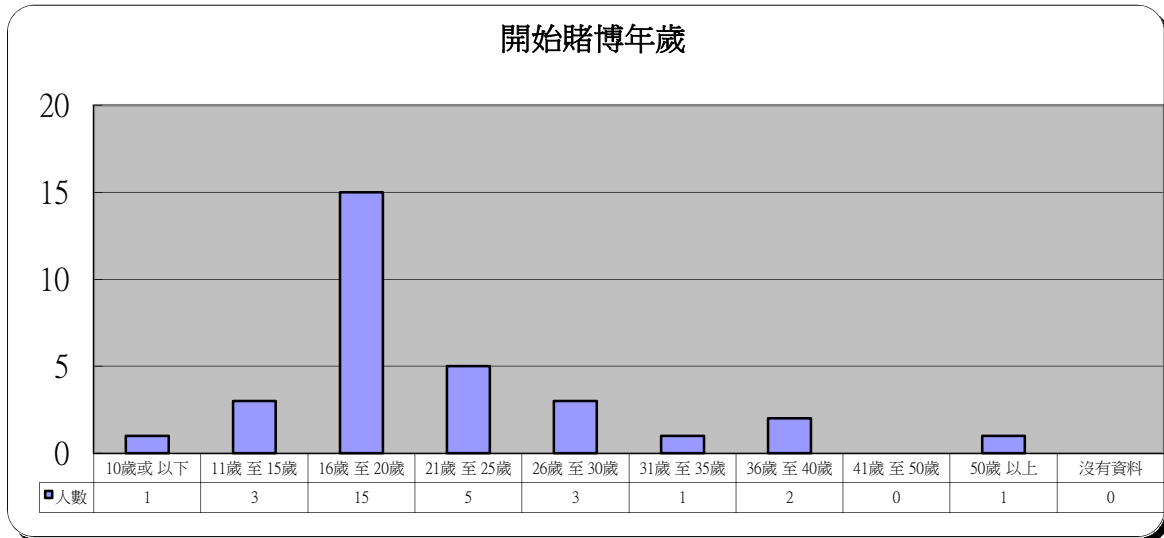
3 年齡	人數	百分比
18歲 或以下	0	0.0%
19歲 至 25歲	1	3.2%
26歲 至 29歲	5	16.1%
30歲 至 39歲	4	12.9%
40歲 至 49歲	6	19.4%
50歲 至 59歲	10	32.3%
60歲 或以上	5	16.1%



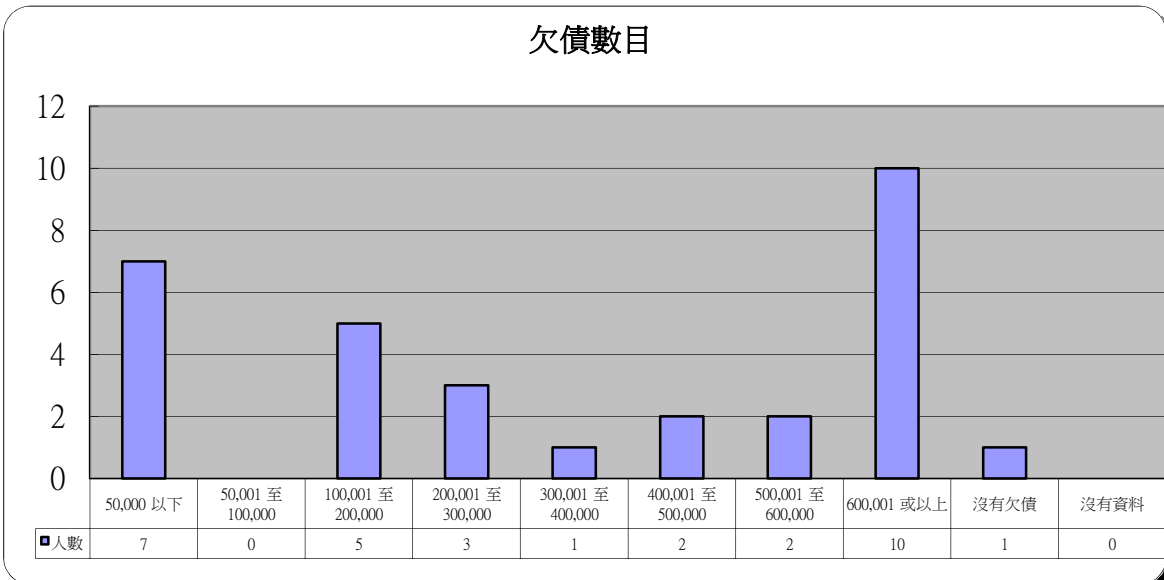
4 賭博年期	人數	百分比
0年 至 5年	4	12.9%
6年 至 10年	4	12.9%
11年 至 15年	3	9.7%
16年 至 20年	4	12.9%
21年 至 30年	6	19.4%
31年 至 40年	8	25.8%
41年 至 50年	2	6.5%
50年 以上	0	0.0%
沒有資料	0	0.0%



5 開始賭博年歲	人數	百分比
10歲或以下	1	3.2%
11歲至15歲	3	9.7%
16歲至20歲	15	48.4%
21歲至25歲	5	16.1%
26歲至30歲	3	9.7%
31歲至35歲	1	3.2%
36歲至40歲	2	6.5%
41歲至50歲	0	0.0%
50歲以上	1	3.2%
沒有資料	0	0.0%

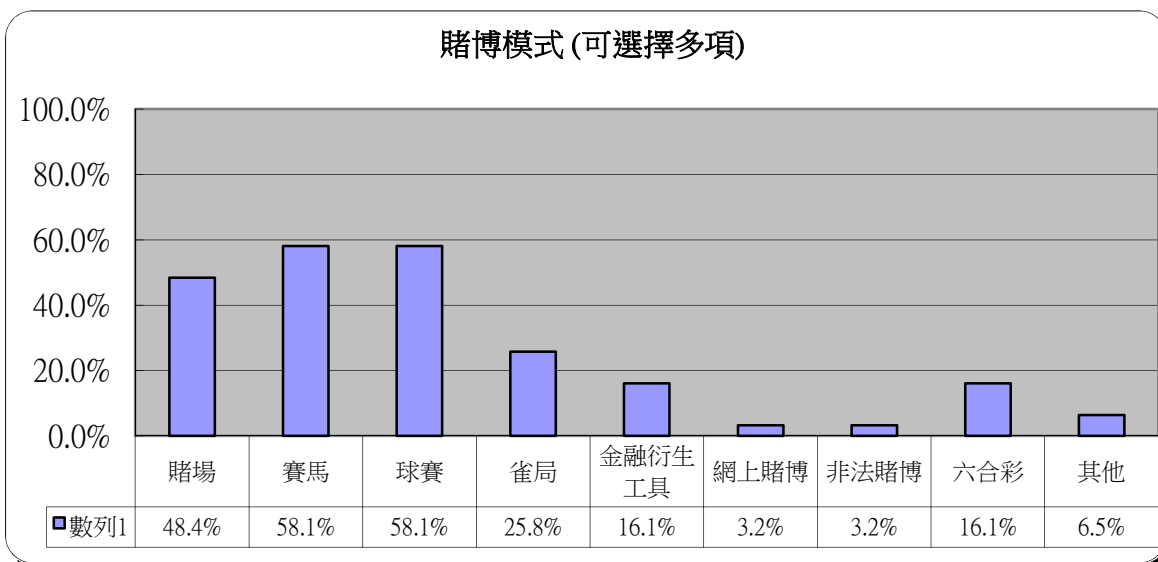


6 欠債數目	人數	百分比
50,000 以下	7	22.6%
50,001 至 100,000	0	0.0%
100,001 至 200,000	5	16.1%
200,001 至 300,000	3	9.7%
300,001 至 400,000	1	3.2%
400,001 至 500,000	2	6.5%
500,001 至 600,000	2	6.5%
600,001 或以上	10	32.3%
沒有欠債	1	3.2%
沒有資料	0	0.0%



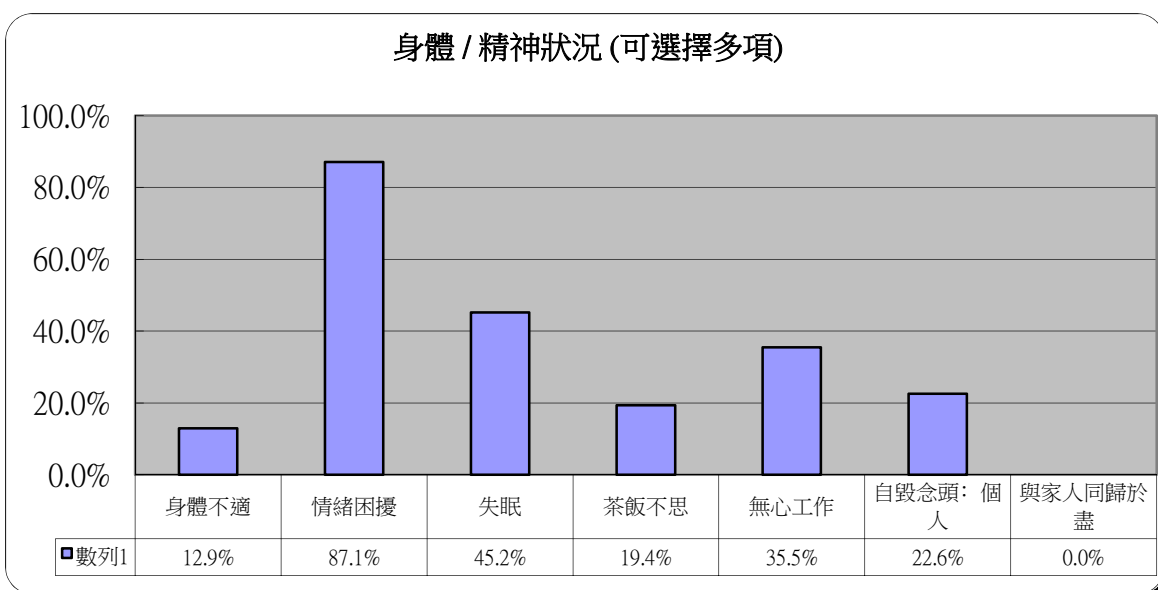
### 7 賭博模式(可選擇多項)

	人數	百分比
賭場	15	48.4%
賽馬	18	58.1%
球賽	18	58.1%
雀局	8	25.8%
金融衍生工具	5	16.1%
網上賭博	1	3.2%
非法賭博	1	3.2%
六合彩	5	16.1%
其他	2	6.5%



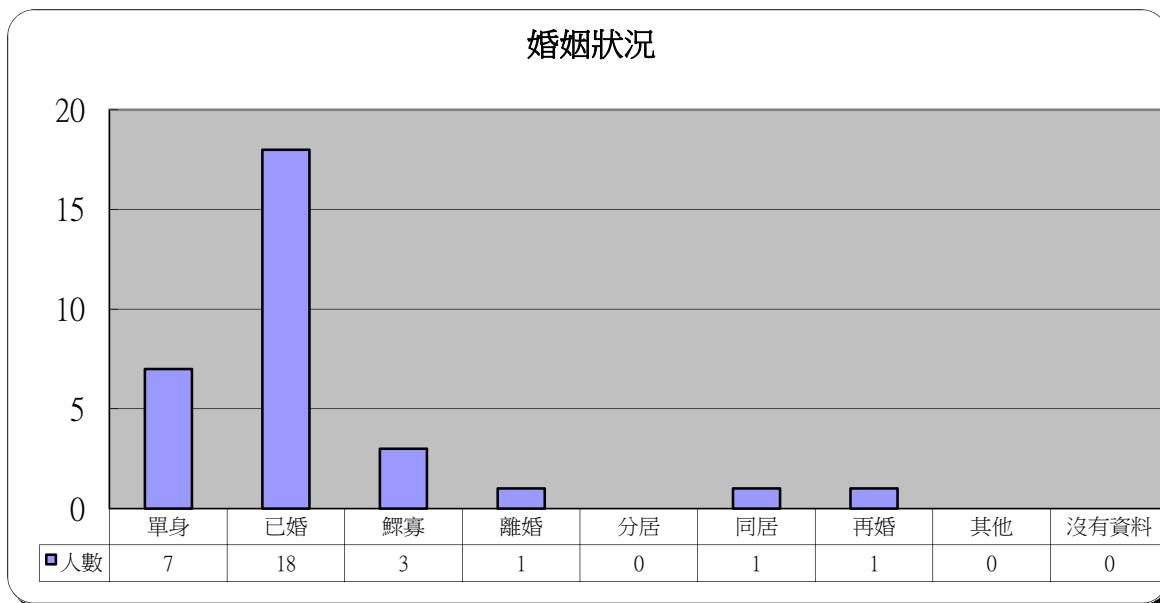
### 8 身體 / 精神狀況(可選擇多項)

	人數	百分比
身體不適	4	12.9%
情緒困擾	27	87.1%
失眠	14	45.2%
茶飯不思	6	19.4%
無心工作	11	35.5%
自毀念頭：個人	7	22.6%
與家人同歸於盡	0	0.0%



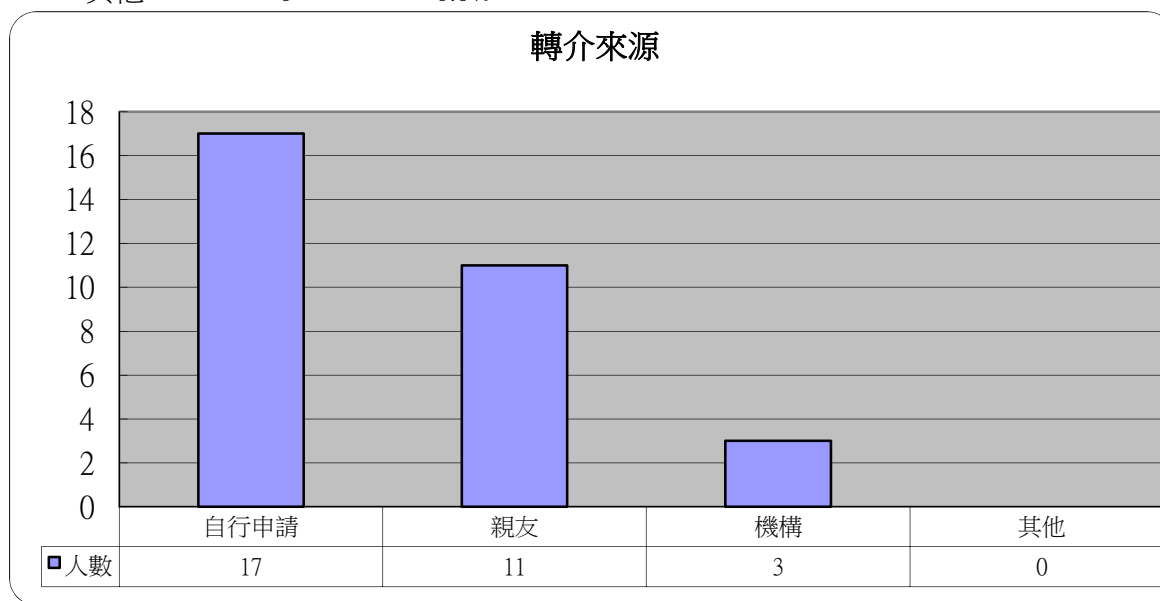
## 9 婚姻狀況

	人數	百分比
單身	7	22.6%
已婚	18	58.1%
鰥寡	3	9.7%
離婚	1	3.2%
分居	0	0.0%
同居	1	3.2%
再婚	1	3.2%
其他	0	0.0%
沒有資料	0	0.0%



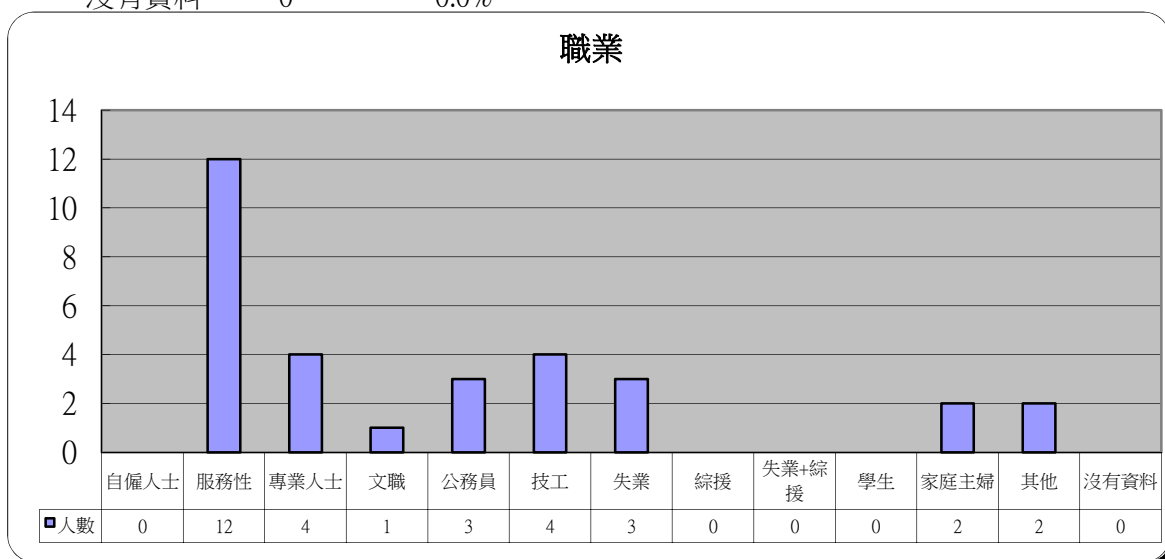
## 10 轉介來源

	人數	百分比
自行申請	17	54.8%
親友	11	35.5%
機構	3	9.7%
其他	0	0.0%



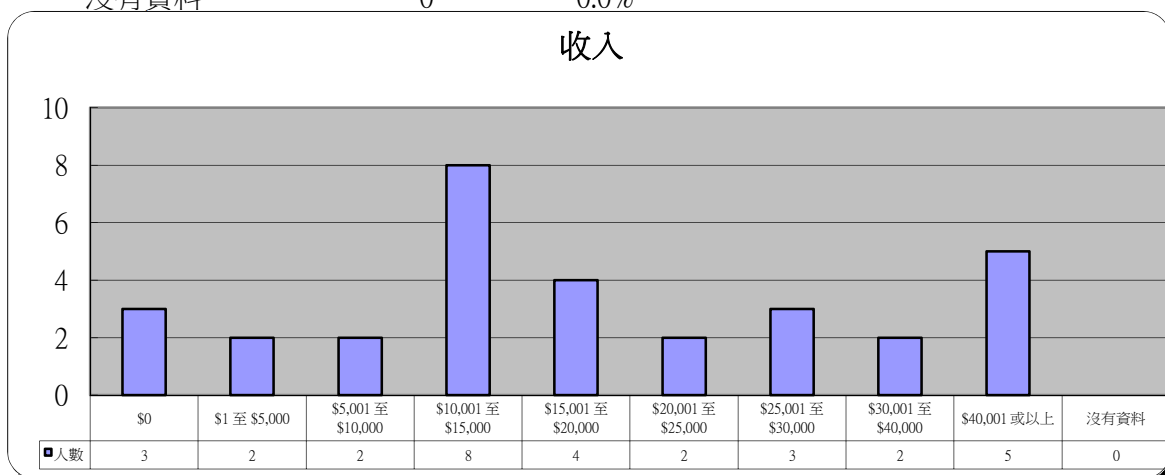
## 11 職業

	人數	百分比
自僱人士	0	0.0%
服務性	12	38.7%
專業人士	4	12.9%
文職	1	3.2%
公務員	3	9.7%
技工	4	12.9%
失業	3	9.7%
綜援	0	0.0%
失業+綜援	0	0.0%
學生	0	0.0%
家庭主婦	2	6.5%
其他	2	6.5%
沒有資料	0	0.0%



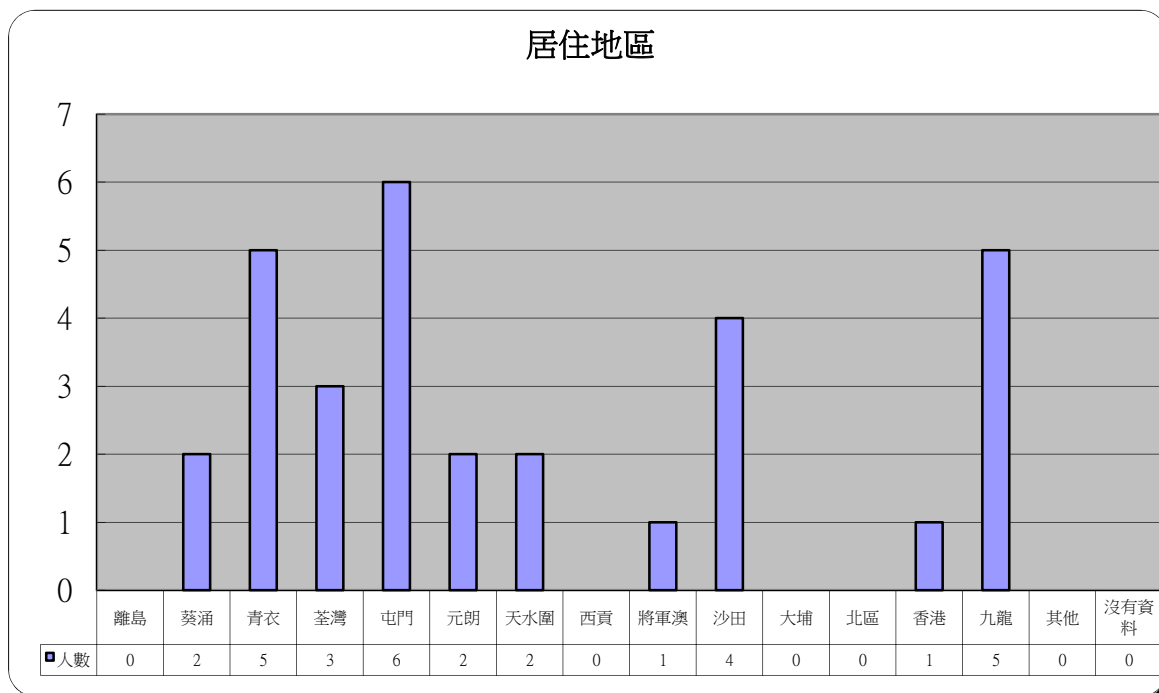
## 12 收入

	人數	百分比
\$0	3	9.7%
\$1 至 \$5,000	2	6.5%
\$5,001 至 \$10,000	2	6.5%
\$10,001 至 \$15,000	8	25.8%
\$15,001 至 \$20,000	4	12.9%
\$20,001 至 \$25,000	2	6.5%
\$25,001 至 \$30,000	3	9.7%
\$30,001 至 \$40,000	2	6.5%
\$40,001 或以上	5	16.1%
沒有資料	0	0.0%



### 13 居住地區

	人數	百分比		人數	百分比
離島	0	0.0%	將軍澳	1	3.2%
葵涌	2	6.5%	沙田	4	12.9%
青衣	5	16.1%	大埔	0	0.0%
荃灣	3	9.7%	北區	0	0.0%
屯門	6	19.4%	香港	1	3.2%
元朗	2	6.5%	九龍	5	16.1%
天水圍	2	6.5%	其他	0	0.0%
西貢	0	0.0%	沒有資料	0	0.0%



### 14 其他求助問題 (可選擇多項)

	人數	百分比
家庭問題	25	80.6%
工作	7	22.6%
精神健康	17	54.8%
財務及債務	27	87.1%

