



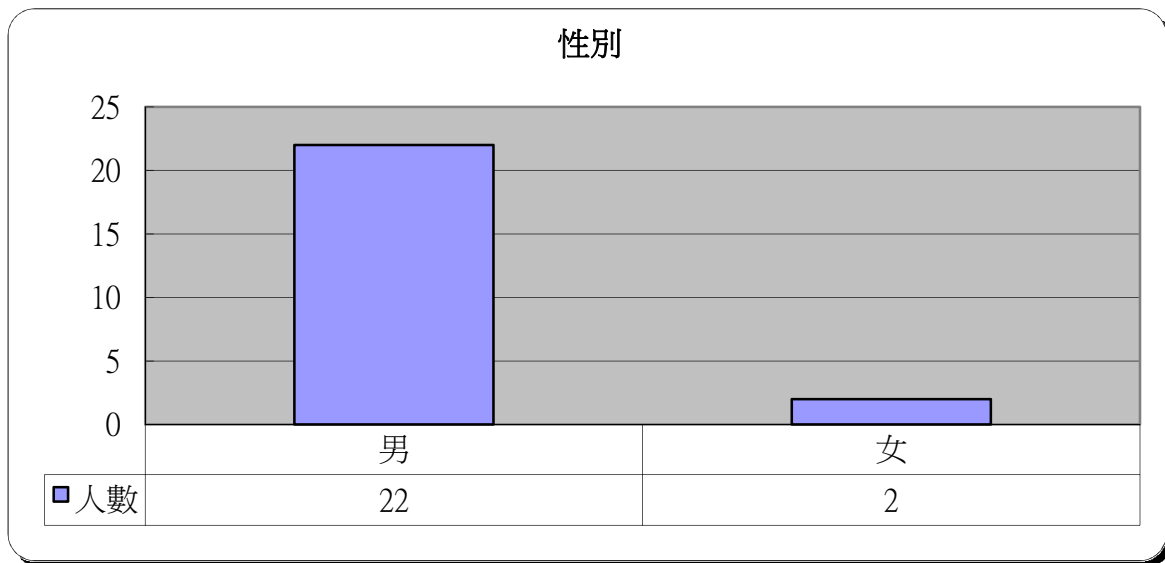
明愛展晴中心 問題賭徒個案資料統計



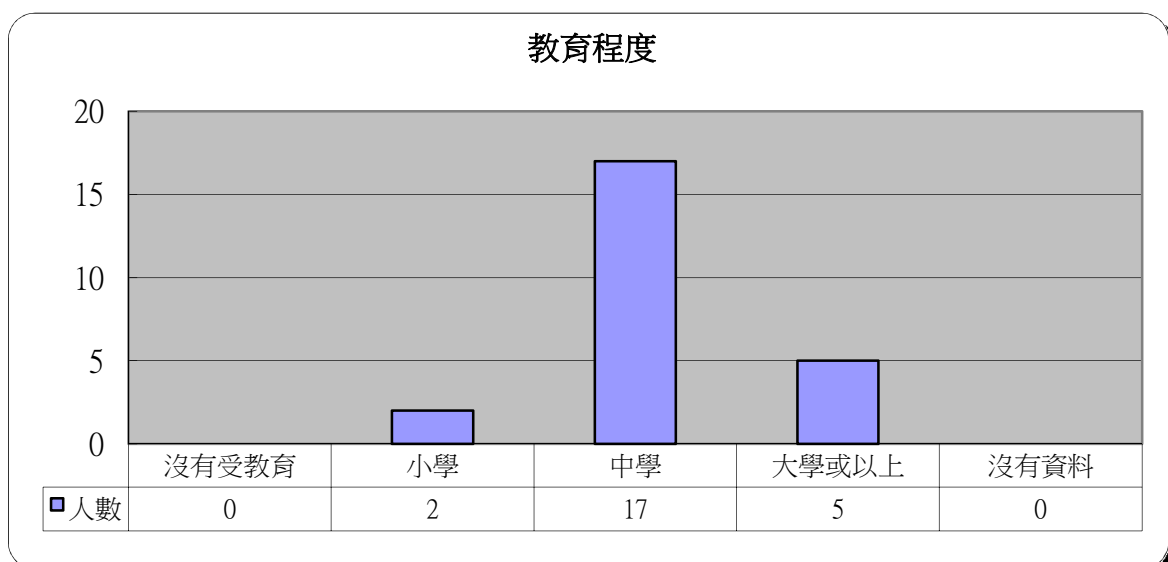
統計時期： 2017年9月

總個案數目： 24

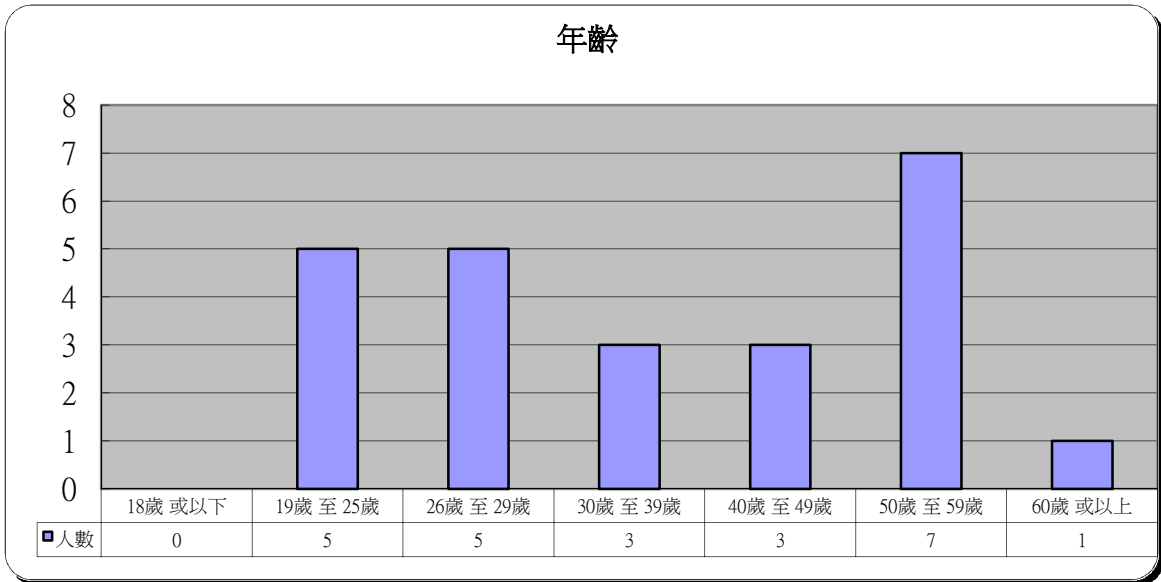
1	性別	人數	百分比
	男	22	91.7%
	女	2	8.3%



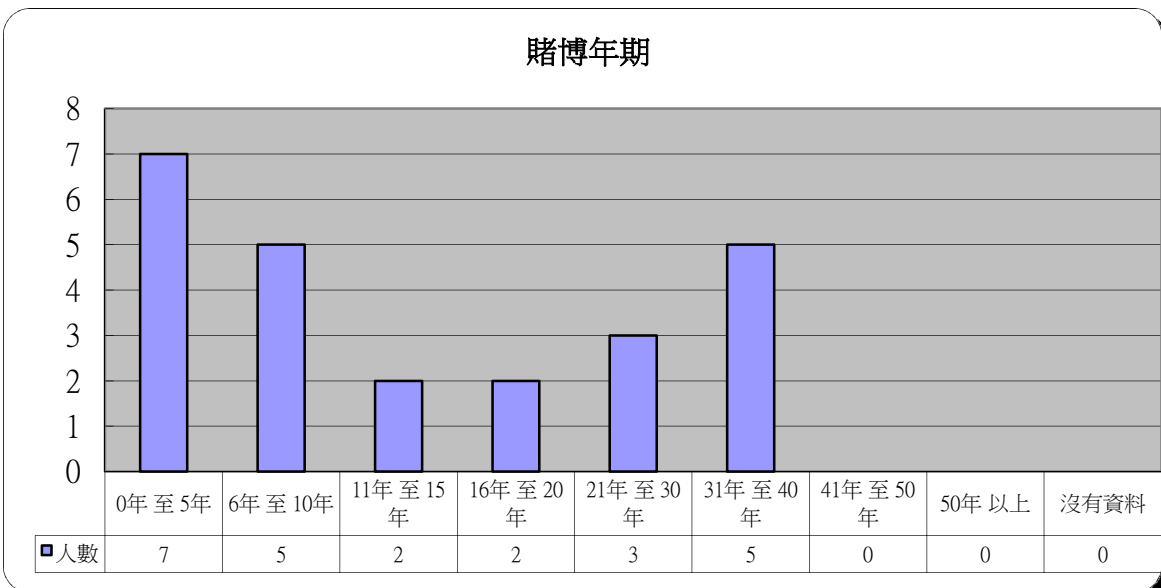
2	教育程度	人數	百分比
	沒有受教育	0	0.0%
	小學	2	8.3%
	中學	17	70.8%
	大學或以上	5	20.8%
	沒有資料	0	0.0%



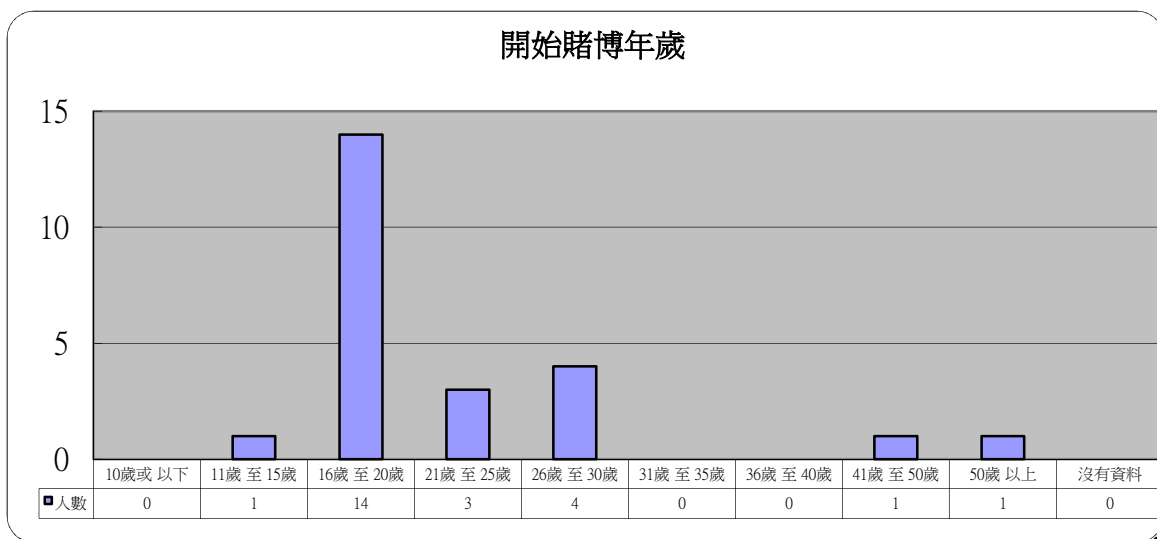
3 年齡	人數	百分比
18歲 或以下	0	0.0%
19歲 至 25歲	5	20.8%
26歲 至 29歲	5	20.8%
30歲 至 39歲	3	12.5%
40歲 至 49歲	3	12.5%
50歲 至 59歲	7	29.2%
60歲 或以上	1	4.2%



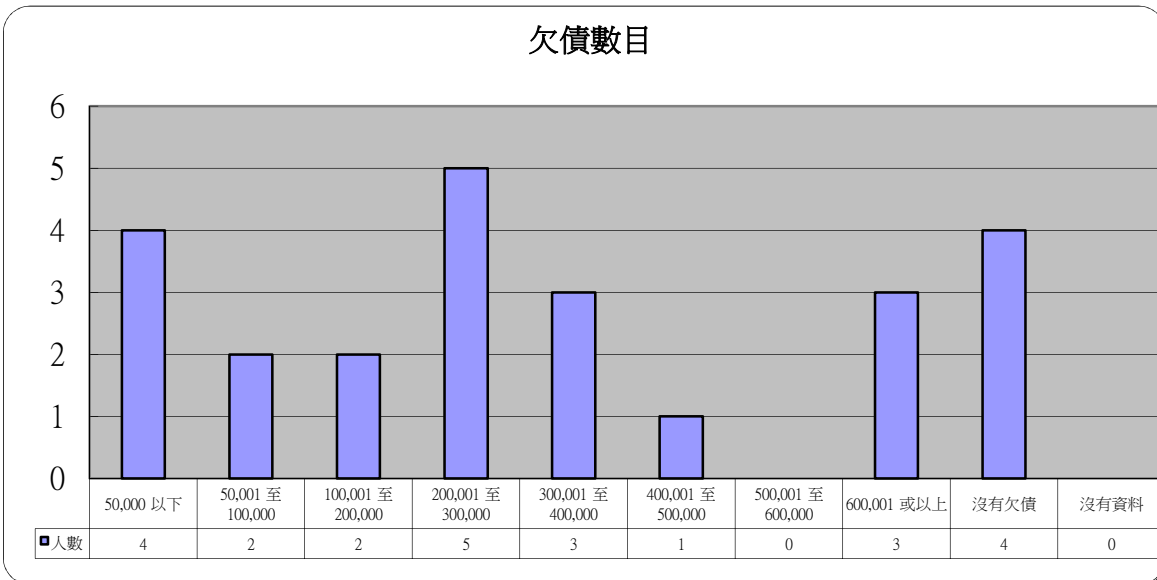
4 賭博年期	人數	百分比
0年 至 5年	7	29.2%
6年 至 10年	5	20.8%
11年 至 15年	2	8.3%
16年 至 20年	2	8.3%
21年 至 30年	3	12.5%
31年 至 40年	5	20.8%
41年 至 50年	0	0.0%
50年 以上	0	0.0%
沒有資料	0	0.0%



5 開始賭博年歲	人數	百分比
10歲或以下	0	0.0%
11歲至15歲	1	4.2%
16歲至20歲	14	58.3%
21歲至25歲	3	12.5%
26歲至30歲	4	16.7%
31歲至35歲	0	0.0%
36歲至40歲	0	0.0%
41歲至50歲	1	4.2%
50歲以上	1	4.2%
沒有資料	0	0.0%

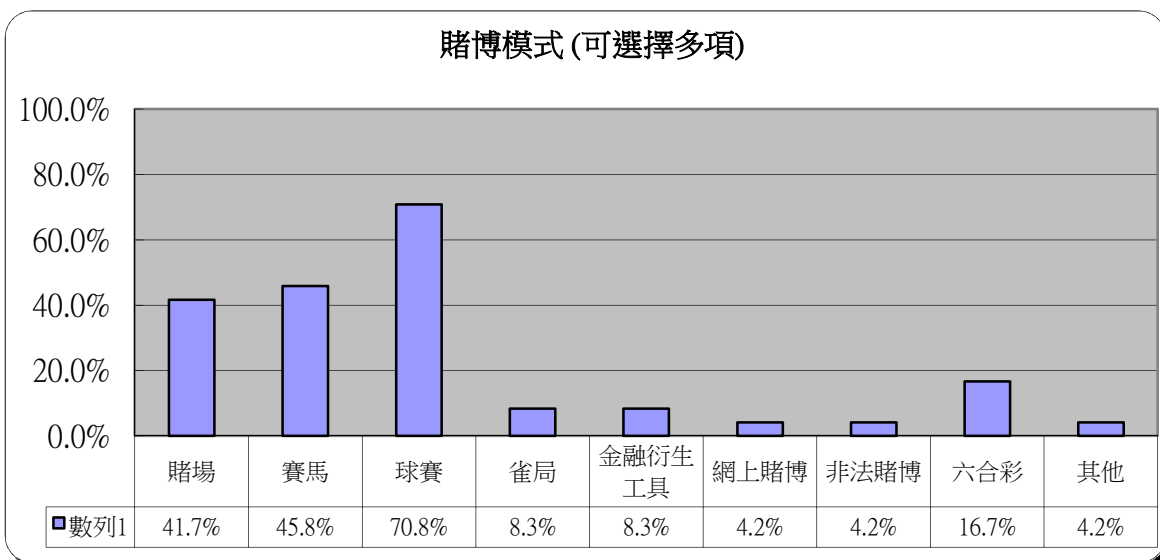


6 欠債數目	人數	百分比
50,000 以下	4	16.7%
50,001 至 100,000	2	8.3%
100,001 至 200,000	2	8.3%
200,001 至 300,000	5	20.8%
300,001 至 400,000	3	12.5%
400,001 至 500,000	1	4.2%
500,001 至 600,000	0	0.0%
600,001 或以上	3	12.5%
沒有欠債	4	16.7%
沒有資料	0	0.0%



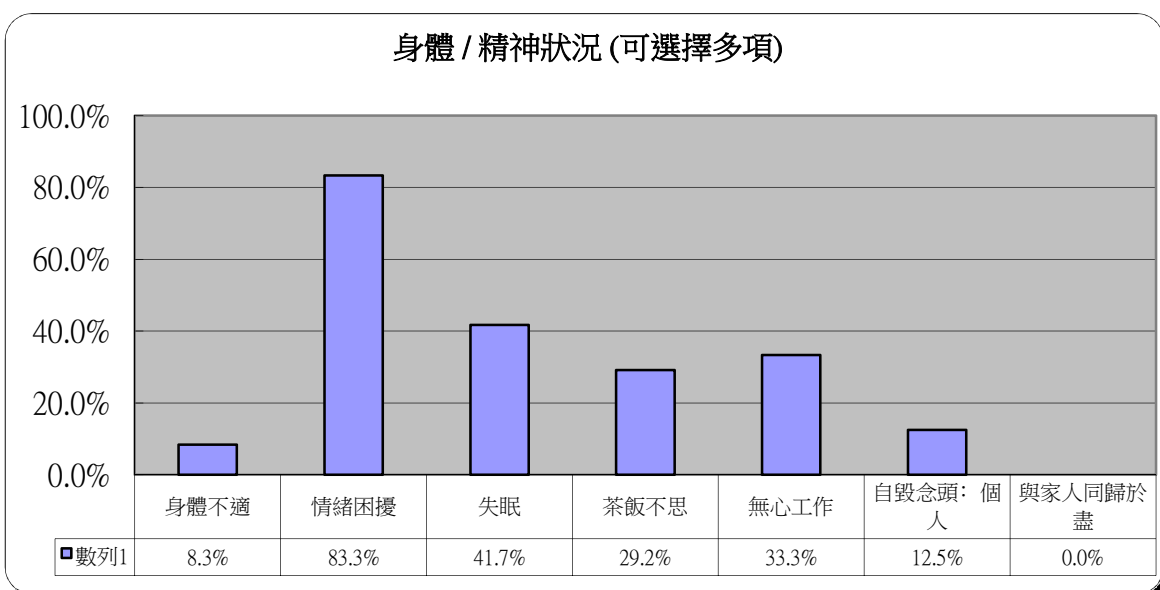
7 賭博模式(可選擇多項)

	人數	百分比
賭場	10	41.7%
賽馬	11	45.8%
球賽	17	70.8%
雀局	2	8.3%
金融衍生工具	2	8.3%
網上賭博	1	4.2%
非法賭博	1	4.2%
六合彩	4	16.7%
其他	1	4.2%



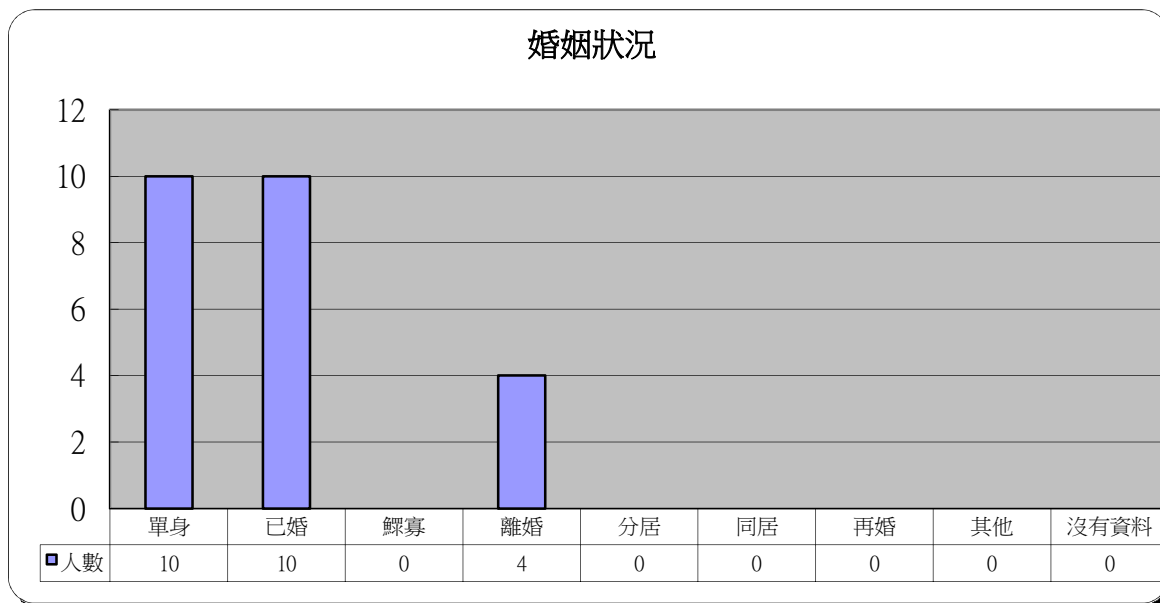
8 身體/精神狀況(可選擇多項)

	人數	百分比
身體不適	2	8.3%
情緒困擾	20	83.3%
失眠	10	41.7%
茶飯不思	7	29.2%
無心工作	8	33.3%
自毀念頭：個人	3	12.5%
與家人同歸於盡	0	0.0%



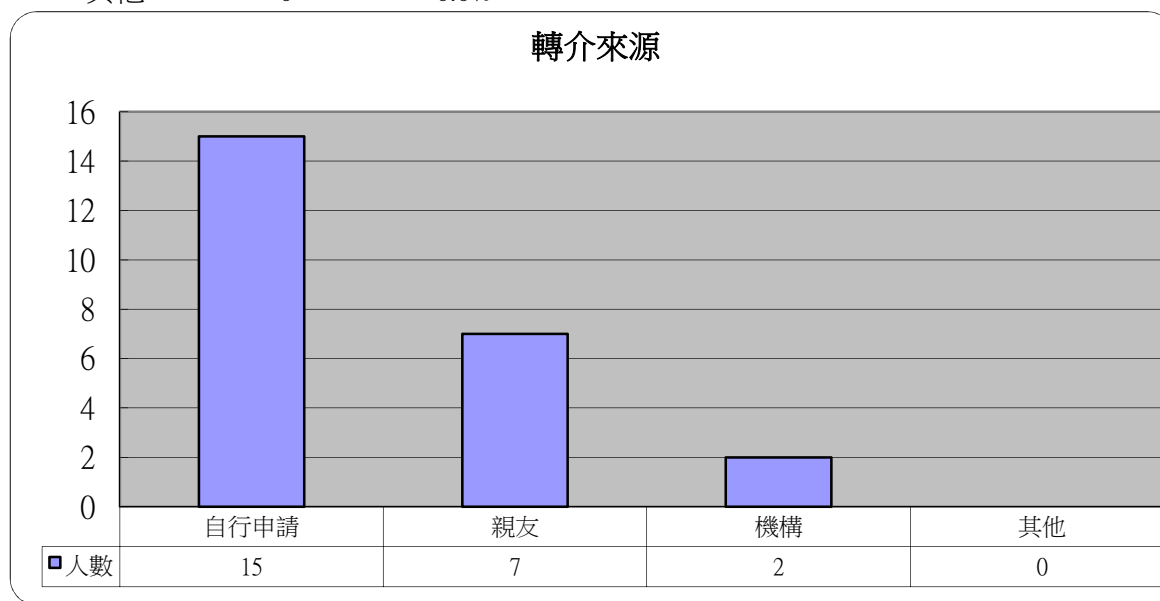
9 婚姻狀況

	人數	百分比
單身	10	41.7%
已婚	10	41.7%
鰥寡	0	0.0%
離婚	4	16.7%
分居	0	0.0%
同居	0	0.0%
再婚	0	0.0%
其他	0	0.0%
沒有資料	0	0.0%



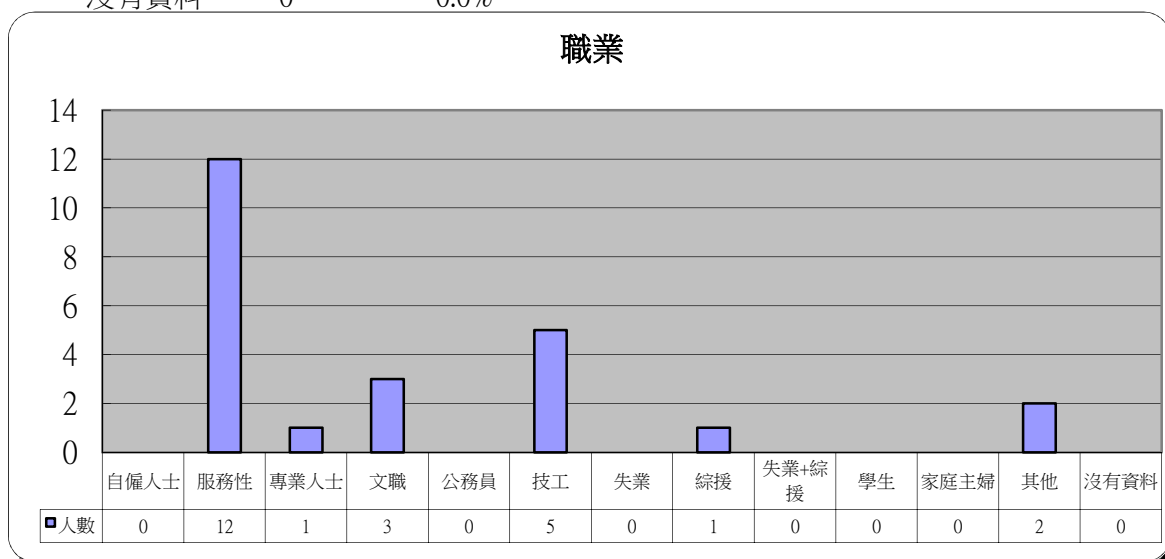
10 轉介來源

	人數	百分比
自行申請	15	62.5%
親友	7	29.2%
機構	2	8.3%
其他	0	0.0%



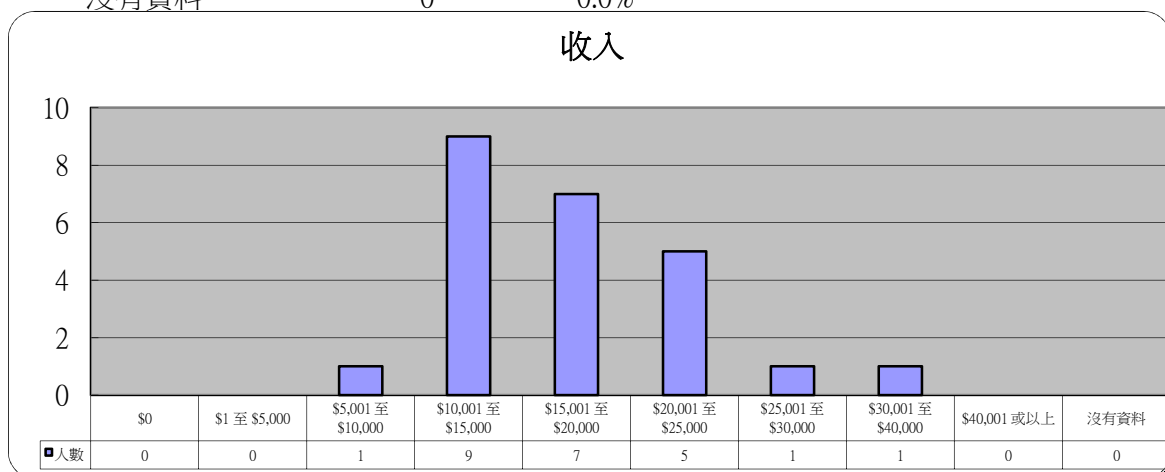
11 職業

	人數	百分比
自僱人士	0	0.0%
服務性	12	50.0%
專業人士	1	4.2%
文職	3	12.5%
公務員	0	0.0%
技工	5	20.8%
失業	0	0.0%
綜援	1	4.2%
失業+綜援	0	0.0%
學生	0	0.0%
家庭主婦	0	0.0%
其他	2	8.3%
沒有資料	0	0.0%



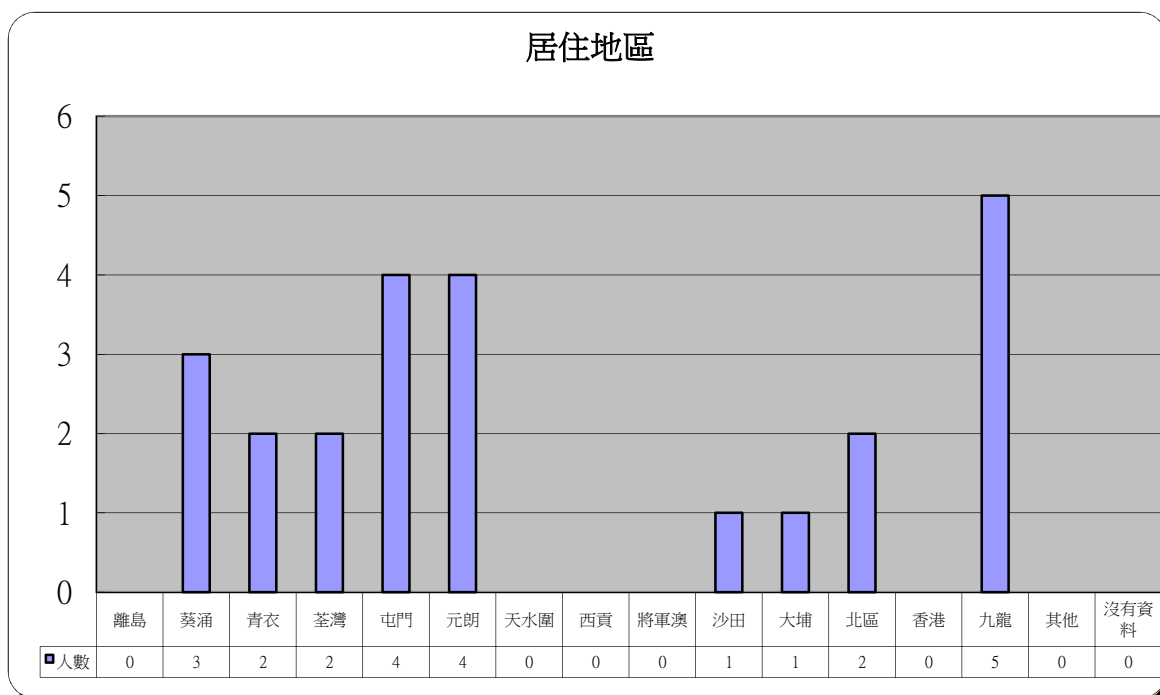
12 收入

	人數	百分比
\$0	0	0.0%
\$1 至 \$5,000	0	0.0%
\$5,001 至 \$10,000	1	4.2%
\$10,001 至 \$15,000	9	37.5%
\$15,001 至 \$20,000	7	29.2%
\$20,001 至 \$25,000	5	20.8%
\$25,001 至 \$30,000	1	4.2%
\$30,001 至 \$40,000	1	4.2%
\$40,001 或以上	0	0.0%
沒有資料	0	0.0%



13 居住地區

	人數	百分比		人數	百分比
離島	0	0.0%	將軍澳	0	0.0%
葵涌	3	12.5%	沙田	1	4.2%
青衣	2	8.3%	大埔	1	4.2%
荃灣	2	8.3%	北區	2	8.3%
屯門	4	16.7%	香港	0	0.0%
元朗	4	16.7%	九龍	5	20.8%
天水圍	0	0.0%	其他	0	0.0%
西貢	0	0.0%	沒有資料	0	0.0%



14 其他求助問題 (可選擇多項)

	人數	百分比
家庭問題	18	75.0%
工作	10	41.7%
精神健康	8	33.3%
財務及債務	18	75.0%

