



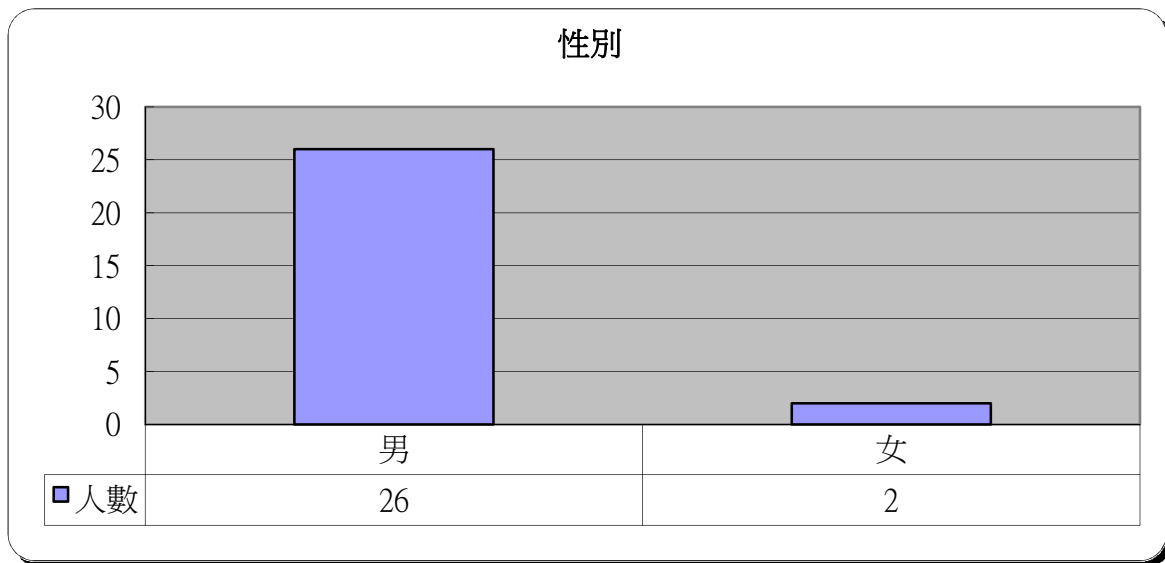
# 明愛展晴中心 問題賭徒個案資料統計



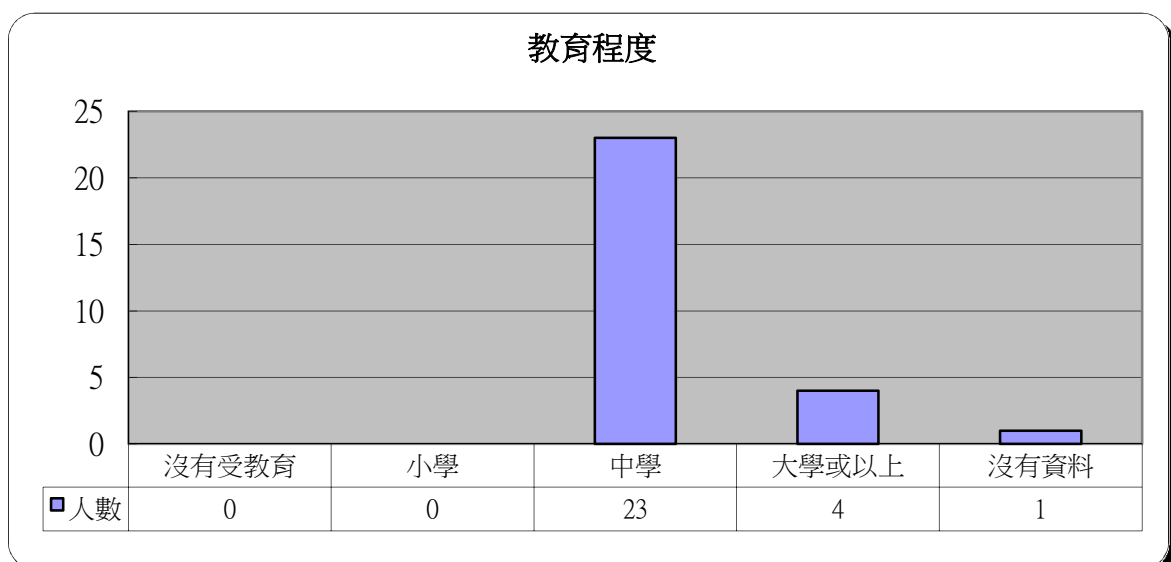
統計時期： 2017年12月

總個案數目： 28

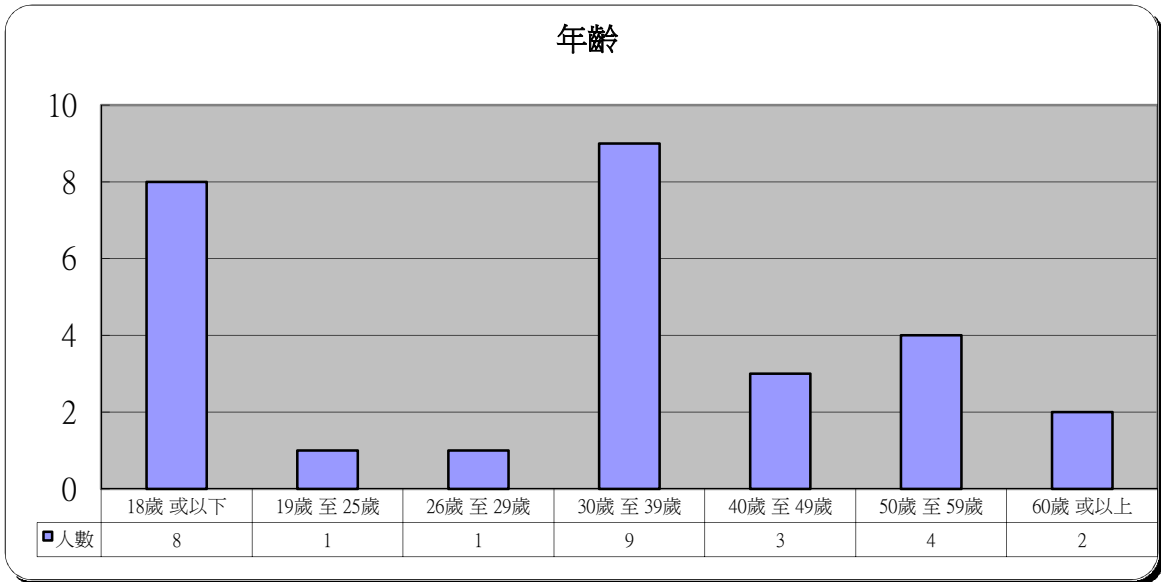
1	性別	人數	百分比
	男	26	92.9%
	女	2	7.1%



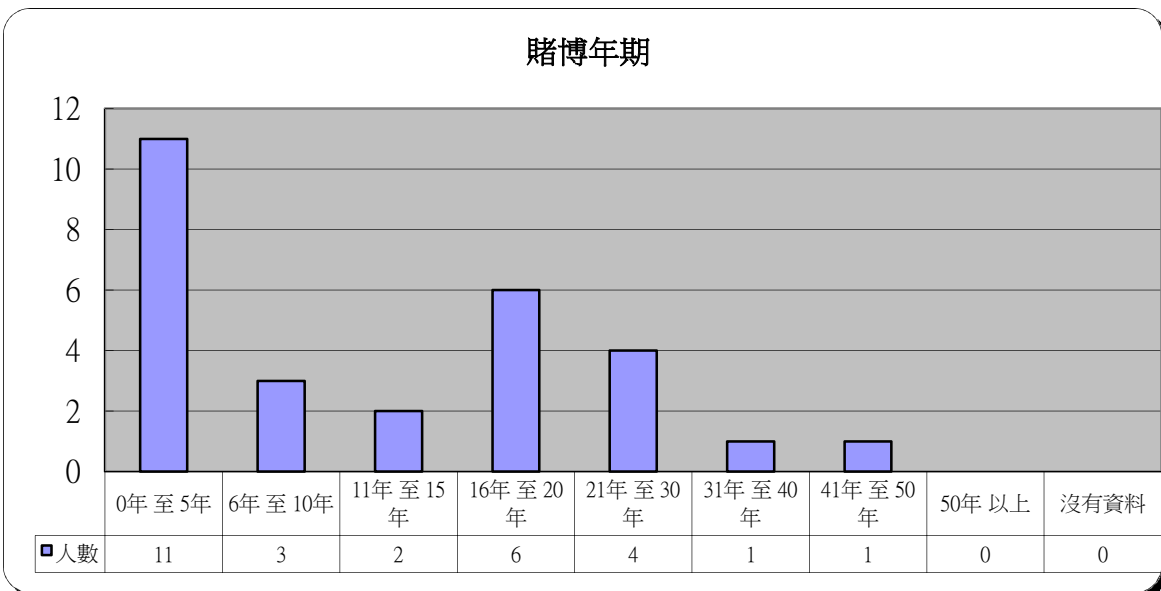
2	教育程度	人數	百分比
	沒有受教育	0	0.0%
	小學	0	0.0%
	中學	23	82.1%
	大學或以上	4	14.3%
	沒有資料	1	3.6%



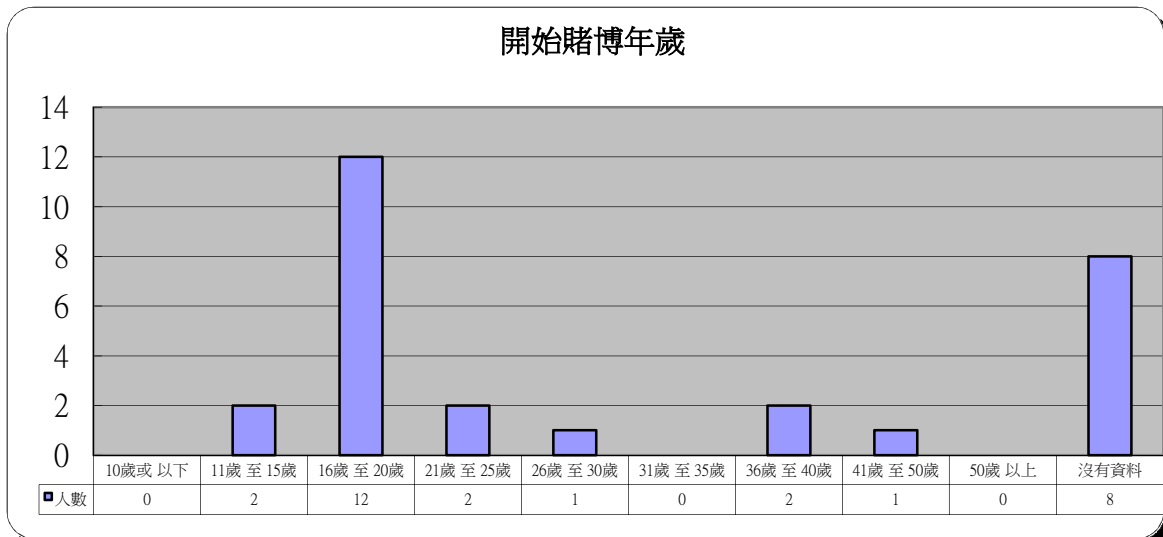
3 年齡	人數	百分比
18歲 或以下	8	28.6%
19歲 至 25歲	1	3.6%
26歲 至 29歲	1	3.6%
30歲 至 39歲	9	32.1%
40歲 至 49歲	3	10.7%
50歲 至 59歲	4	14.3%
60歲 或以上	2	7.1%



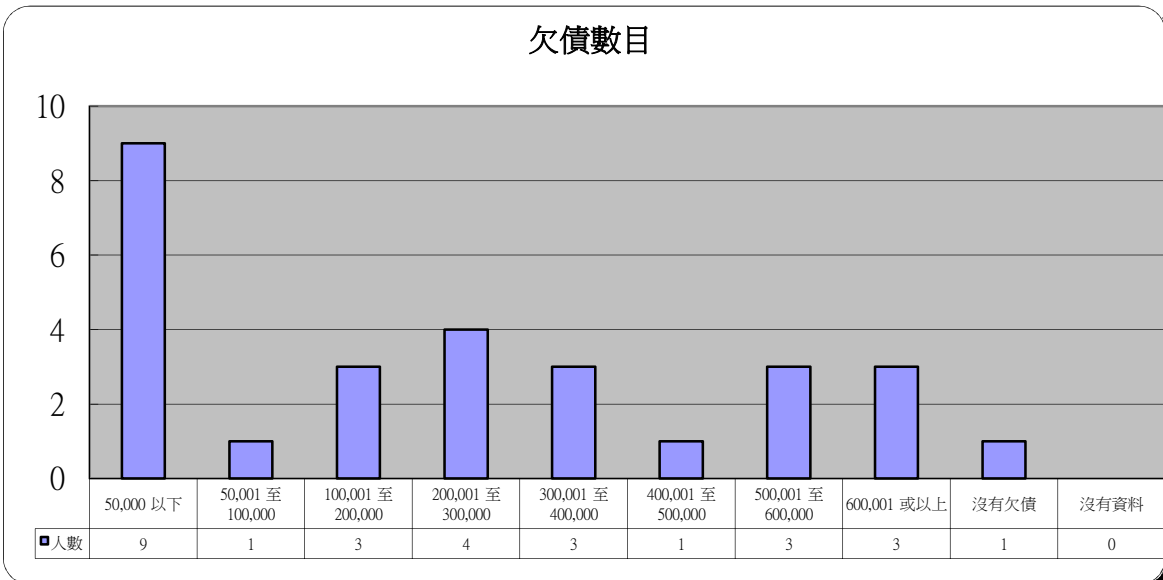
4 賭博年期	人數	百分比
0年 至 5年	11	39.3%
6年 至 10年	3	10.7%
11年 至 15年	2	7.1%
16年 至 20年	6	21.4%
21年 至 30年	4	14.3%
31年 至 40年	1	3.6%
41年 至 50年	1	3.6%
50年 以上	0	0.0%
沒有資料	0	0.0%



5 開始賭博年歲	人數	百分比
10歲或以下	0	0.0%
11歲至15歲	2	7.1%
16歲至20歲	12	42.9%
21歲至25歲	2	7.1%
26歲至30歲	1	3.6%
31歲至35歲	0	0.0%
36歲至40歲	2	7.1%
41歲至50歲	1	3.6%
50歲以上	0	0.0%
沒有資料	8	28.6%

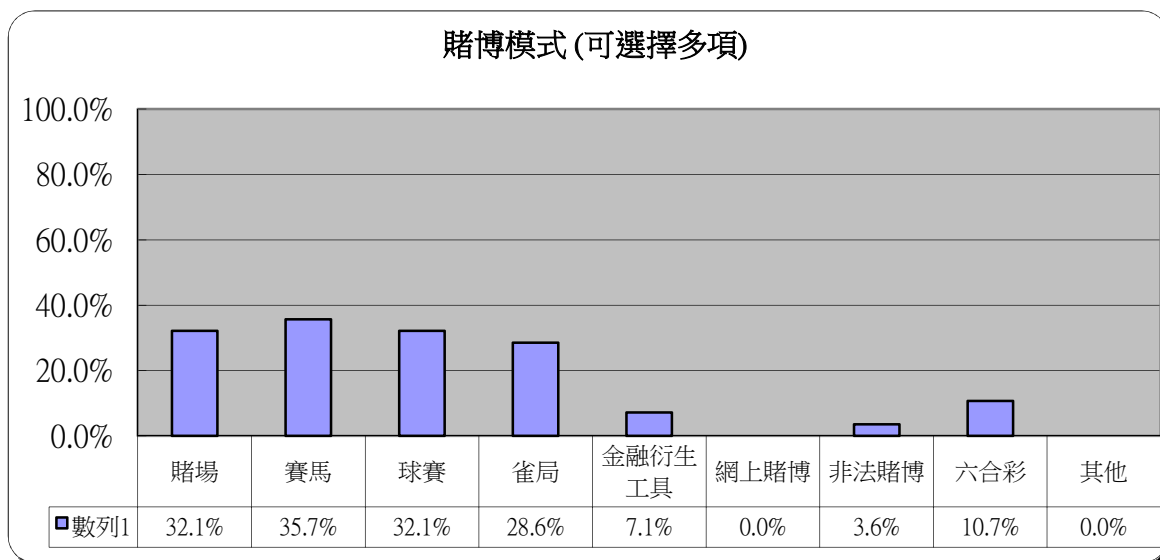


6 欠債數目	人數	百分比
50,000 以下	9	32.1%
50,001 至 100,000	1	3.6%
100,001 至 200,000	3	10.7%
200,001 至 300,000	4	14.3%
300,001 至 400,000	3	10.7%
400,001 至 500,000	1	3.6%
500,001 至 600,000	3	10.7%
600,001 或以上	3	10.7%
沒有欠債	1	3.6%
沒有資料	0	0.0%



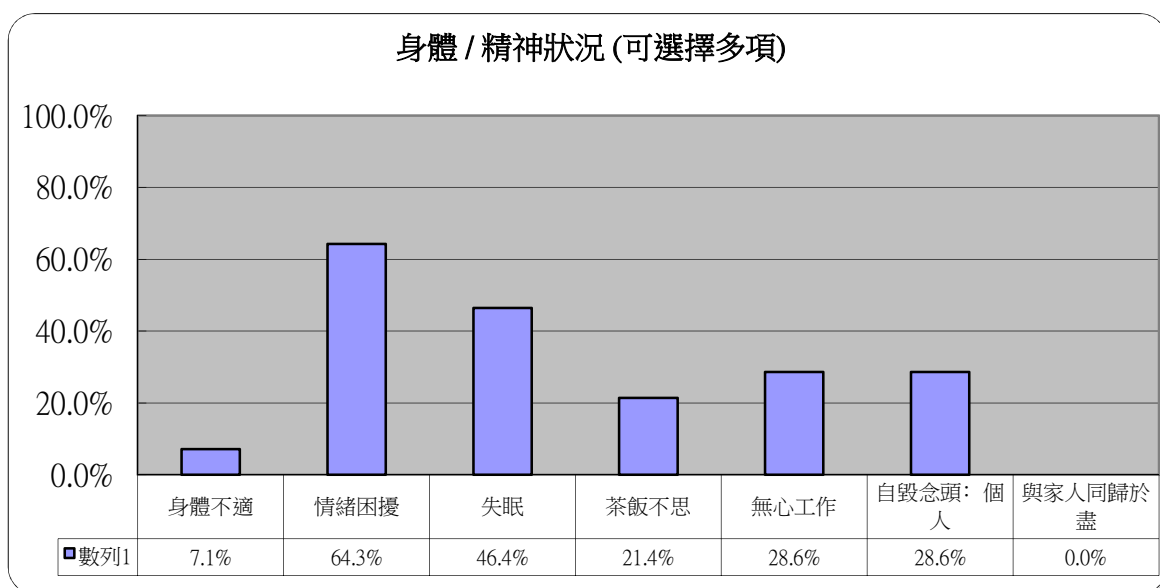
### 7 賭博模式(可選擇多項)

	人數	百分比
賭場	9	32.1%
賽馬	10	35.7%
球賽	9	32.1%
雀局	8	28.6%
金融衍生工具	2	7.1%
網上賭博	0	0.0%
非法賭博	1	3.6%
六合彩	3	10.7%
其他	0	0.0%



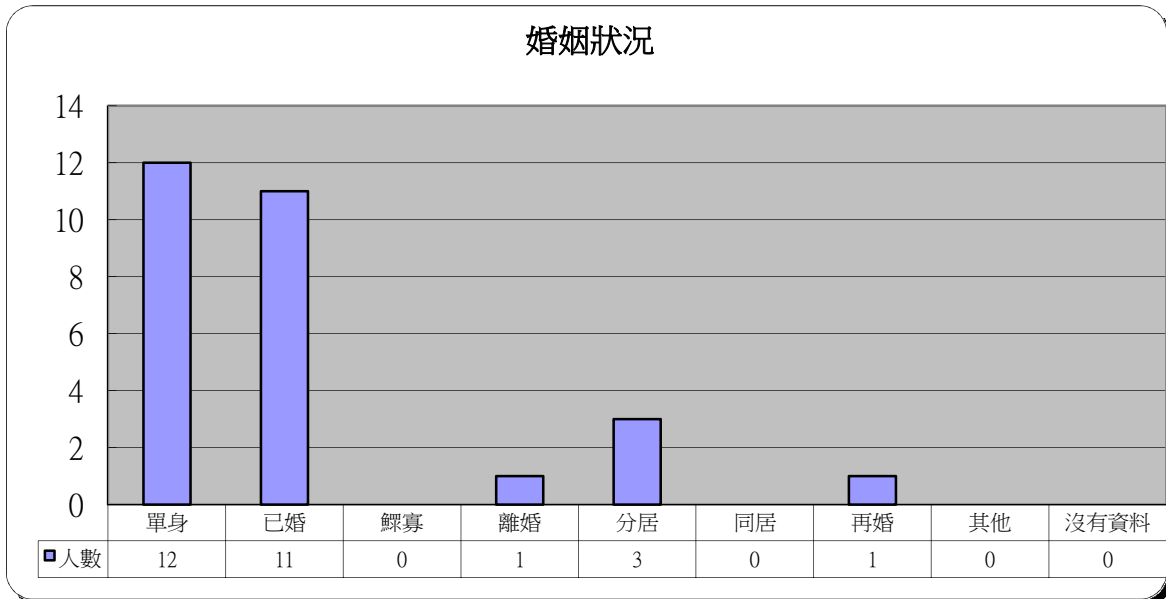
### 8 身體 / 精神狀況(可選擇多項)

	人數	百分比
身體不適	2	7.1%
情緒困擾	18	64.3%
失眠	13	46.4%
茶飯不思	6	21.4%
無心工作	8	28.6%
自毀念頭：個人	8	28.6%
與家人同歸於盡	0	0.0%



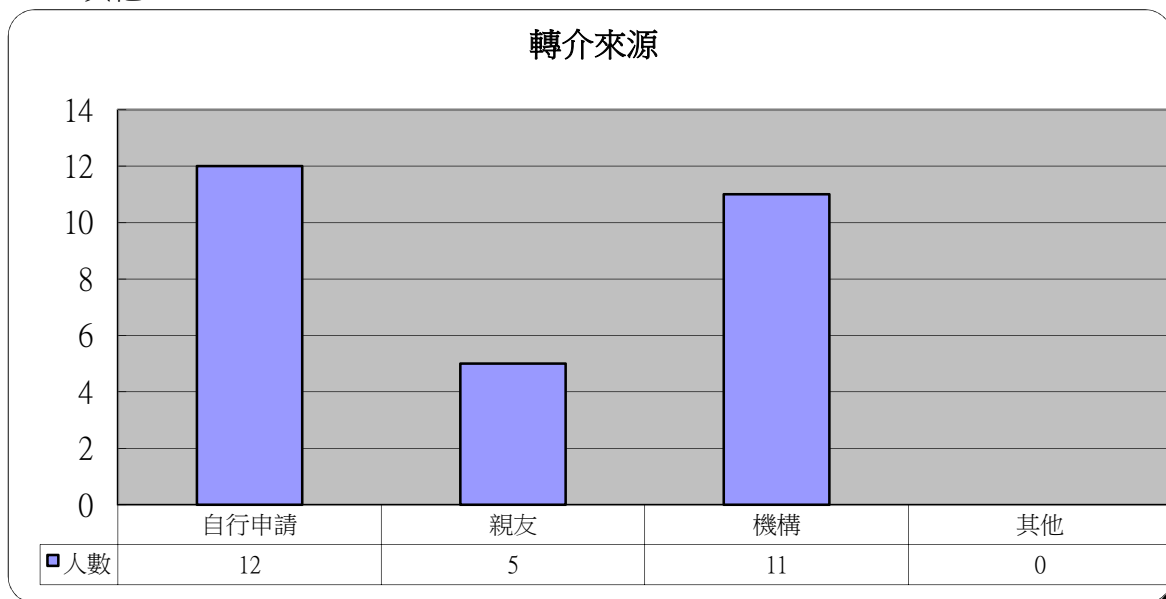
## 9 婚姻狀況

	人數	百分比
單身	12	42.9%
已婚	11	39.3%
鰥寡	0	0.0%
離婚	1	3.6%
分居	3	10.7%
同居	0	0.0%
再婚	1	3.6%
其他	0	0.0%
沒有資料	0	0.0%



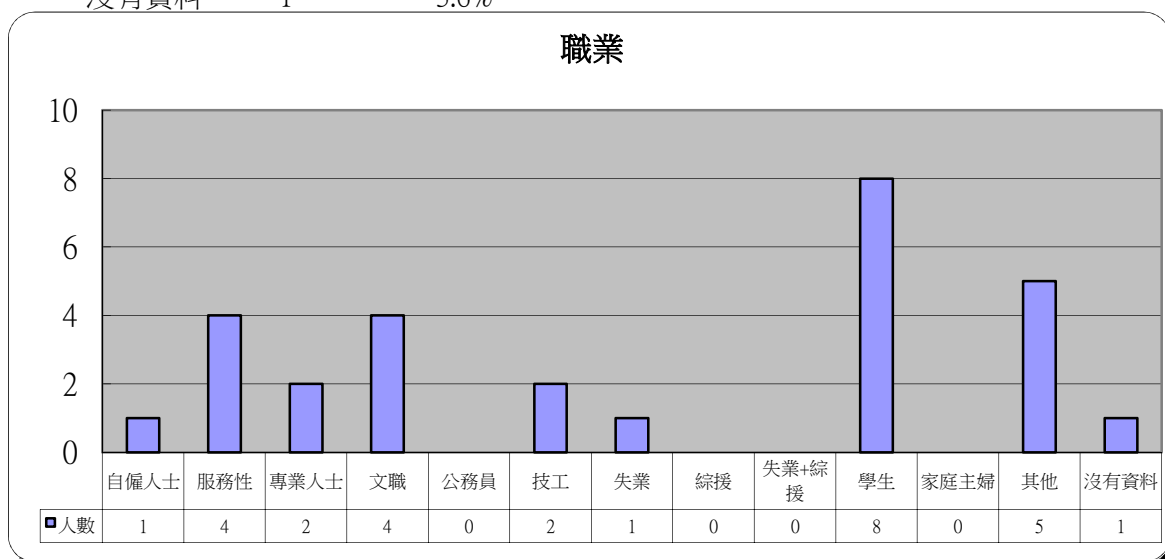
## 10 轉介來源

	人數	百分比
自行申請	12	42.9%
親友	5	17.9%
機構	11	39.3%
其他	0	0.0%



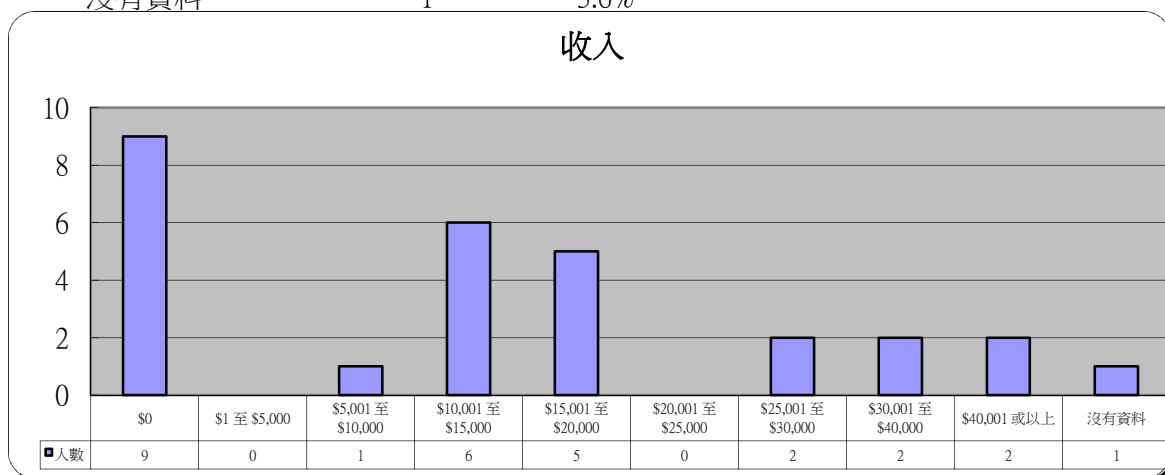
## 11 職業

	人數	百分比
自僱人士	1	3.6%
服務性	4	14.3%
專業人士	2	7.1%
文職	4	14.3%
公務員	0	0.0%
技工	2	7.1%
失業	1	3.6%
綜援	0	0.0%
失業+綜援	0	0.0%
學生	8	28.6%
家庭主婦	0	0.0%
其他	5	17.9%
沒有資料	1	3.6%



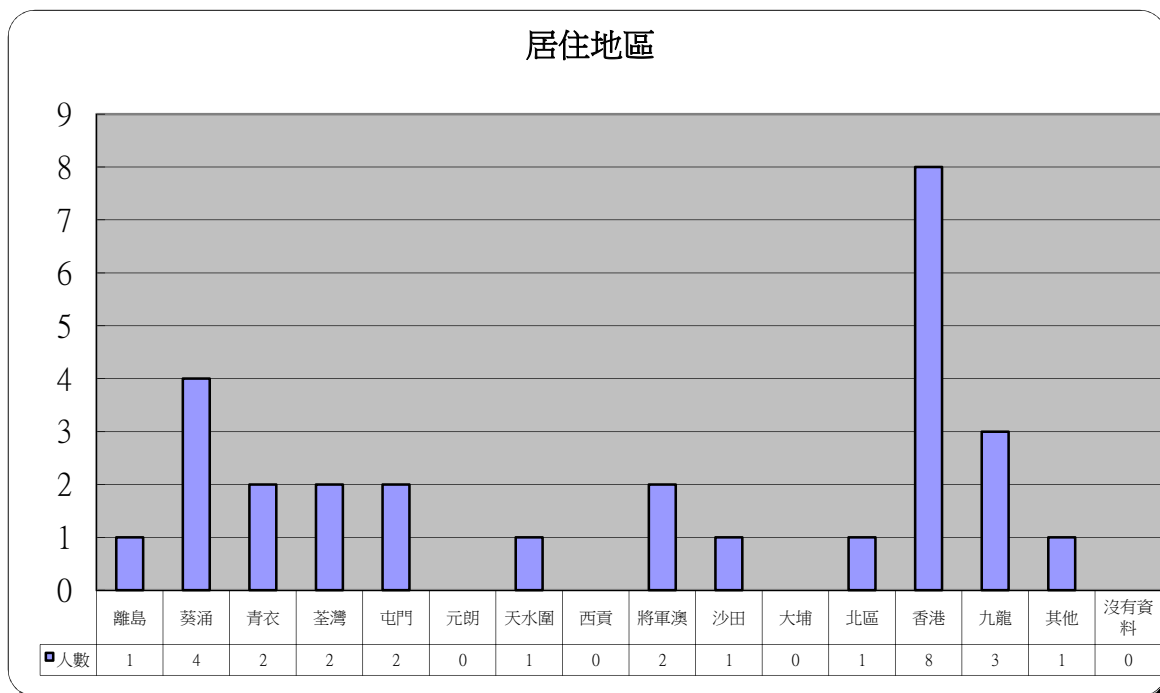
## 12 收入

	人數	百分比
\$0	9	32.1%
\$1 至 \$5,000	0	0.0%
\$5,001 至 \$10,000	1	3.6%
\$10,001 至 \$15,000	6	21.4%
\$15,001 至 \$20,000	5	17.9%
\$20,001 至 \$25,000	0	0.0%
\$25,001 至 \$30,000	2	7.1%
\$30,001 至 \$40,000	2	7.1%
\$40,001 或以上	2	7.1%
沒有資料	1	3.6%



### 13 居住地區

	人數	百分比		人數	百分比
離島	1	3.6%	將軍澳	2	7.1%
葵涌	4	14.3%	沙田	1	3.6%
青衣	2	7.1%	大埔	0	0.0%
荃灣	2	7.1%	北區	1	3.6%
屯門	2	7.1%	香港	8	28.6%
元朗	0	0.0%	九龍	3	10.7%
天水圍	1	3.6%	其他	1	3.6%
西貢	0	0.0%	沒有資料	0	0.0%



### 14 其他求助問題 (可選擇多項)

	人數	百分比
家庭問題	15	53.6%
工作	5	17.9%
精神健康	1	3.6%
財務及債務	16	57.1%

