



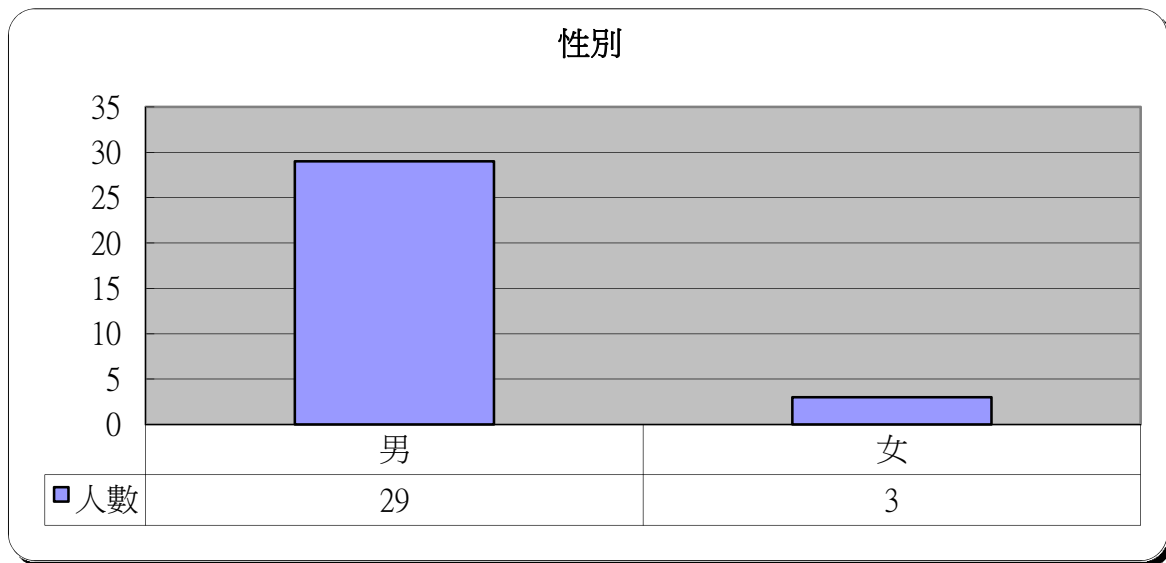
# 明愛展晴中心 問題賭徒個案資料統計



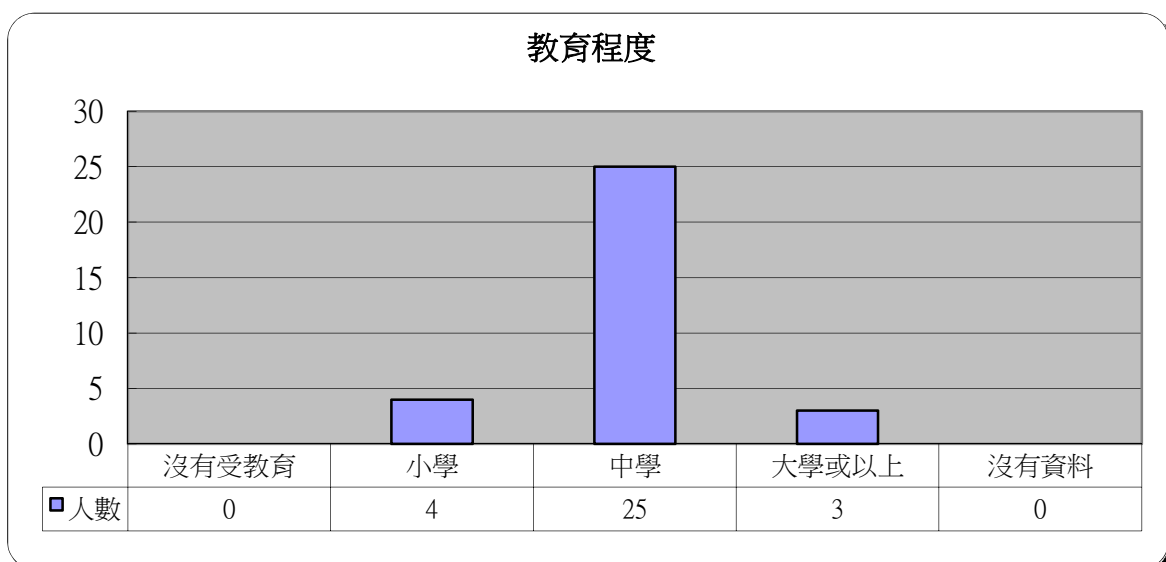
統計時期： 2018年1月

總個案數目： 32

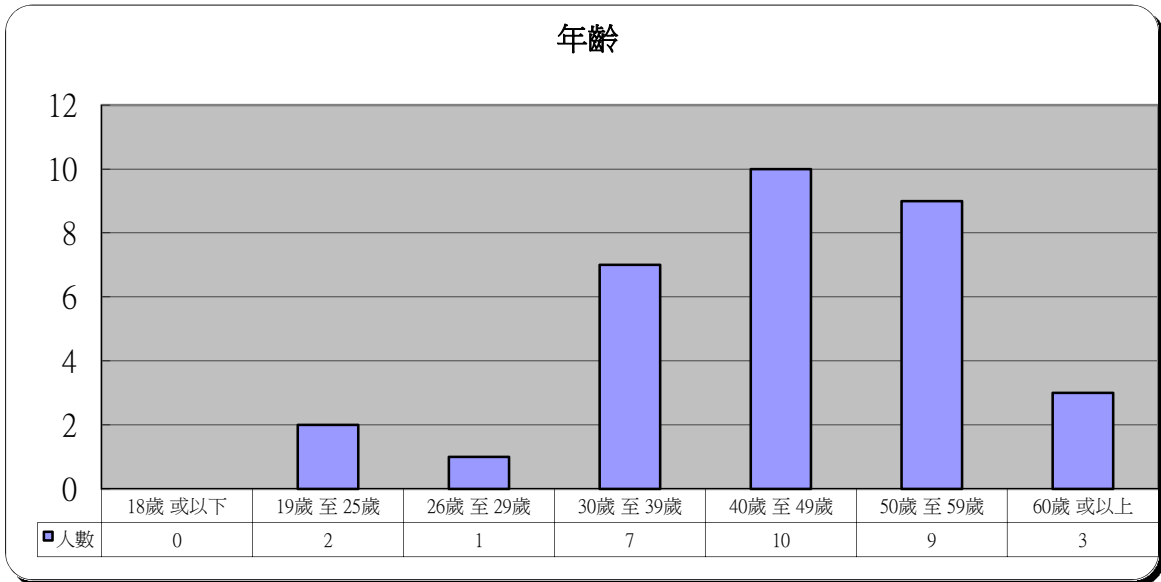
1	性別	人數	百分比
	男	29	90.6%
	女	3	9.4%



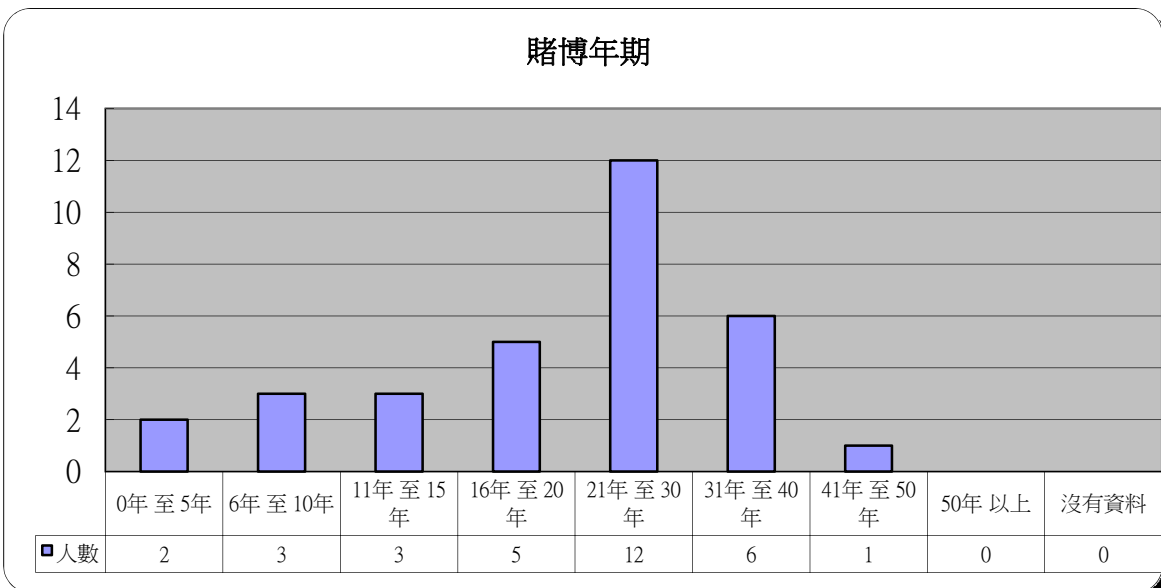
2	教育程度	人數	百分比
	沒有受教育	0	0.0%
	小學	4	12.5%
	中學	25	78.1%
	大學或以上	3	9.4%
	沒有資料	0	0.0%



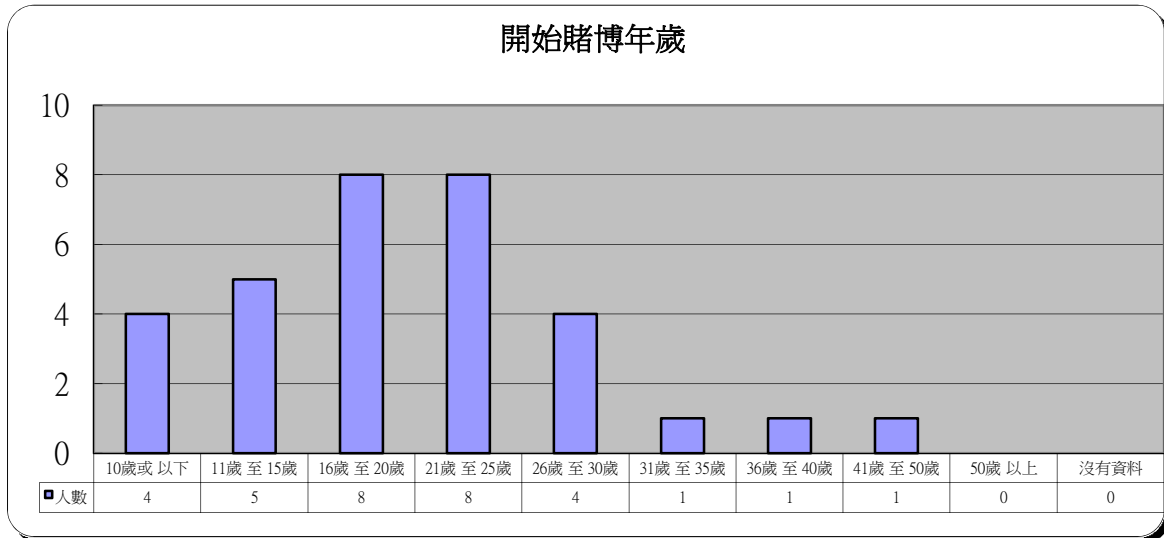
3 年齡	人數	百分比
18歲 或以下	0	0.0%
19歲 至 25歲	2	6.3%
26歲 至 29歲	1	3.1%
30歲 至 39歲	7	21.9%
40歲 至 49歲	10	31.3%
50歲 至 59歲	9	28.1%
60歲 或以上	3	9.4%



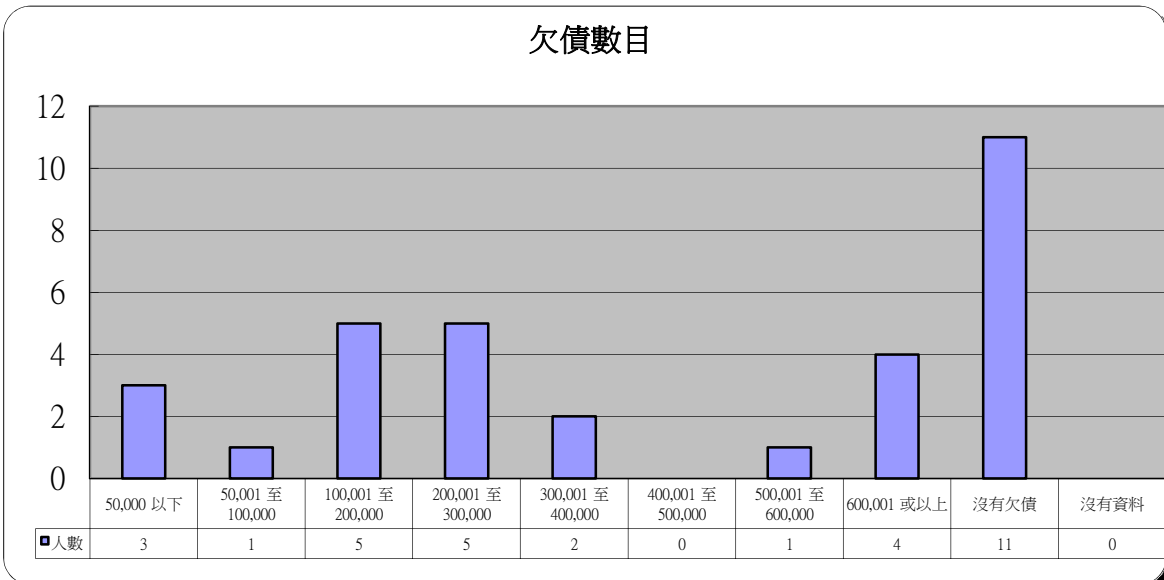
4 賭博年期	人數	百分比
0年 至 5年	2	6.3%
6年 至 10年	3	9.4%
11年 至 15年	3	9.4%
16年 至 20年	5	15.6%
21年 至 30年	12	37.5%
31年 至 40年	6	18.8%
41年 至 50年	1	3.1%
50年 以上	0	0.0%
沒有資料	0	0.0%



5 開始賭博年歲	人數	百分比
10歲或以下	4	12.5%
11歲至15歲	5	15.6%
16歲至20歲	8	25.0%
21歲至25歲	8	25.0%
26歲至30歲	4	12.5%
31歲至35歲	1	3.1%
36歲至40歲	1	3.1%
41歲至50歲	1	3.1%
50歲以上	0	0.0%
沒有資料	0	0.0%

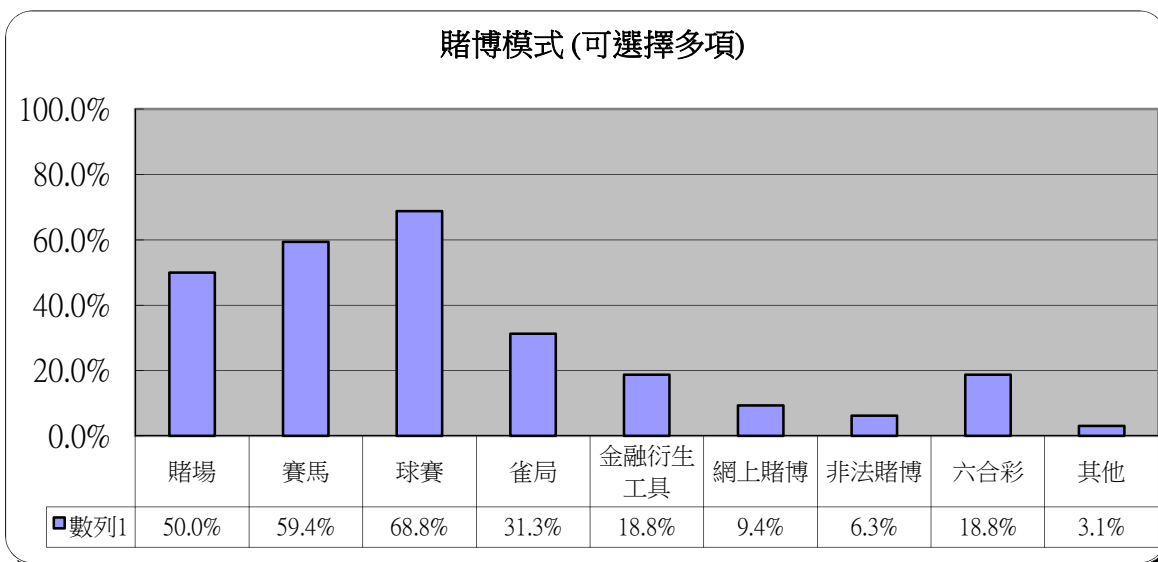


6 欠債數目	人數	百分比
50,000 以下	3	9.4%
50,001 至 100,000	1	3.1%
100,001 至 200,000	5	15.6%
200,001 至 300,000	5	15.6%
300,001 至 400,000	2	6.3%
400,001 至 500,000	0	0.0%
500,001 至 600,000	1	3.1%
600,001 或以上	4	12.5%
沒有欠債	11	34.4%
沒有資料	0	0.0%



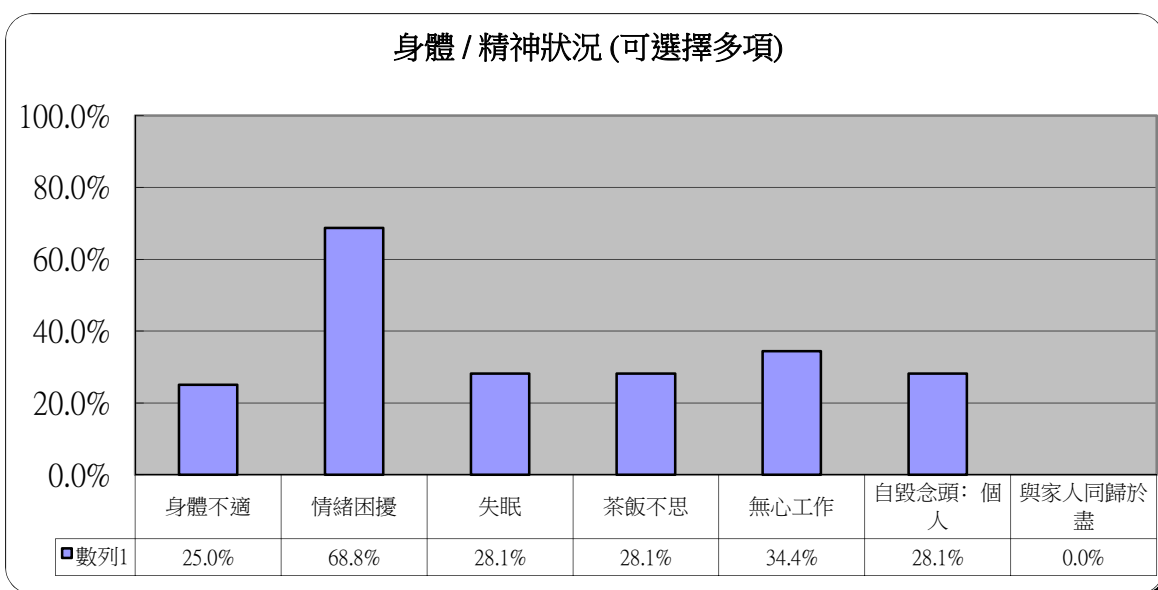
### 7 賭博模式(可選擇多項)

	人數	百分比
賭場	16	50.0%
賽馬	19	59.4%
球賽	22	68.8%
雀局	10	31.3%
金融衍生工具	6	18.8%
網上賭博	3	9.4%
非法賭博	2	6.3%
六合彩	6	18.8%
其他	1	3.1%



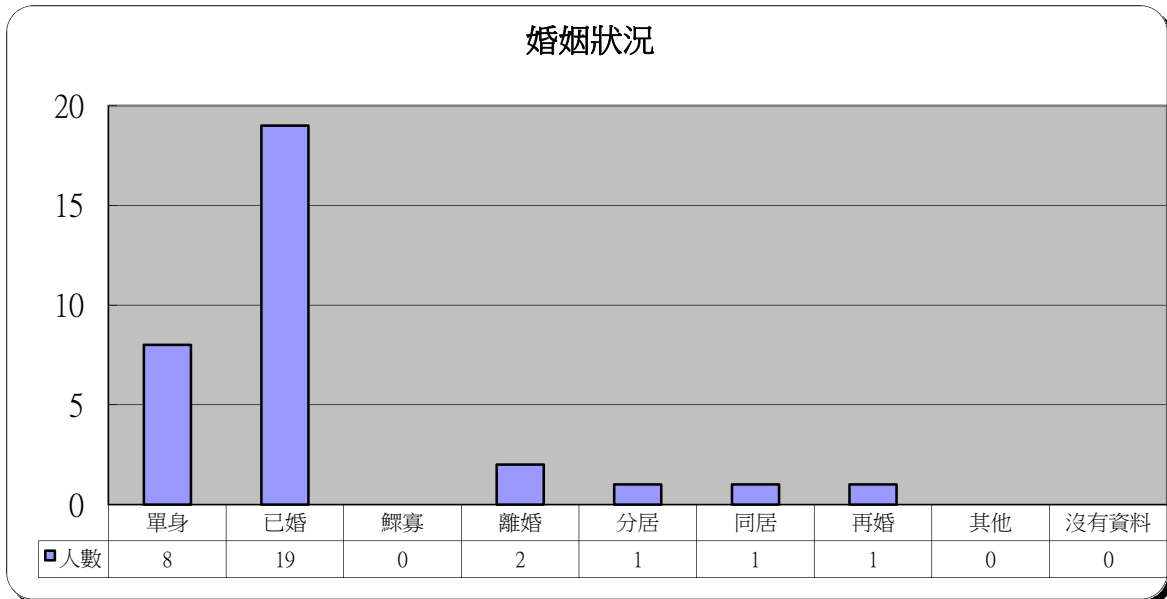
### 8 身體 / 精神狀況(可選擇多項)

	人數	百分比
身體不適	8	25.0%
情緒困擾	22	68.8%
失眠	9	28.1%
茶飯不思	9	28.1%
無心工作	11	34.4%
自毀念頭：個人	9	28.1%
與家人同歸於盡	0	0.0%



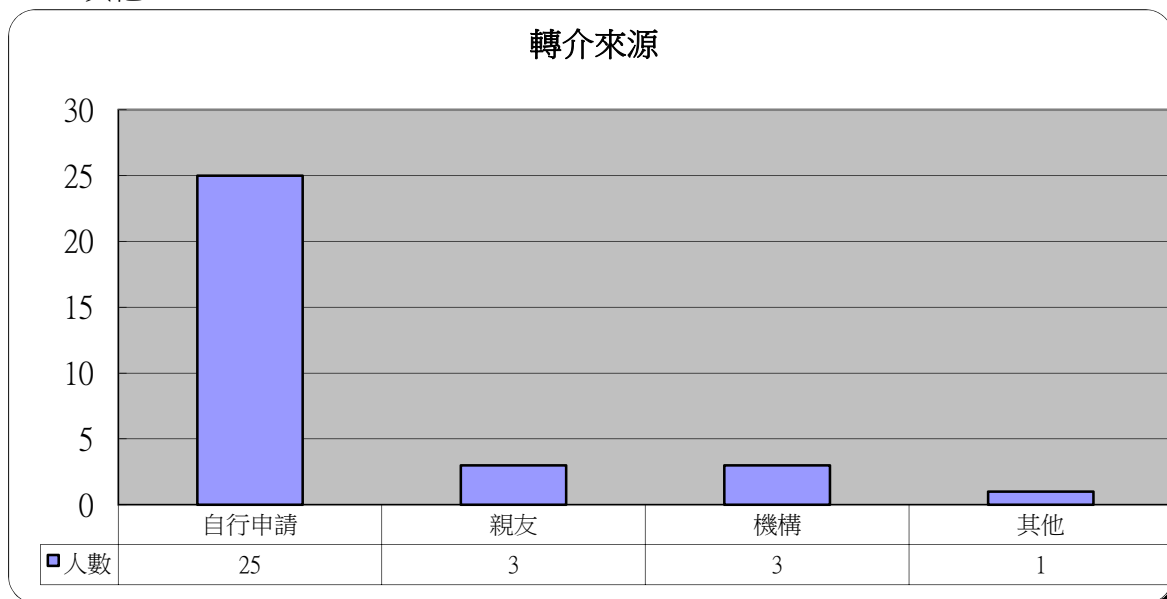
## 9 婚姻狀況

	人數	百分比
單身	8	25.0%
已婚	19	59.4%
鰥寡	0	0.0%
離婚	2	6.3%
分居	1	3.1%
同居	1	3.1%
再婚	1	3.1%
其他	0	0.0%
沒有資料	0	0.0%



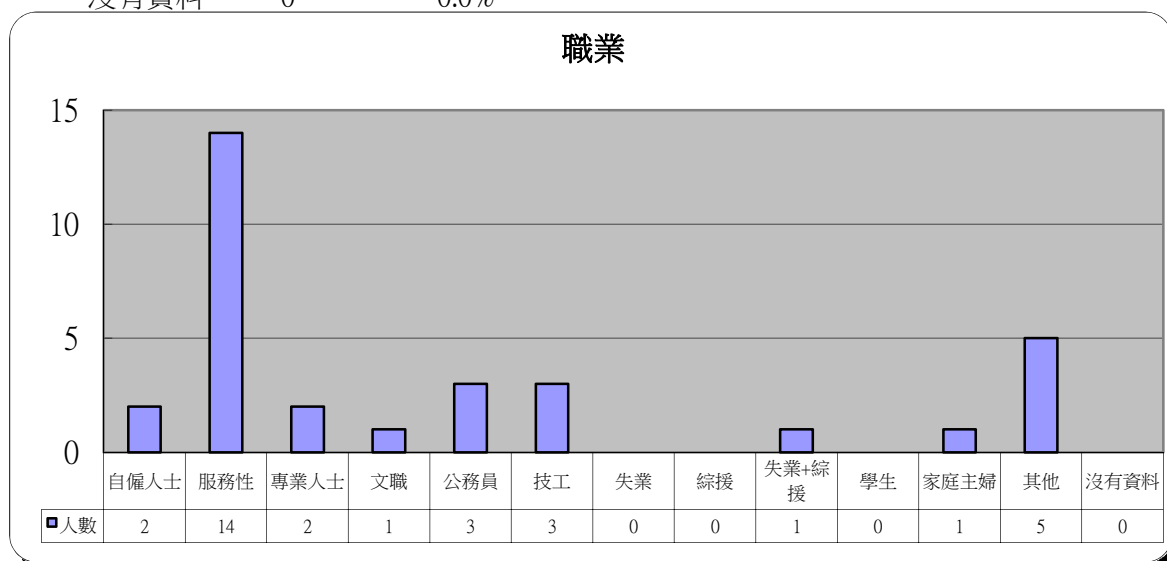
## 10 轉介來源

	人數	百分比
自行申請	25	78.1%
親友	3	9.4%
機構	3	9.4%
其他	1	3.1%



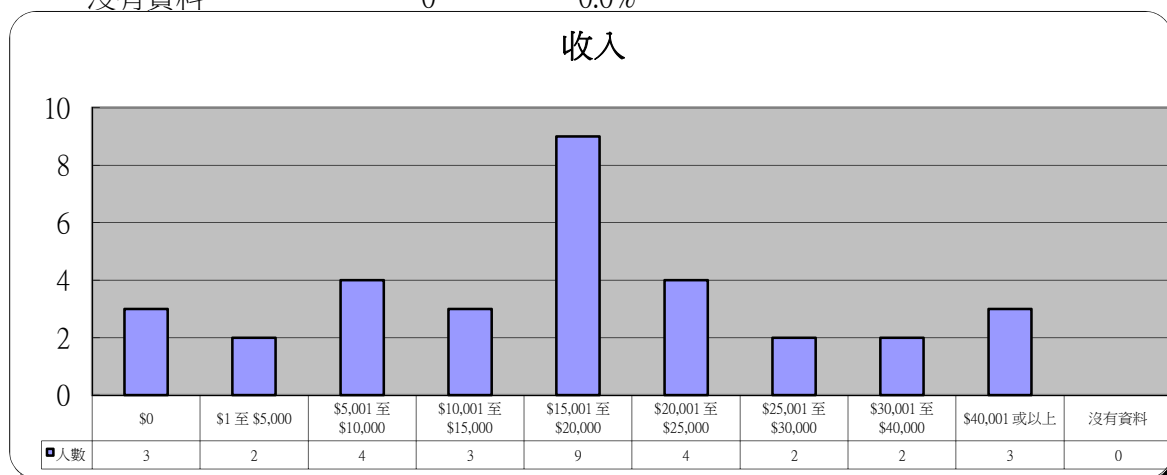
## 11 職業

	人數	百分比
自僱人士	2	6.3%
服務性	14	43.8%
專業人士	2	6.3%
文職	1	3.1%
公務員	3	9.4%
技工	3	9.4%
失業	0	0.0%
綜援	0	0.0%
失業+綜援	1	3.1%
學生	0	0.0%
家庭主婦	1	3.1%
其他	5	15.6%
沒有資料	0	0.0%



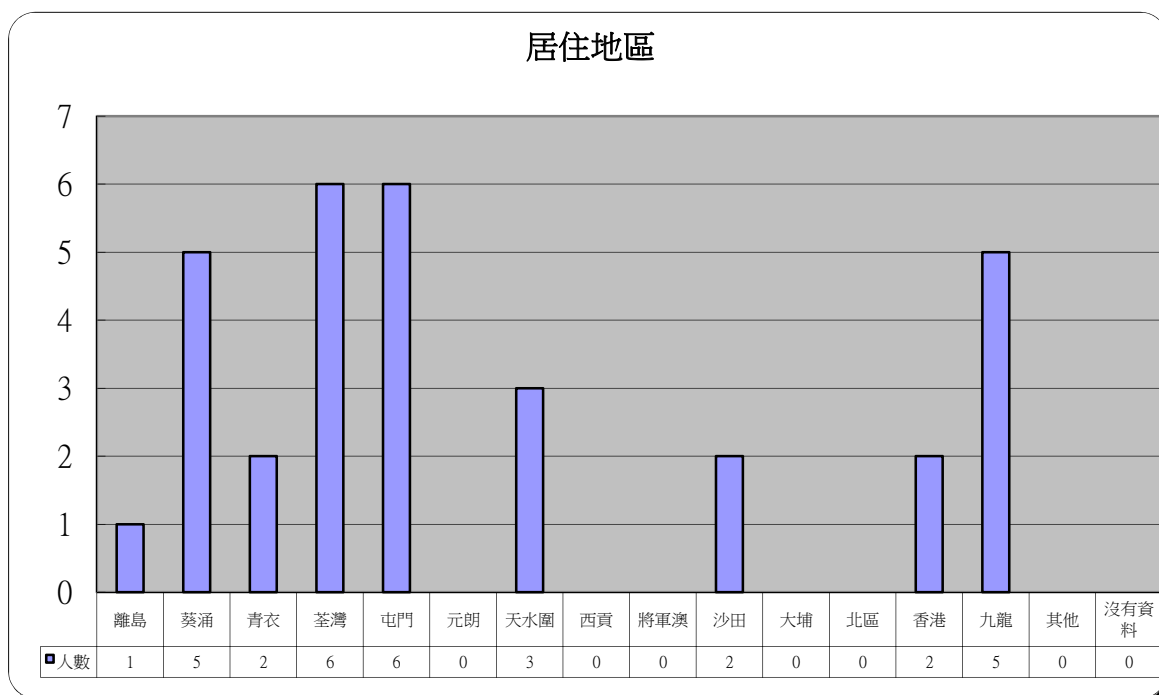
## 12 收入

	人數	百分比
\$0	3	9.4%
\$1 至 \$5,000	2	6.3%
\$5,001 至 \$10,000	4	12.5%
\$10,001 至 \$15,000	3	9.4%
\$15,001 至 \$20,000	9	28.1%
\$20,001 至 \$25,000	4	12.5%
\$25,001 至 \$30,000	2	6.3%
\$30,001 至 \$40,000	2	6.3%
\$40,001 或以上	3	9.4%
沒有資料	0	0.0%



### 13 居住地區

	人數	百分比		人數	百分比
離島	1	3.1%	將軍澳	0	0.0%
葵涌	5	15.6%	沙田	2	6.3%
青衣	2	6.3%	大埔	0	0.0%
荃灣	6	18.8%	北區	0	0.0%
屯門	6	18.8%	香港	2	6.3%
元朗	0	0.0%	九龍	5	15.6%
天水圍	3	9.4%	其他	0	0.0%
西貢	0	0.0%	沒有資料	0	0.0%



### 14 其他求助問題 (可選擇多項)

	人數	百分比
家庭問題	26	81.3%
工作	16	50.0%
精神健康	11	34.4%
財務及債務	21	65.6%

