



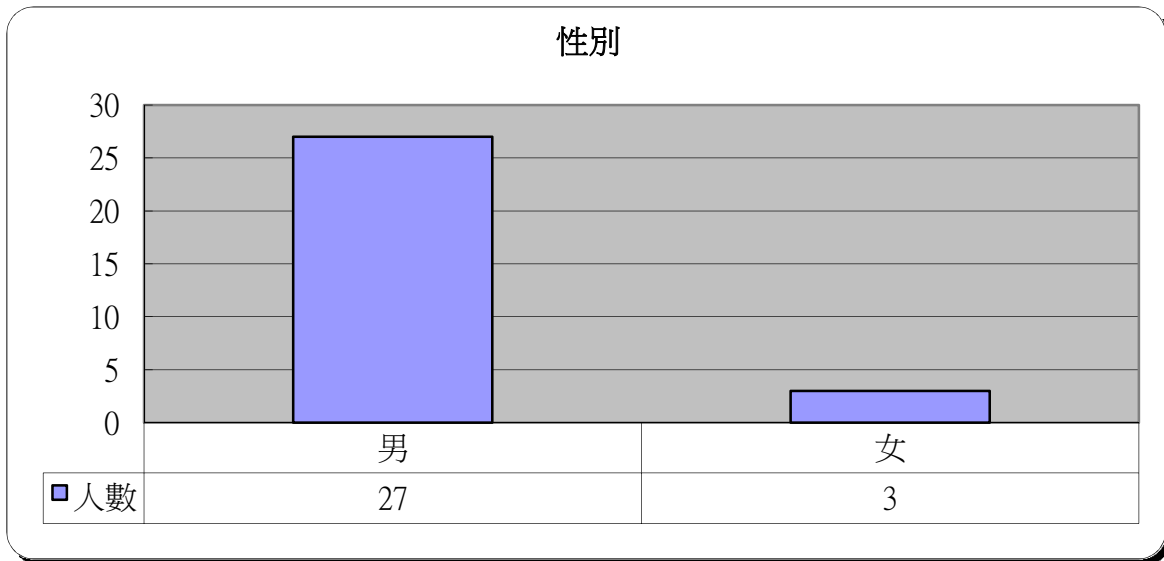
明愛展晴中心 問題賭徒個案資料統計



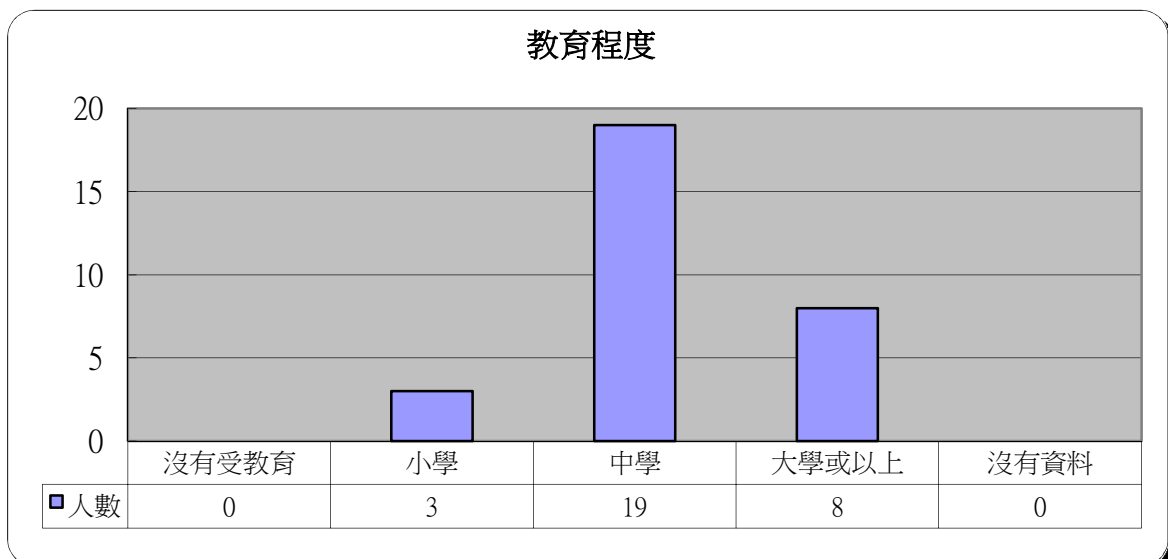
統計時期： 2018年6月

總個案數目： 30

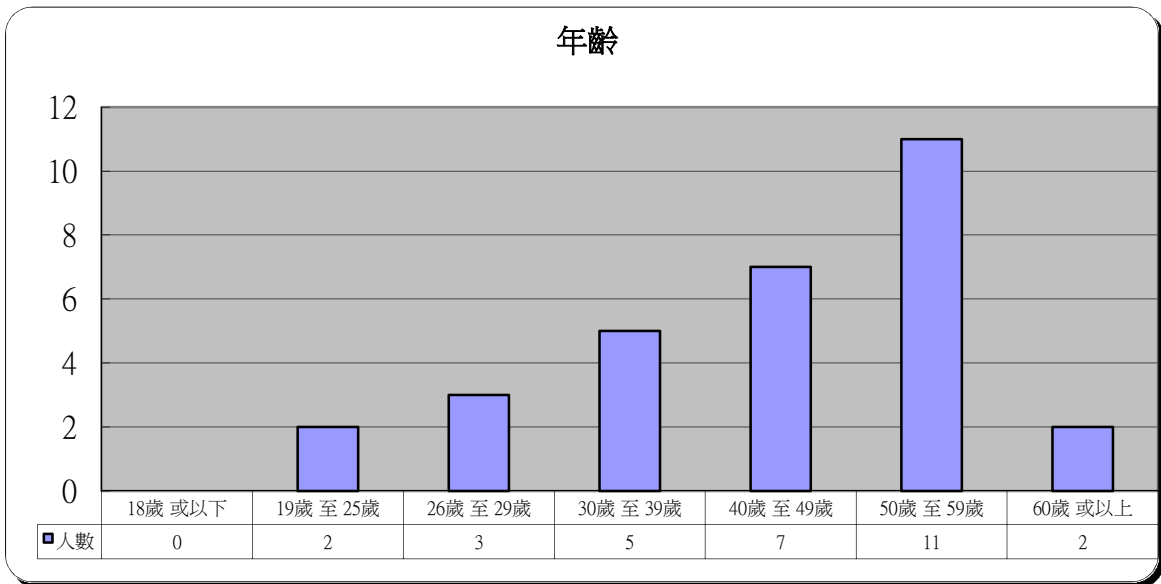
1	性別	人數	百分比
	男	27	90.0%
	女	3	10.0%



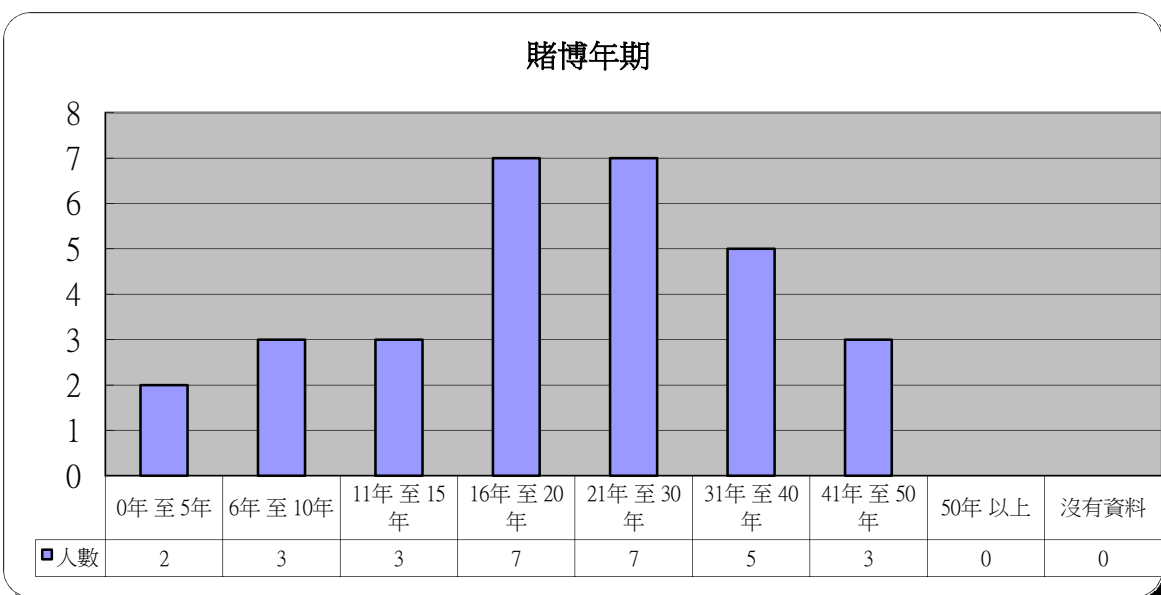
2	教育程度	人數	百分比
	沒有受教育	0	0.0%
	小學	3	10.0%
	中學	19	63.3%
	大學或以上	8	26.7%
	沒有資料	0	0.0%



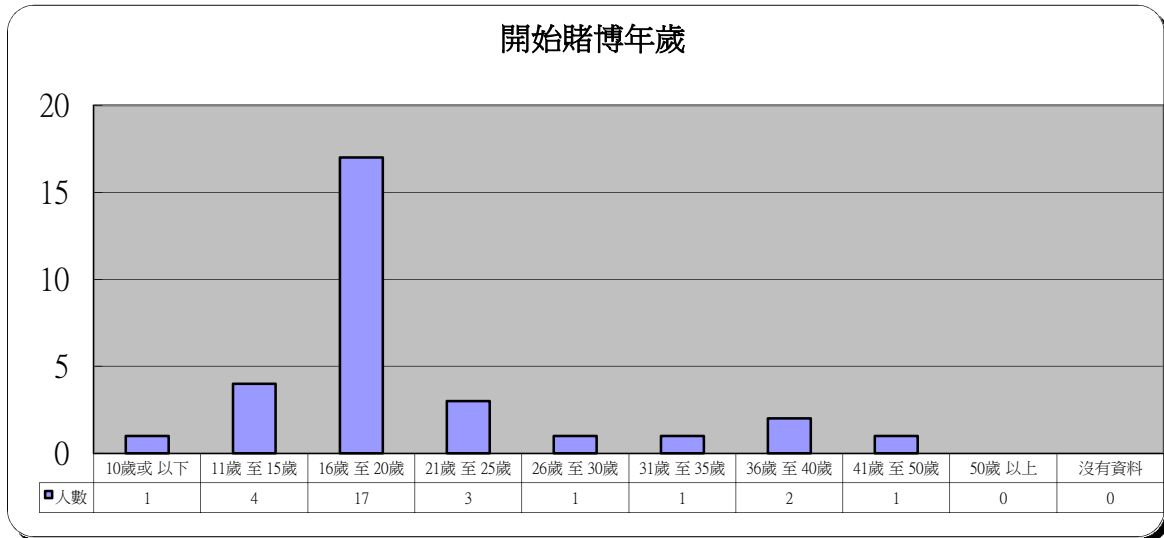
3 年齡	人數	百分比
18歲 或以下	0	0.0%
19歲 至 25歲	2	6.7%
26歲 至 29歲	3	10.0%
30歲 至 39歲	5	16.7%
40歲 至 49歲	7	23.3%
50歲 至 59歲	11	36.7%
60歲 或以上	2	6.7%



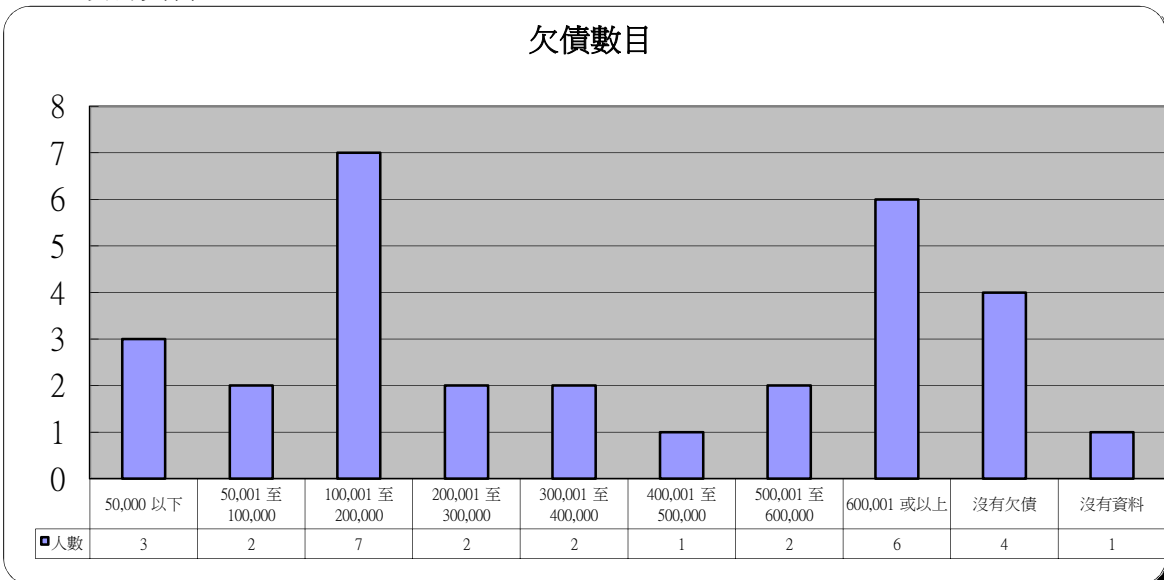
4 賭博年期	人數	百分比
0年 至 5年	2	6.7%
6年 至 10年	3	10.0%
11年 至 15年	3	10.0%
16年 至 20年	7	23.3%
21年 至 30年	7	23.3%
31年 至 40年	5	16.7%
41年 至 50年	3	10.0%
50年 以上	0	0.0%
沒有資料	0	0.0%



5 開始賭博年歲	人數	百分比
10歲或以下	1	3.3%
11歲至15歲	4	13.3%
16歲至20歲	17	56.7%
21歲至25歲	3	10.0%
26歲至30歲	1	3.3%
31歲至35歲	1	3.3%
36歲至40歲	2	6.7%
41歲至50歲	1	3.3%
50歲以上	0	0.0%
沒有資料	0	0.0%

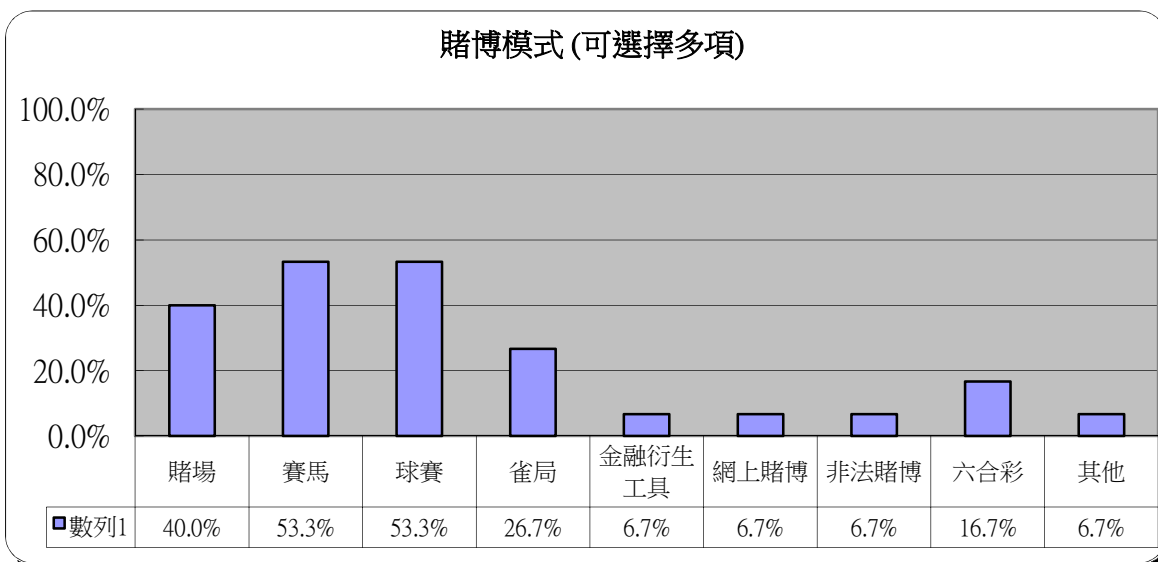


6 欠債數目	人數	百分比
50,000 以下	3	10.0%
50,001 至 100,000	2	6.7%
100,001 至 200,000	7	23.3%
200,001 至 300,000	2	6.7%
300,001 至 400,000	2	6.7%
400,001 至 500,000	1	3.3%
500,001 至 600,000	2	6.7%
600,001 或以上	6	20.0%
沒有欠債	4	13.3%
沒有資料	1	3.3%



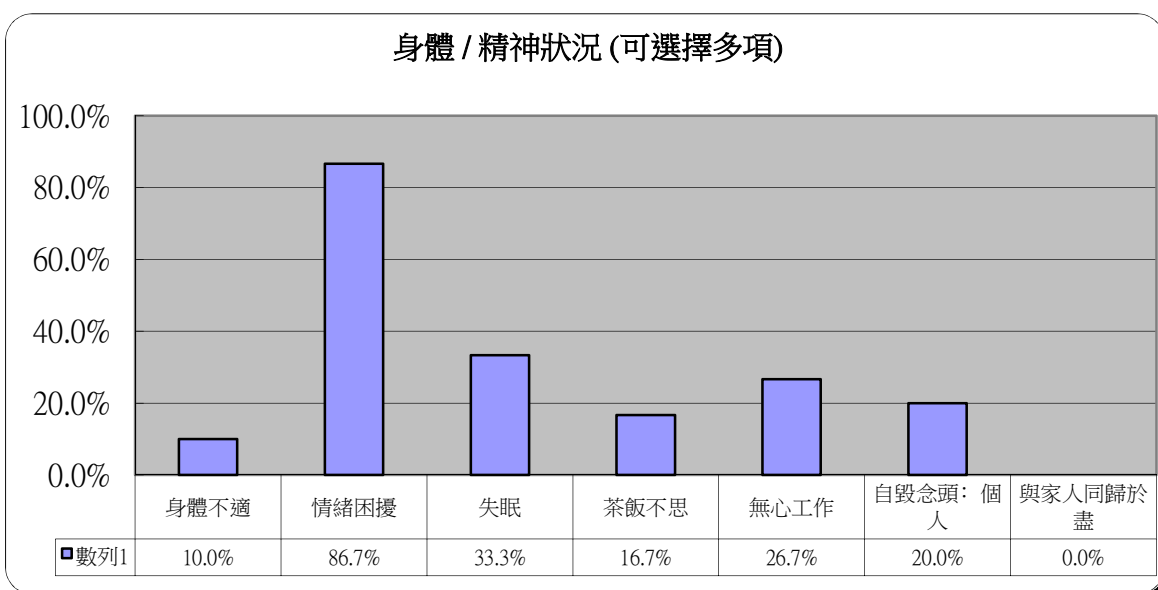
7 賭博模式(可選擇多項)

	人數	百分比
賭場	12	40.0%
賽馬	16	53.3%
球賽	16	53.3%
雀局	8	26.7%
金融衍生工具	2	6.7%
網上賭博	2	6.7%
非法賭博	2	6.7%
六合彩	5	16.7%
其他	2	6.7%



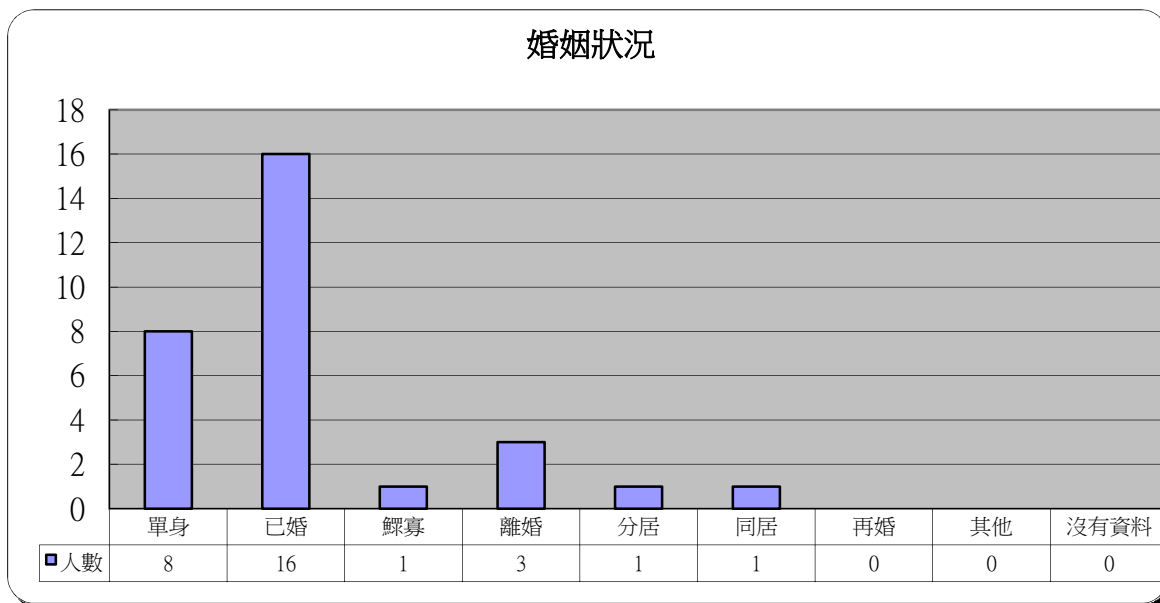
8 身體 / 精神狀況(可選擇多項)

	人數	百分比
身體不適	3	10.0%
情緒困擾	26	86.7%
失眠	10	33.3%
茶飯不思	5	16.7%
無心工作	8	26.7%
自毀念頭：個人	6	20.0%
與家人同歸於盡	0	0.0%



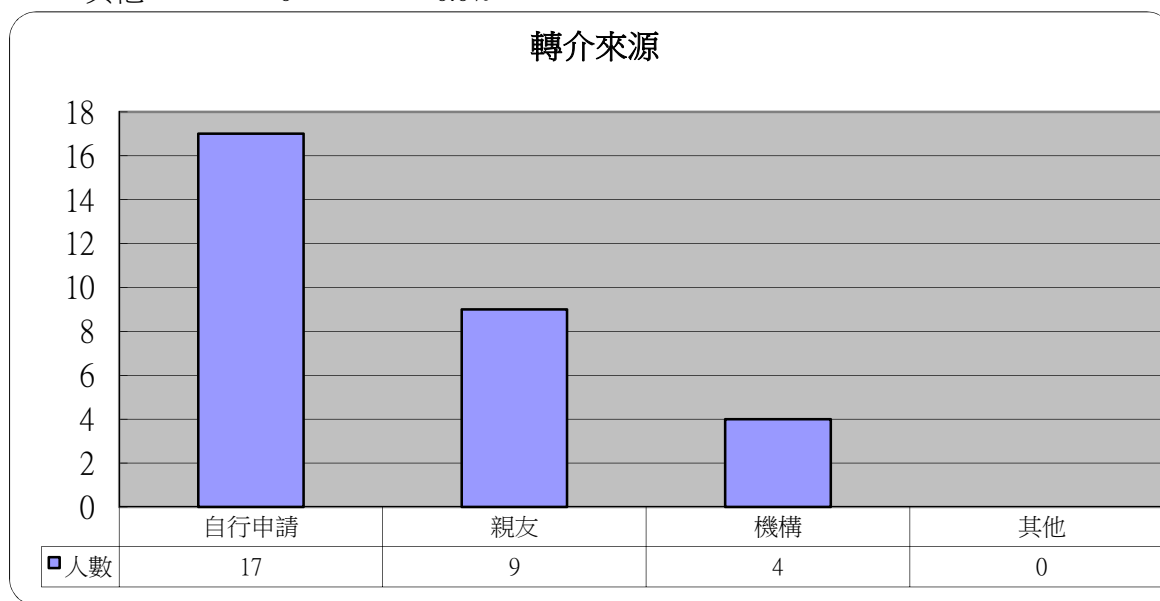
9 婚姻狀況

	人數	百分比
單身	8	26.7%
已婚	16	53.3%
鰥寡	1	3.3%
離婚	3	10.0%
分居	1	3.3%
同居	1	3.3%
再婚	0	0.0%
其他	0	0.0%
沒有資料	0	0.0%



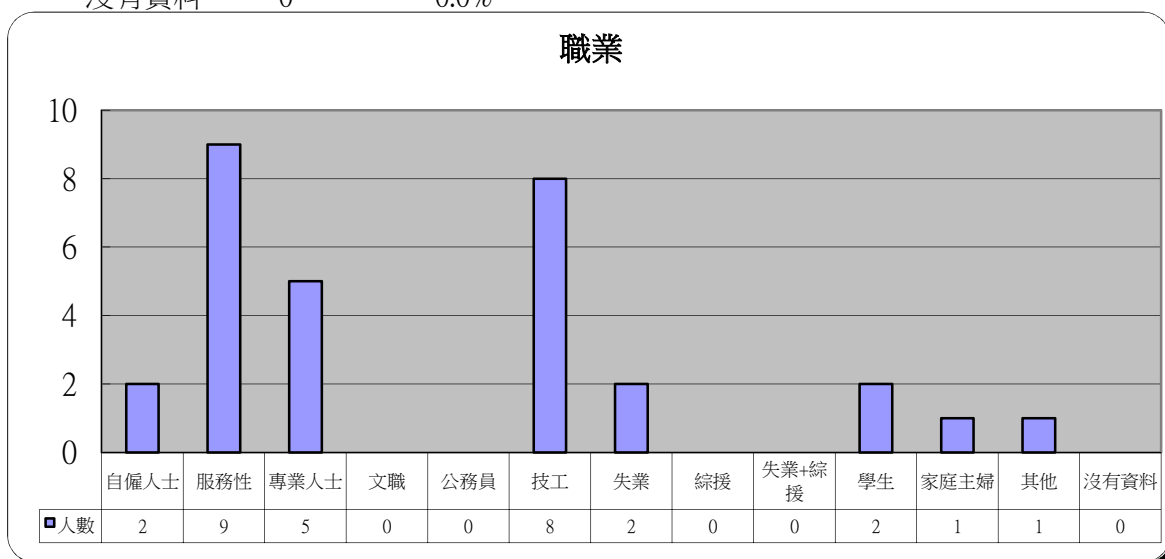
10 轉介來源

	人數	百分比
自行申請	17	56.7%
親友	9	30.0%
機構	4	13.3%
其他	0	0.0%



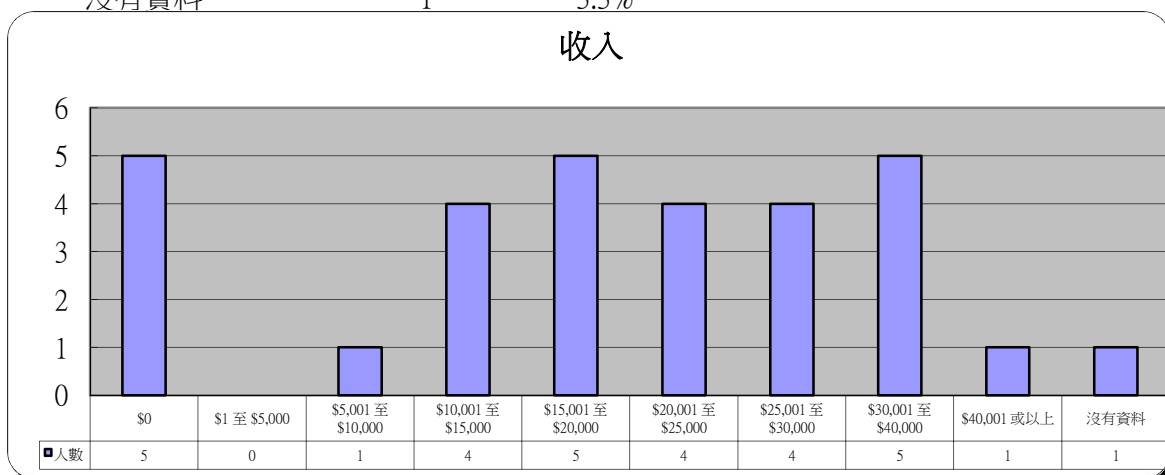
11 職業

	人數	百分比
自僱人士	2	6.7%
服務性	9	30.0%
專業人士	5	16.7%
文職	0	0.0%
公務員	0	0.0%
技工	8	26.7%
失業	2	6.7%
綜援	0	0.0%
失業+綜援	0	0.0%
學生	2	6.7%
家庭主婦	1	3.3%
其他	1	3.3%
沒有資料	0	0.0%



12 收入

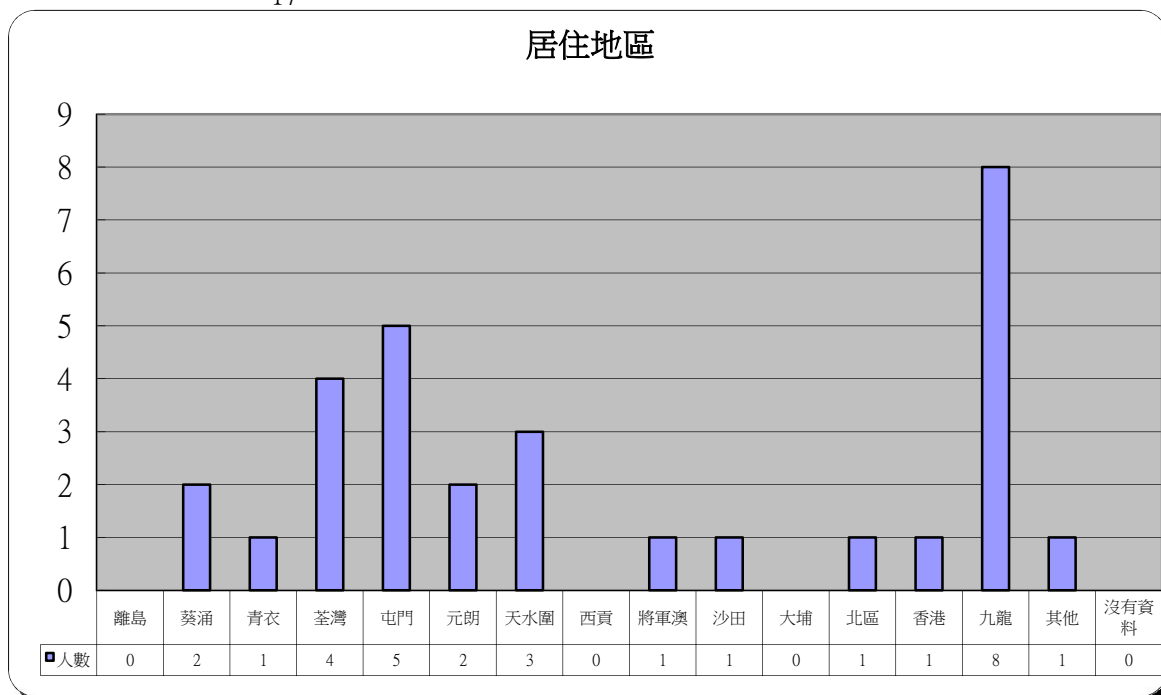
	人數	百分比
\$0	5	16.7%
\$1 至 \$5,000	0	0.0%
\$5,001 至 \$10,000	1	3.3%
\$10,001 至 \$15,000	4	13.3%
\$15,001 至 \$20,000	5	16.7%
\$20,001 至 \$25,000	4	13.3%
\$25,001 至 \$30,000	4	13.3%
\$30,001 至 \$40,000	5	16.7%
\$40,001 或以上	1	3.3%
沒有資料	1	3.3%



13 居住地區

	人數	百分比		人數	百分比
離島	0	0.0%	將軍澳	1	3.3%
葵涌	2	6.7%	沙田	1	3.3%
青衣	1	3.3%	大埔	0	0.0%
荃灣	4	13.3%	北區	1	3.3%
屯門	5	16.7%	香港	1	3.3%
元朗	2	6.7%	九龍	8	26.7%
天水圍	3	10.0%	其他	1	3.3%
西貢	0	0.0%	沒有資料	0	0.0%

17



14 其他求助問題 (可選擇多項)

	人數	百分比
家庭問題	18	60.0%
工作	9	30.0%
精神健康	3	10.0%
財務及債務	22	73.3%

