



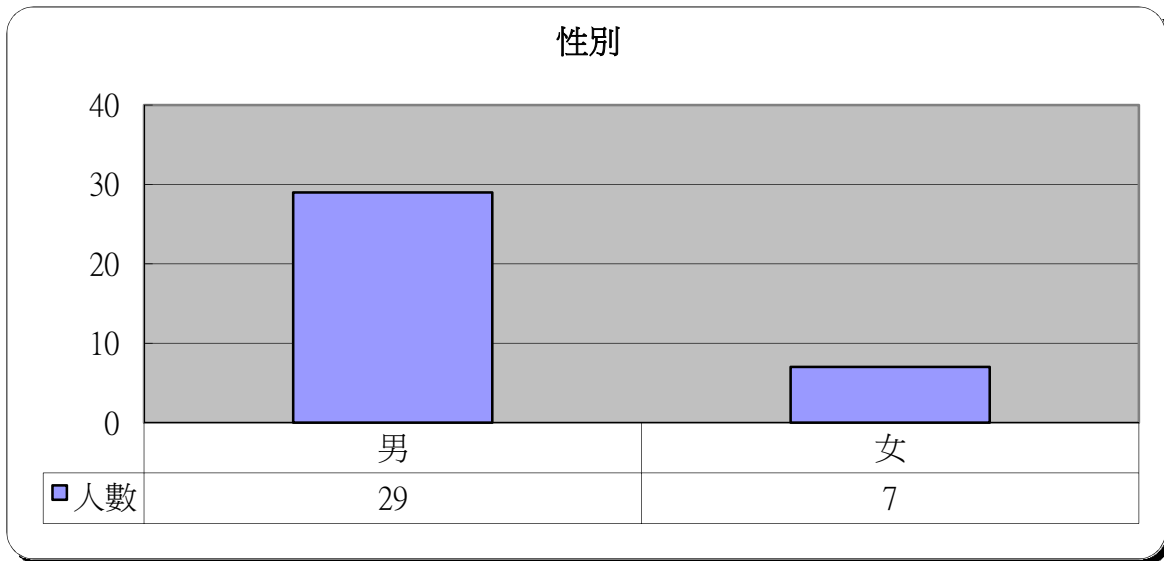
明愛展晴中心 問題賭徒個案資料統計



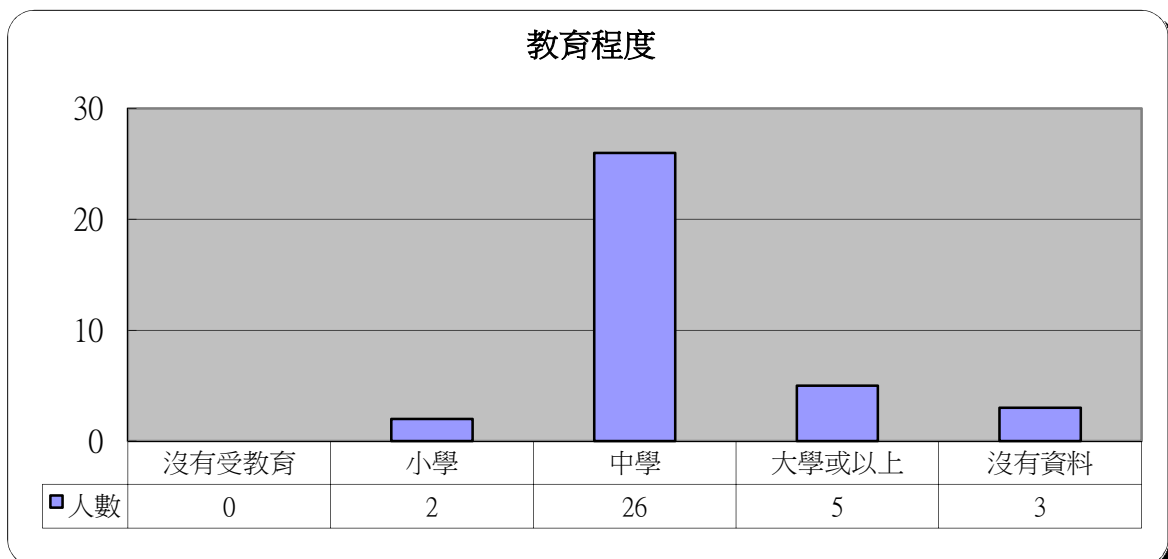
統計時期： 2018年8月

總個案數目： 36

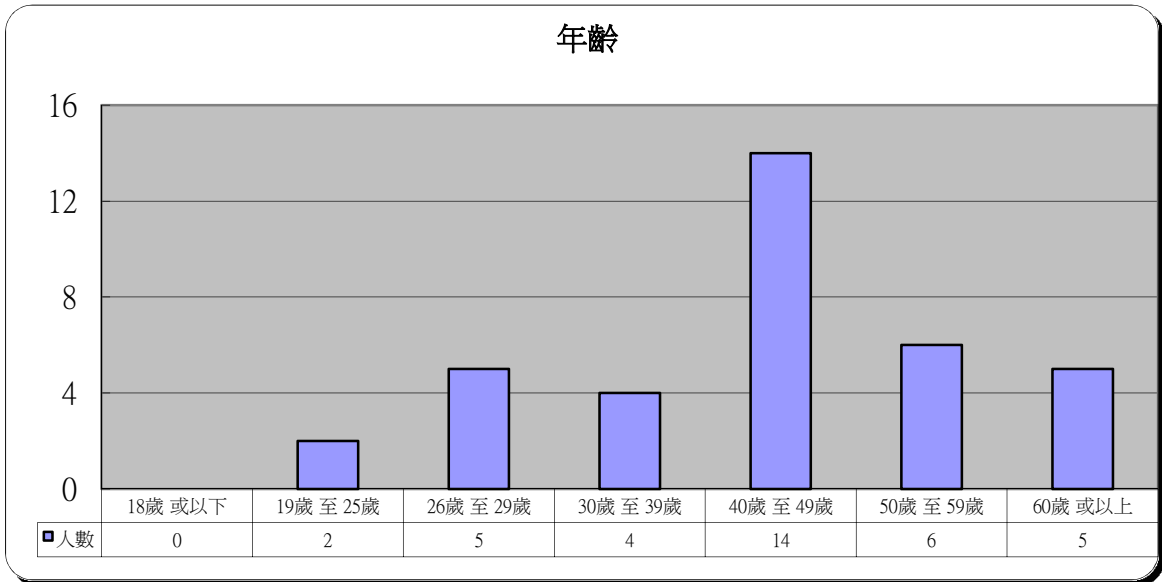
1	性別	人數	百分比
	男	29	80.6%
	女	7	19.4%



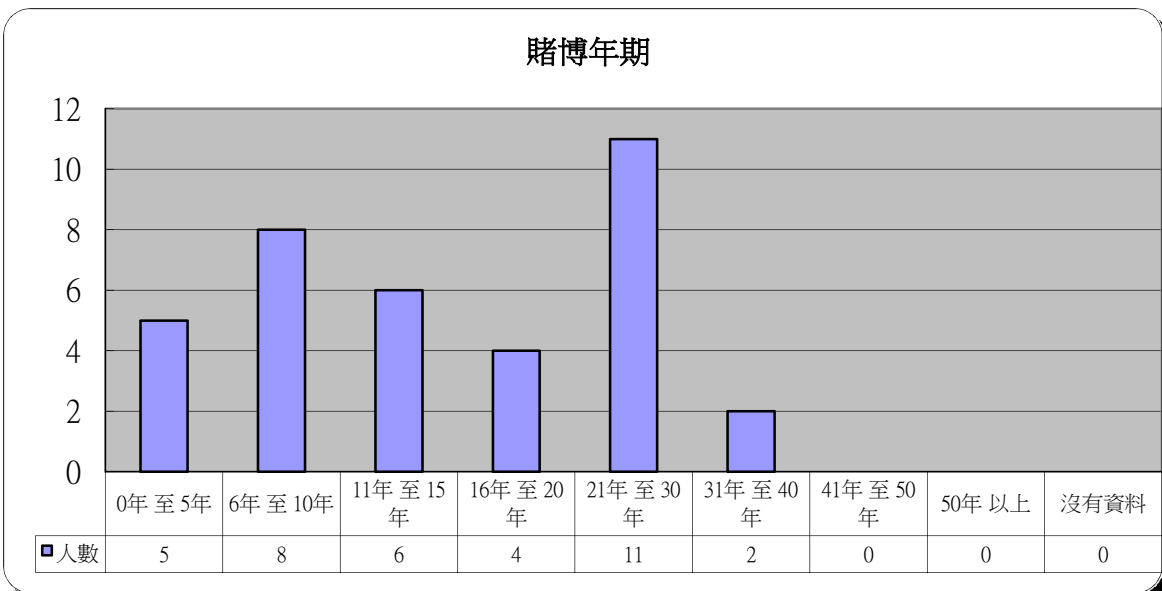
2	教育程度	人數	百分比
	沒有受教育	0	0.0%
	小學	2	5.6%
	中學	26	72.2%
	大學或以上	5	13.9%
	沒有資料	3	8.3%



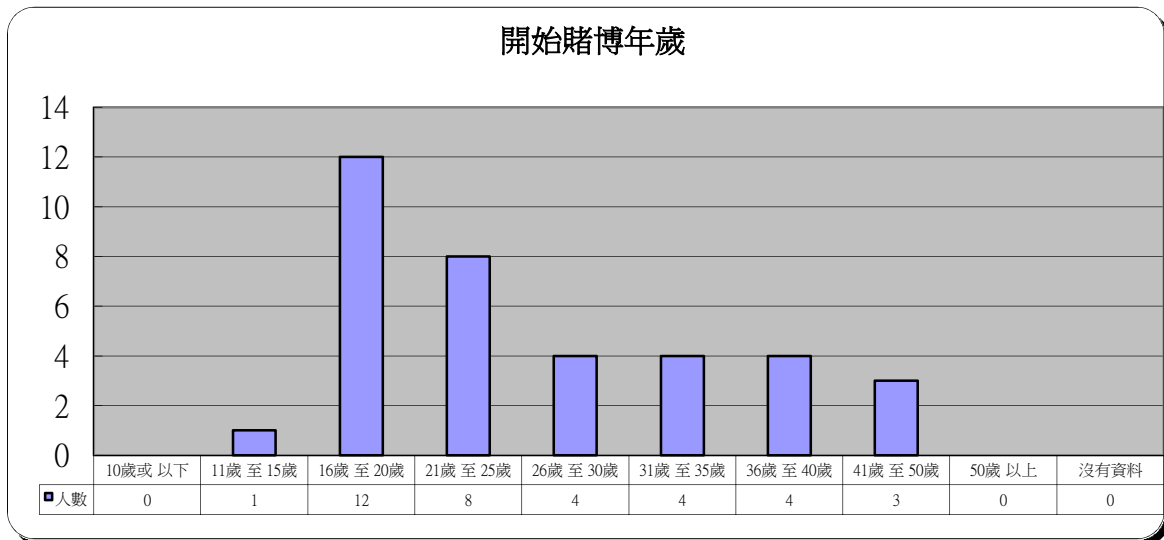
3 年齡	人數	百分比
18歲 或以下	0	0.0%
19歲 至 25歲	2	5.6%
26歲 至 29歲	5	13.9%
30歲 至 39歲	4	11.1%
40歲 至 49歲	14	38.9%
50歲 至 59歲	6	16.7%
60歲 或以上	5	13.9%



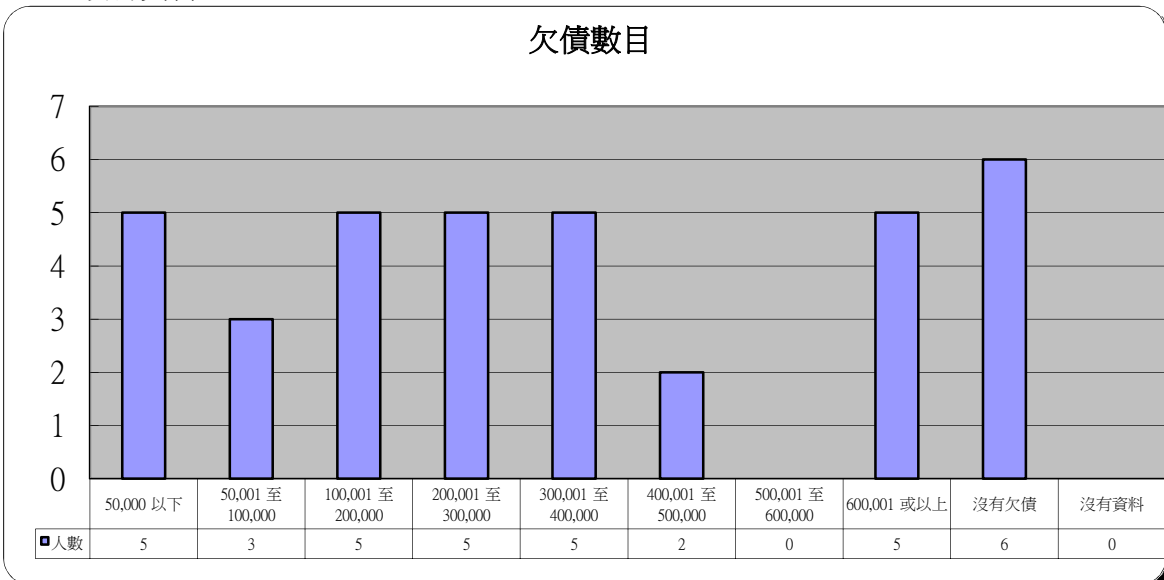
4 賭博年期	人數	百分比
0年 至 5年	5	13.9%
6年 至 10年	8	22.2%
11年 至 15年	6	16.7%
16年 至 20年	4	11.1%
21年 至 30年	11	30.6%
31年 至 40年	2	5.6%
41年 至 50年	0	0.0%
50年 以上	0	0.0%
沒有資料	0	0.0%



5 開始賭博年歲	人數	百分比
10歲或以下	0	0.0%
11歲至15歲	1	2.8%
16歲至20歲	12	33.3%
21歲至25歲	8	22.2%
26歲至30歲	4	11.1%
31歲至35歲	4	11.1%
36歲至40歲	4	11.1%
41歲至50歲	3	8.3%
50歲以上	0	0.0%
沒有資料	0	0.0%

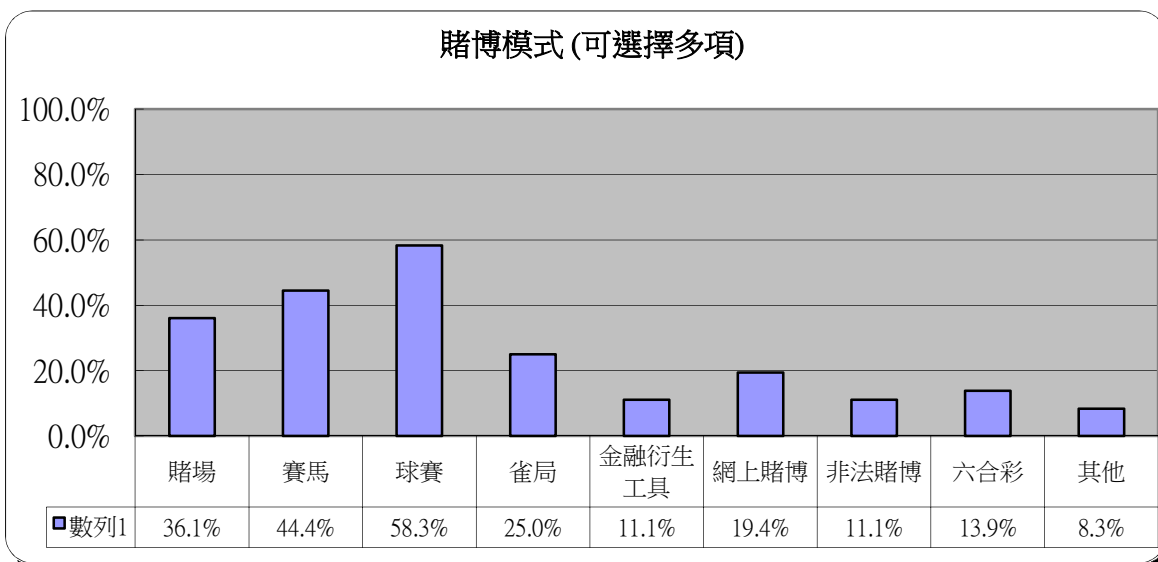


6 欠債數目	人數	百分比
50,000 以下	5	13.9%
50,001 至 100,000	3	8.3%
100,001 至 200,000	5	13.9%
200,001 至 300,000	5	13.9%
300,001 至 400,000	5	13.9%
400,001 至 500,000	2	5.6%
500,001 至 600,000	0	0.0%
600,001 或以上	5	13.9%
沒有欠債	6	16.7%
沒有資料	0	0.0%



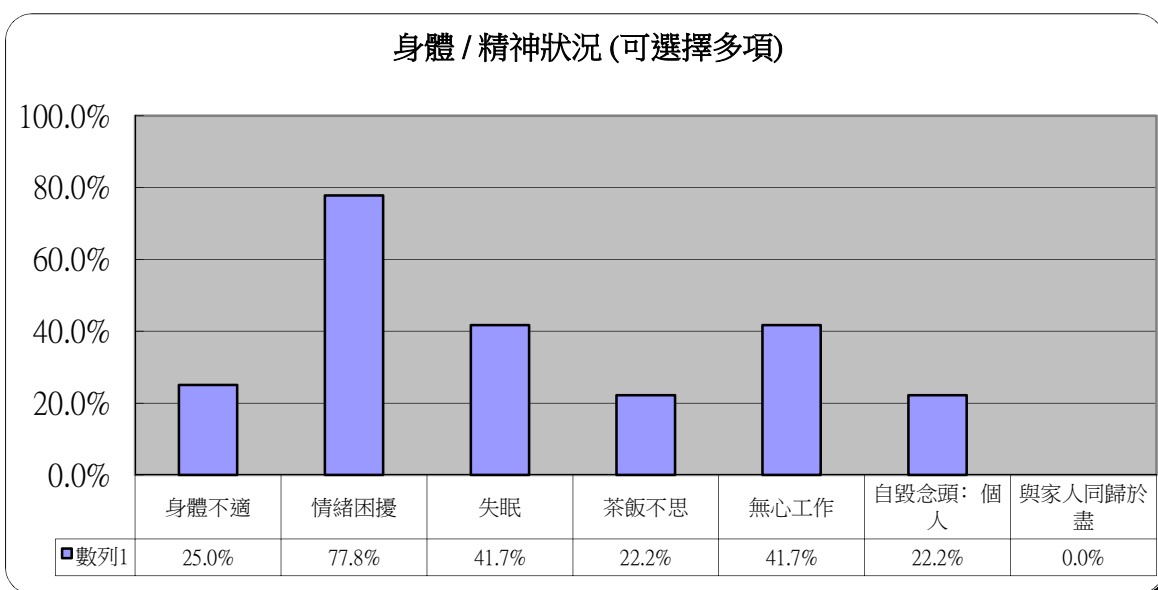
7 賭博模式(可選擇多項)

	人數	百分比
賭場	13	36.1%
賽馬	16	44.4%
球賽	21	58.3%
雀局	9	25.0%
金融衍生工具	4	11.1%
網上賭博	7	19.4%
非法賭博	4	11.1%
六合彩	5	13.9%
其他	3	8.3%



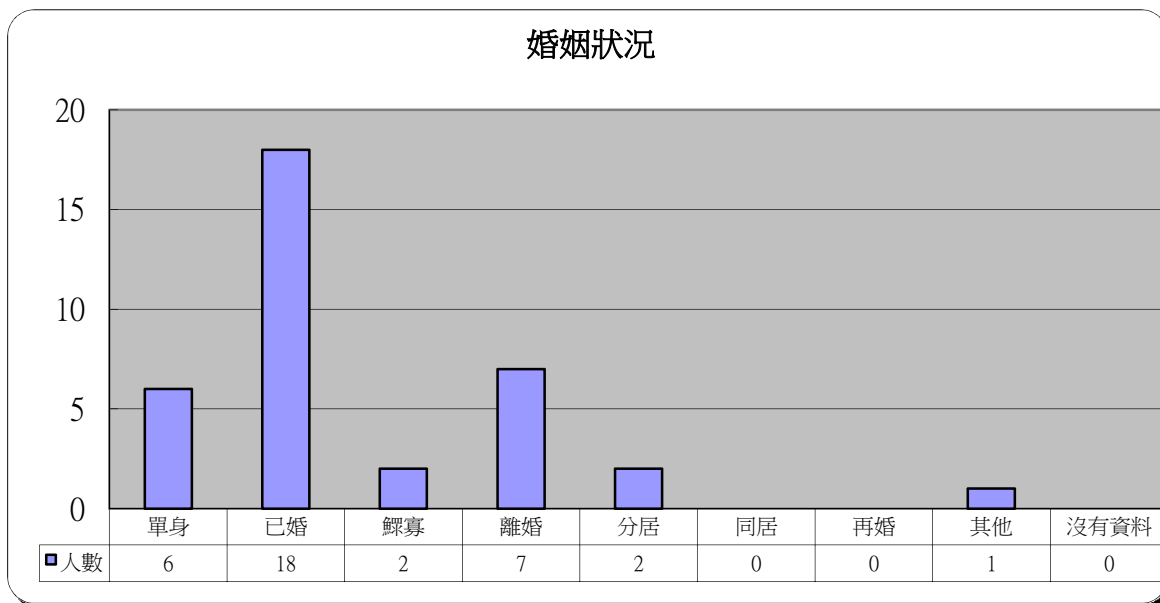
8 身體 / 精神狀況(可選擇多項)

	人數	百分比
身體不適	9	25.0%
情緒困擾	28	77.8%
失眠	15	41.7%
茶飯不思	8	22.2%
無心工作	15	41.7%
自毀念頭：個人	8	22.2%
與家人同歸於盡	0	0.0%



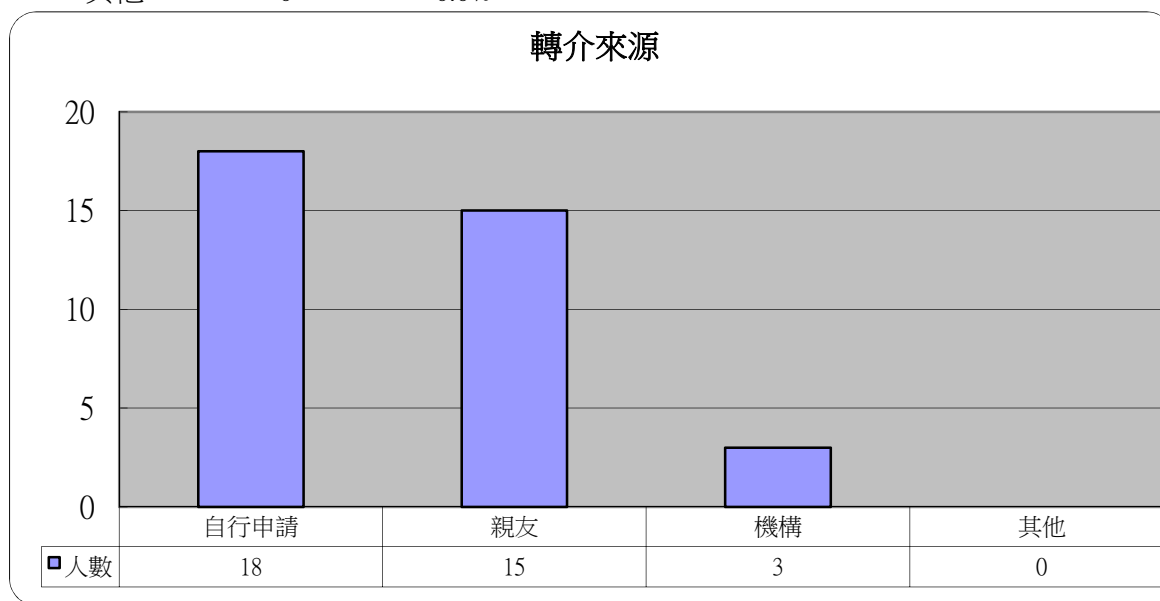
9 婚姻狀況

	人數	百分比
單身	6	16.7%
已婚	18	50.0%
鰥寡	2	5.6%
離婚	7	19.4%
分居	2	5.6%
同居	0	0.0%
再婚	0	0.0%
其他	1	2.8%
沒有資料	0	0.0%



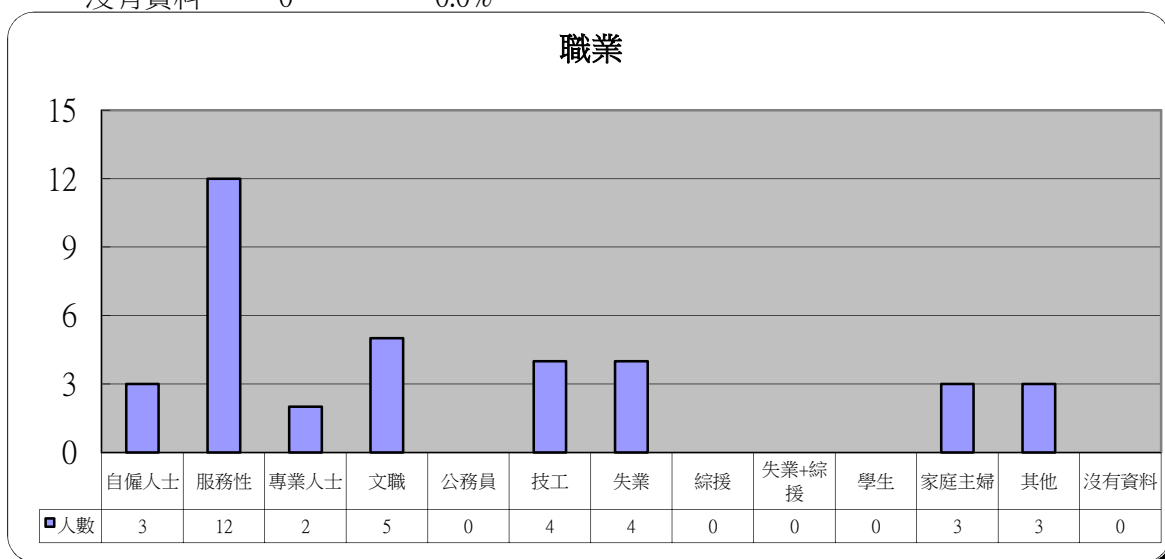
10 轉介來源

	人數	百分比
自行申請	18	50.0%
親友	15	41.7%
機構	3	8.3%
其他	0	0.0%



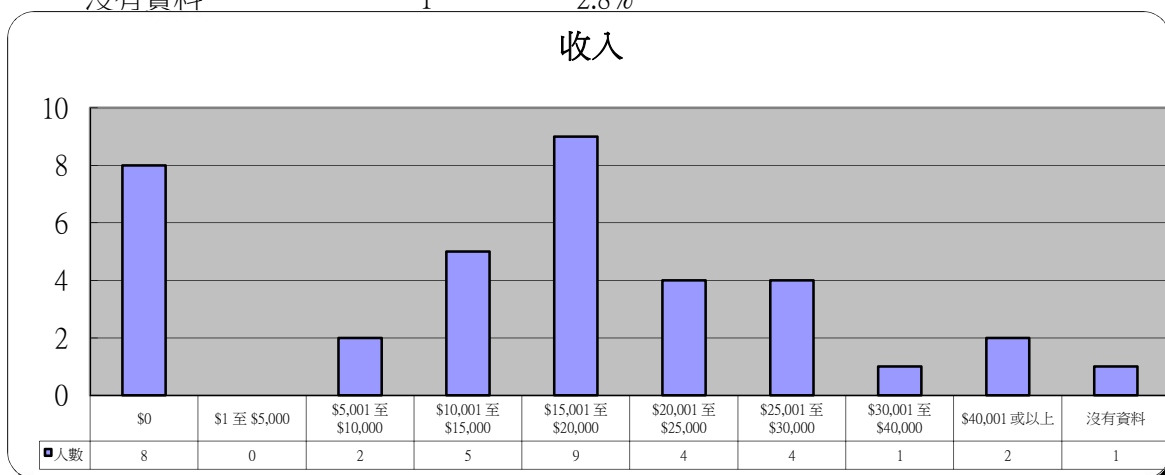
11 職業

	人數	百分比
自僱人士	3	8.3%
服務性	12	33.3%
專業人士	2	5.6%
文職	5	13.9%
公務員	0	0.0%
技工	4	11.1%
失業	4	11.1%
綜援	0	0.0%
失業+綜援	0	0.0%
學生	0	0.0%
家庭主婦	3	8.3%
其他	3	8.3%
沒有資料	0	0.0%



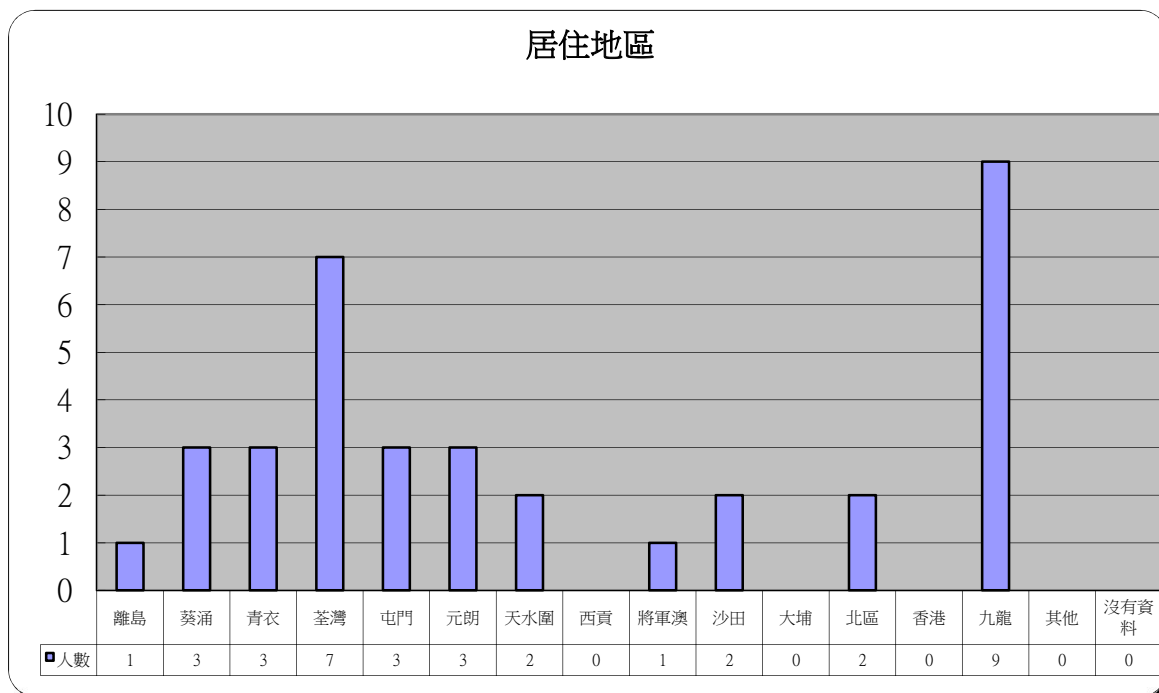
12 收入

	人數	百分比
\$0	8	22.2%
\$1 至 \$5,000	0	0.0%
\$5,001 至 \$10,000	2	5.6%
\$10,001 至 \$15,000	5	13.9%
\$15,001 至 \$20,000	9	25.0%
\$20,001 至 \$25,000	4	11.1%
\$25,001 至 \$30,000	4	11.1%
\$30,001 至 \$40,000	1	2.8%
\$40,001 或以上	2	5.6%
沒有資料	1	2.8%



13 居住地區

	人數	百分比		人數	百分比
離島	1	2.8%	將軍澳	1	2.8%
葵涌	3	8.3%	沙田	2	5.6%
青衣	3	8.3%	大埔	0	0.0%
荃灣	7	19.4%	北區	2	5.6%
屯門	3	8.3%	香港	0	0.0%
元朗	3	8.3%	九龍	9	25.0%
天水圍	2	5.6%	其他	0	0.0%
西貢	0	0.0%	沒有資料	0	0.0%



14 其他求助問題 (可選擇多項)

	人數	百分比
家庭問題	27	75.0%
工作	13	36.1%
精神健康	13	36.1%
財務及債務	29	80.6%

