



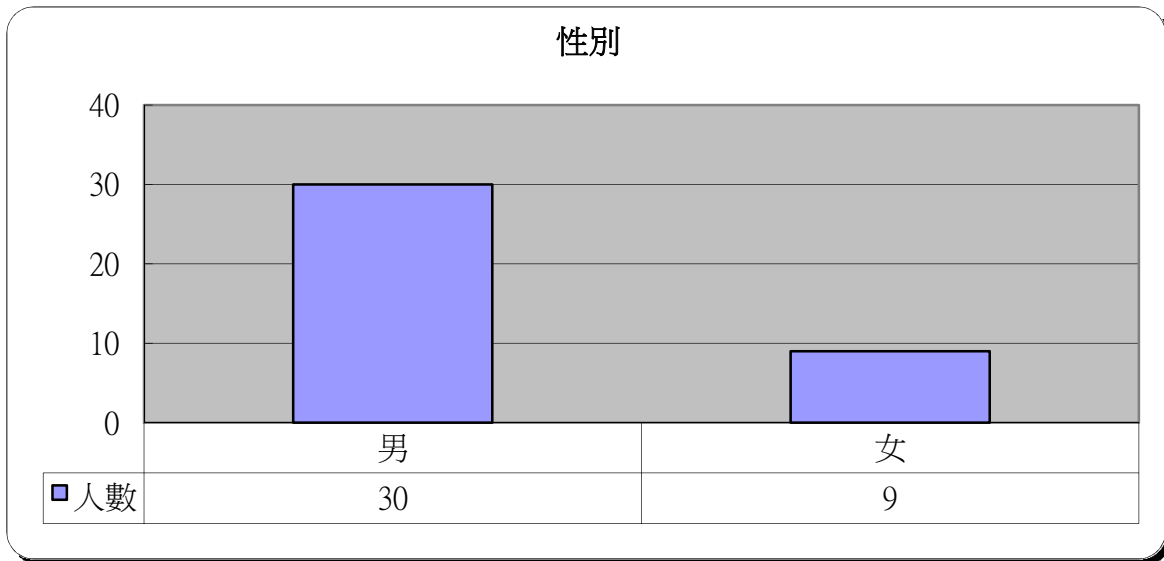
明愛展晴中心 問題賭徒個案資料統計



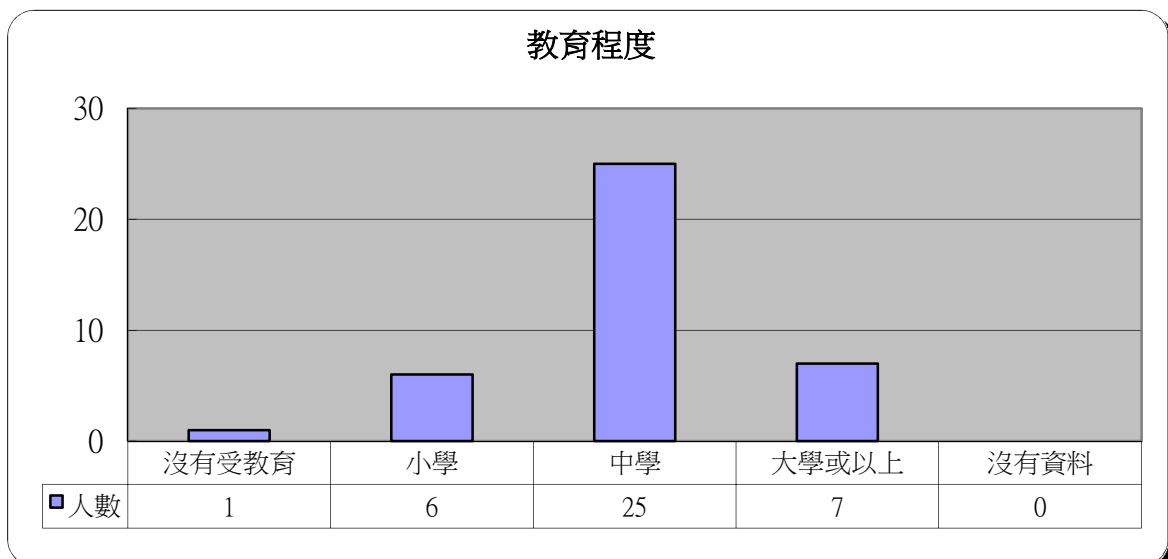
統計時期： 2018年9月

總個案數目： 39

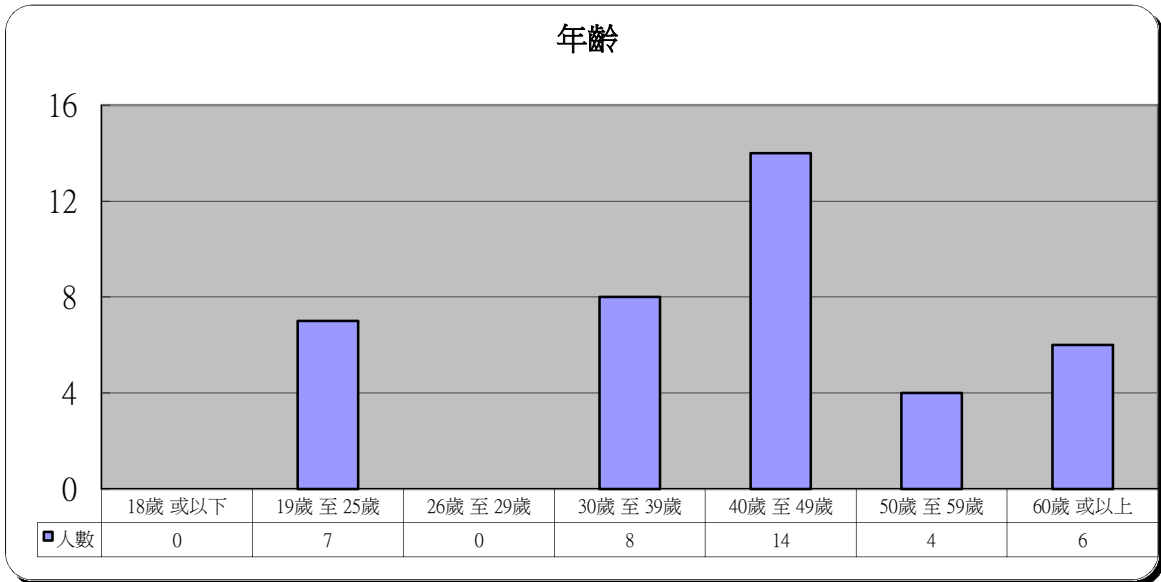
1	性別	人數	百分比
	男	30	76.9%
	女	9	23.1%



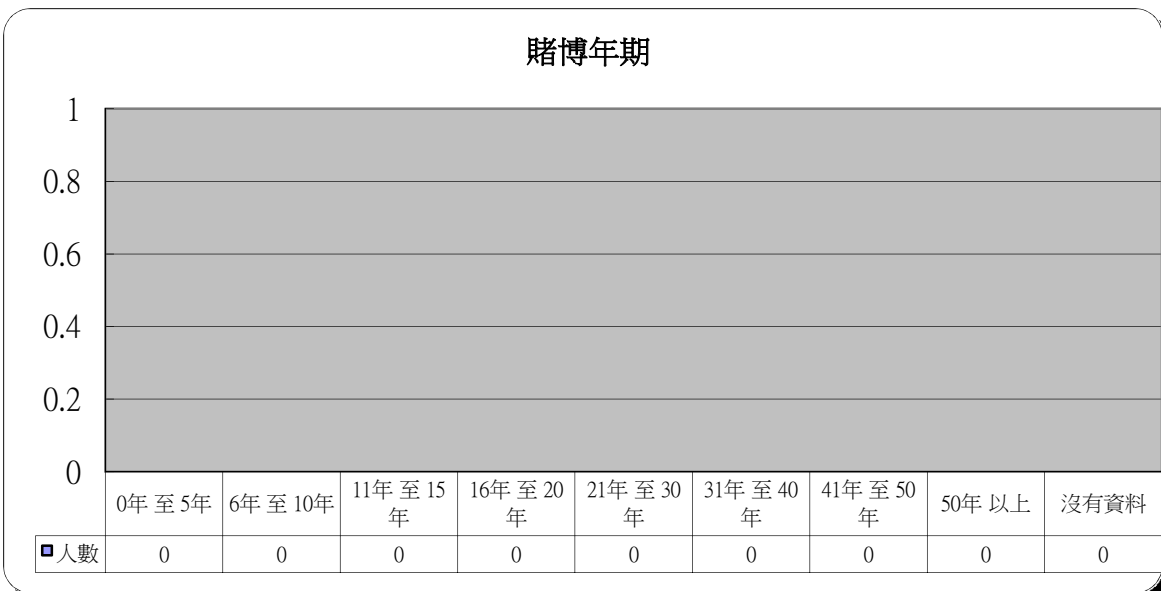
2	教育程度	人數	百分比
	沒有受教育	1	2.6%
	小學	6	15.4%
	中學	25	64.1%
	大學或以上	7	17.9%
	沒有資料	0	0.0%



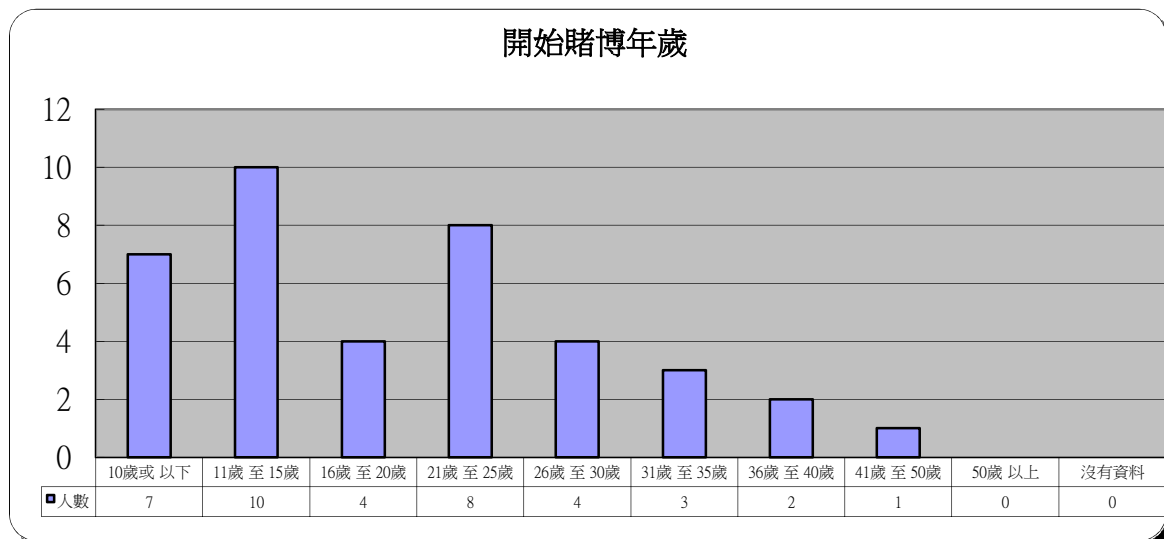
3 年齡	人數	百分比
18歲 或以下	0	0.0%
19歲 至 25歲	7	17.9%
26歲 至 29歲	0	0.0%
30歲 至 39歲	8	20.5%
40歲 至 49歲	14	35.9%
50歲 至 59歲	4	10.3%
60歲 或以上	6	15.4%



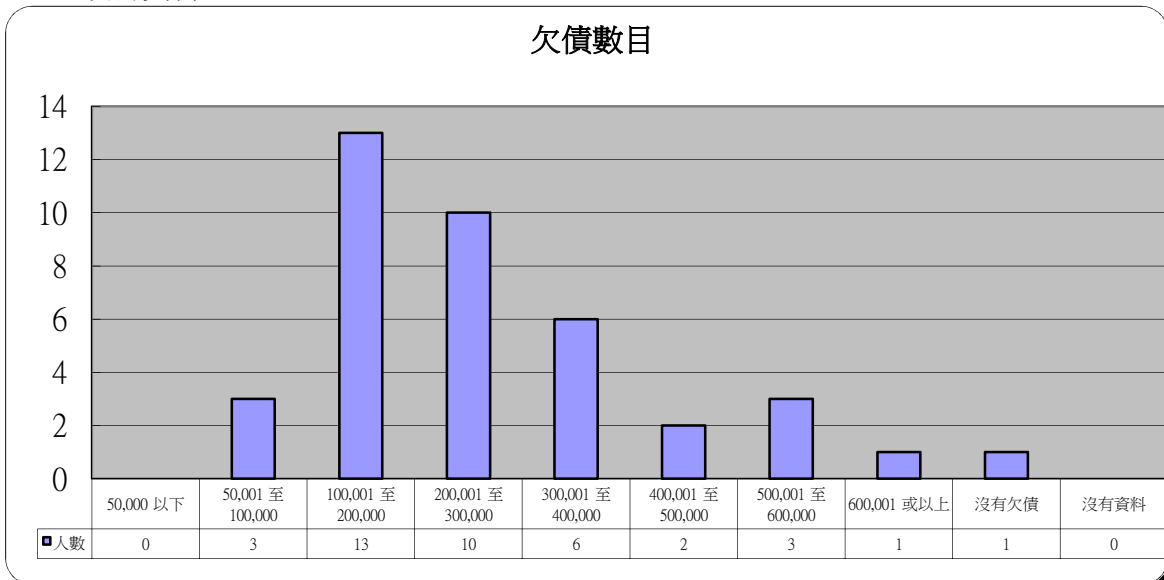
4 賭博年期	人數	百分比
0年 至 5年	0	0.0%
6年 至 10年	0	0.0%
11年 至 15年	0	0.0%
16年 至 20年	0	0.0%
21年 至 30年	0	0.0%
31年 至 40年	0	0.0%
41年 至 50年	0	0.0%
50年 以上	0	0.0%
沒有資料	0	0.0%



5 開始賭博年歲	人數	百分比
10歲或以下	7	17.9%
11歲至15歲	10	25.6%
16歲至20歲	4	10.3%
21歲至25歲	8	20.5%
26歲至30歲	4	10.3%
31歲至35歲	3	7.7%
36歲至40歲	2	5.1%
41歲至50歲	1	2.6%
50歲以上	0	0.0%
沒有資料	0	0.0%

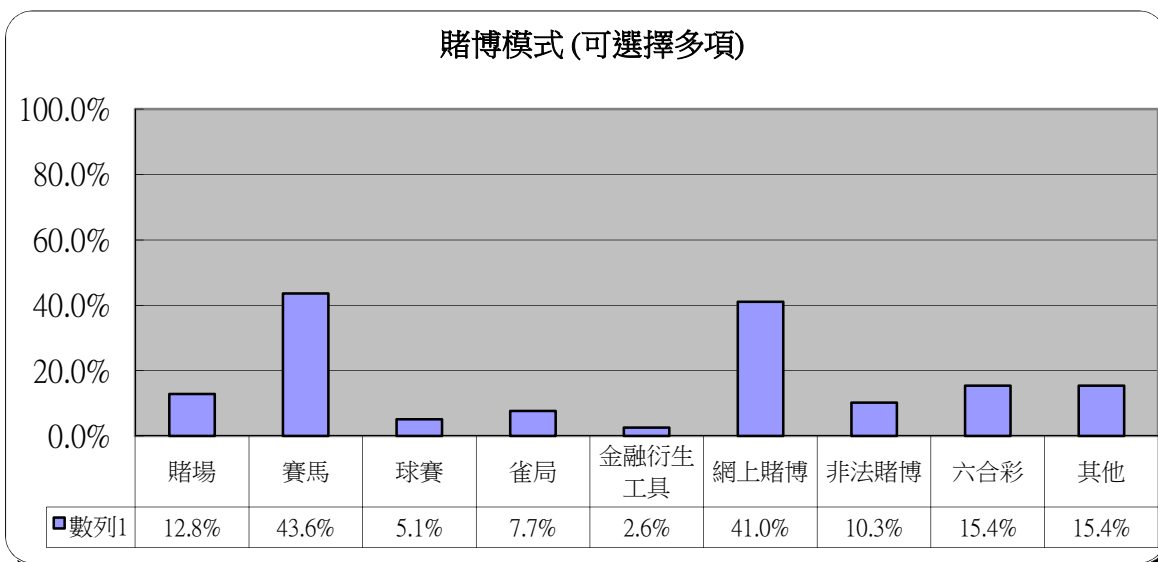


6 欠債數目	人數	百分比
50,000 以下	0	0.0%
50,001 至 100,000	3	7.7%
100,001 至 200,000	13	33.3%
200,001 至 300,000	10	25.6%
300,001 至 400,000	6	15.4%
400,001 至 500,000	2	5.1%
500,001 至 600,000	3	7.7%
600,001 或以上	1	2.6%
沒有欠債	1	2.6%
沒有資料	0	0.0%



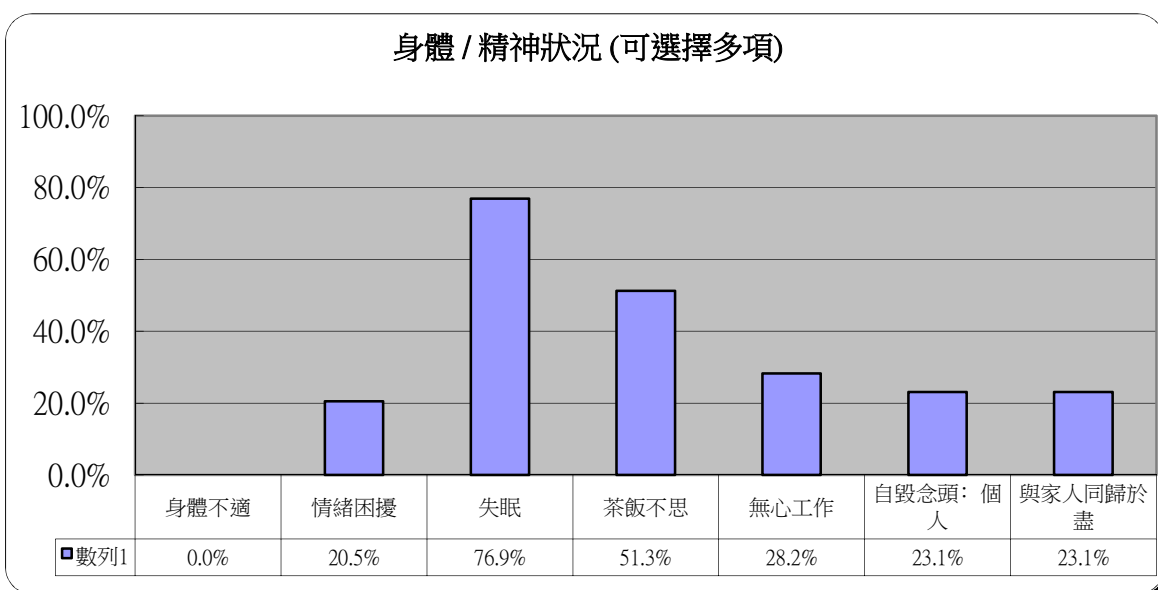
7 賭博模式(可選擇多項)

	人數	百分比
賭場	5	12.8%
賽馬	17	43.6%
球賽	2	5.1%
雀局	3	7.7%
金融衍生工具	1	2.6%
網上賭博	16	41.0%
非法賭博	4	10.3%
六合彩	6	15.4%
其他	6	15.4%



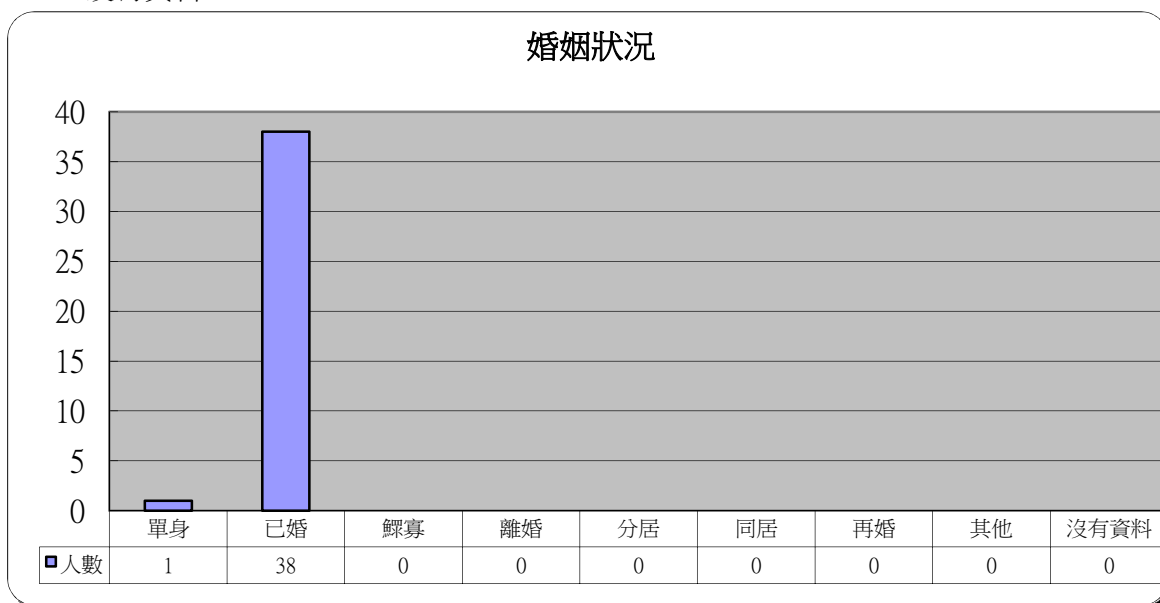
8 身體 / 精神狀況(可選擇多項)

	人數	百分比
身體不適	0	0.0%
情緒困擾	8	20.5%
失眠	30	76.9%
茶飯不思	20	51.3%
無心工作	11	28.2%
自毀念頭：個人	9	23.1%
與家人同歸於盡	9	23.1%



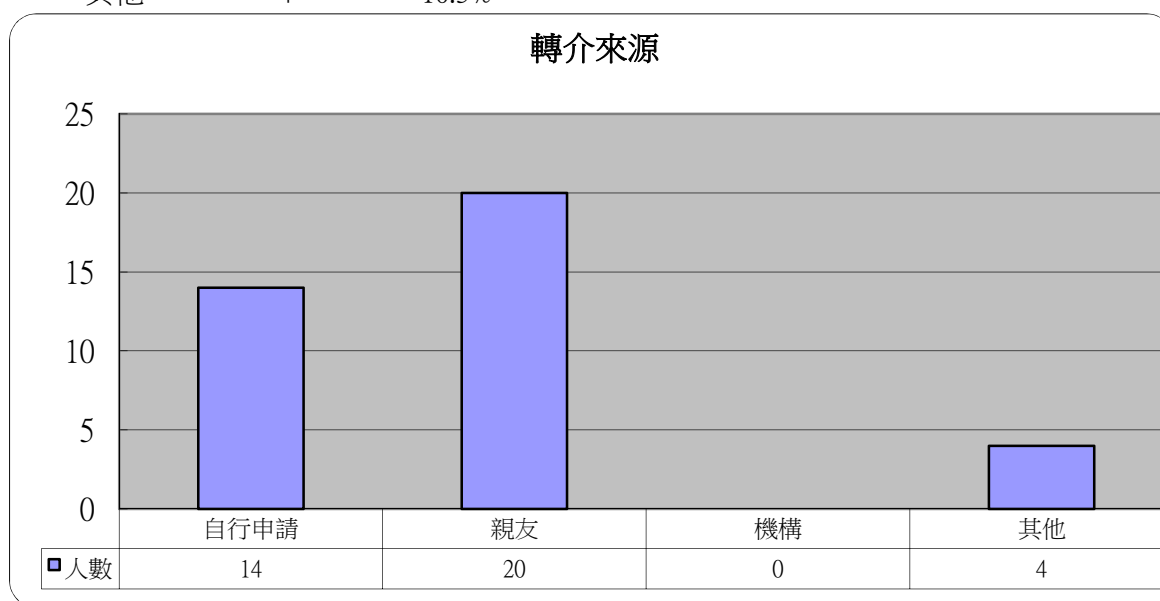
9 婚姻狀況

	人數	百分比
單身	1	2.6%
已婚	38	97.4%
鰥寡	0	0.0%
離婚	0	0.0%
分居	0	0.0%
同居	0	0.0%
再婚	0	0.0%
其他	0	0.0%
沒有資料	0	0.0%



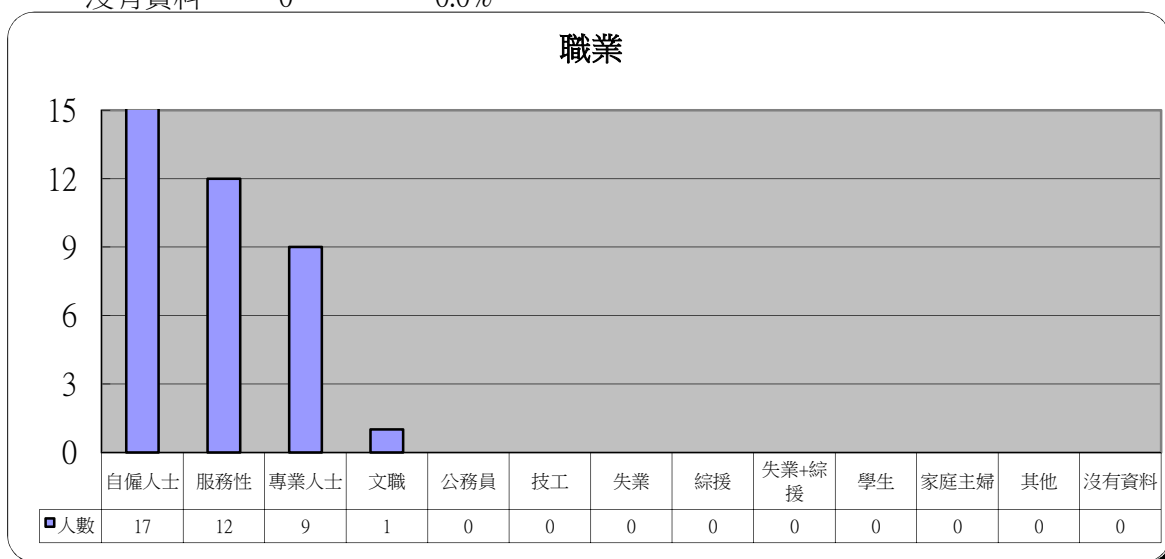
10 轉介來源

	人數	百分比
自行申請	14	35.9%
親友	20	51.3%
機構	0	0.0%
其他	4	10.3%



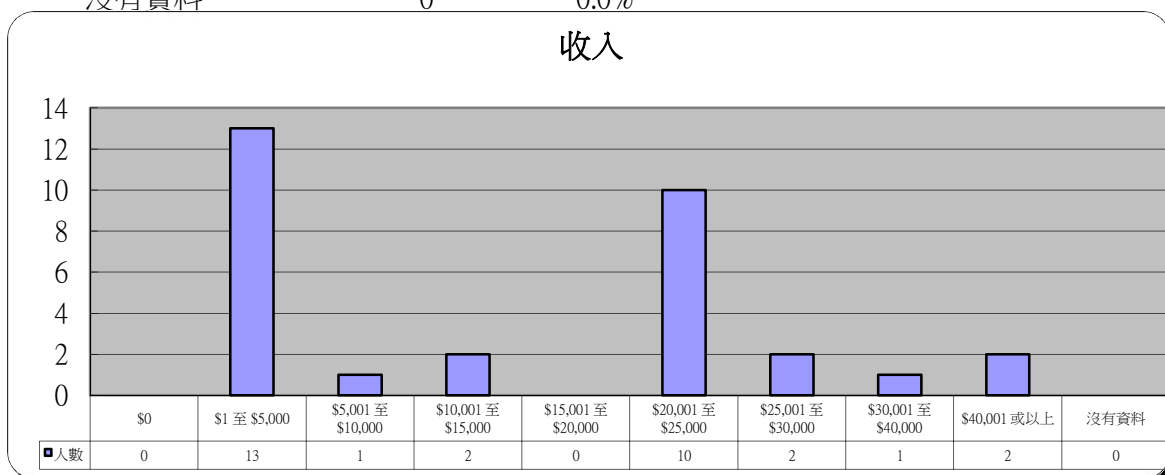
11 職業

	人數	百分比
自僱人士	17	43.6%
服務性	12	30.8%
專業人士	9	23.1%
文職	1	2.6%
公務員	0	0.0%
技工	0	0.0%
失業	0	0.0%
綜援	0	0.0%
失業+綜援	0	0.0%
學生	0	0.0%
家庭主婦	0	0.0%
其他	0	0.0%
沒有資料	0	0.0%



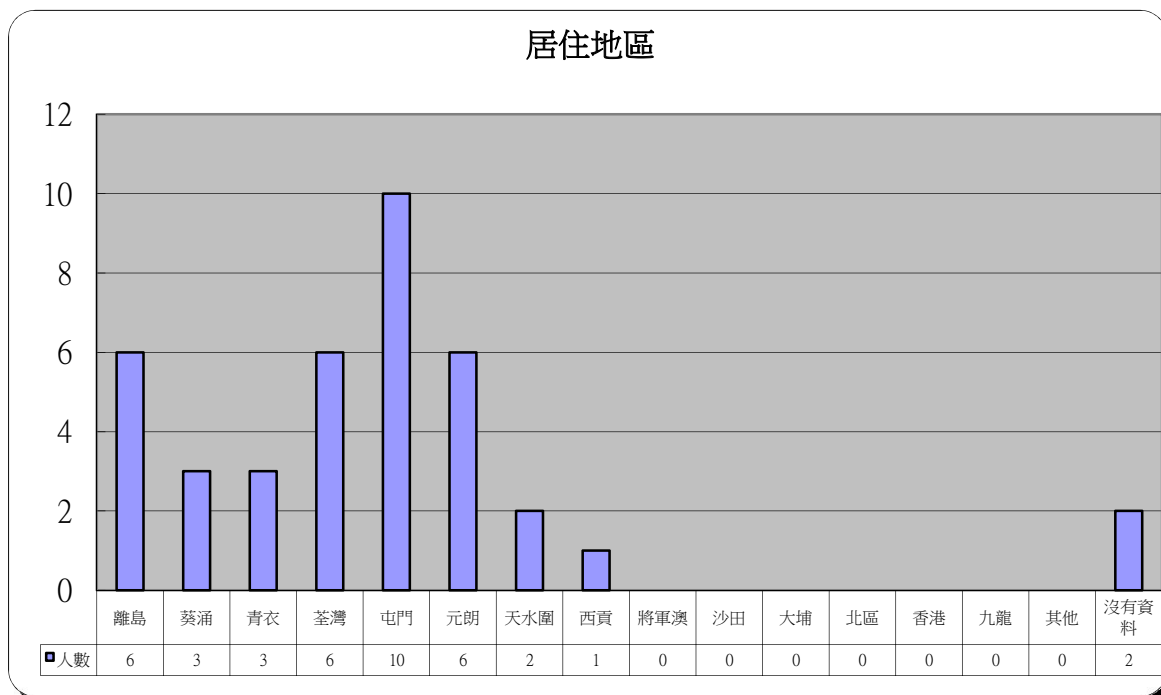
12 收入

收入	人數	百分比
\$0	0	0.0%
\$1 至 \$5,000	13	33.3%
\$5,001 至 \$10,000	1	2.6%
\$10,001 至 \$15,000	2	5.1%
\$15,001 至 \$20,000	0	0.0%
\$20,001 至 \$25,000	10	25.6%
\$25,001 至 \$30,000	2	5.1%
\$30,001 至 \$40,000	1	2.6%
\$40,001 或以上	2	5.1%
沒有資料	0	0.0%



13 居住地區

	人數	百分比		人數	百分比
離島	6	15.4%	將軍澳	0	0.0%
葵涌	3	7.7%	沙田	0	0.0%
青衣	3	7.7%	大埔	0	0.0%
荃灣	6	15.4%	北區	0	0.0%
屯門	10	25.6%	香港	0	0.0%
元朗	6	15.4%	九龍	0	0.0%
天水圍	2	5.1%	其他	0	0.0%
西貢	1	2.6%	沒有資料	2	5.1%



14 其他求助問題 (可選擇多項)

	人數	百分比
家庭問題	1	2.6%
工作	24	61.5%
精神健康	17	43.6%
財務及債務	17	43.6%

