



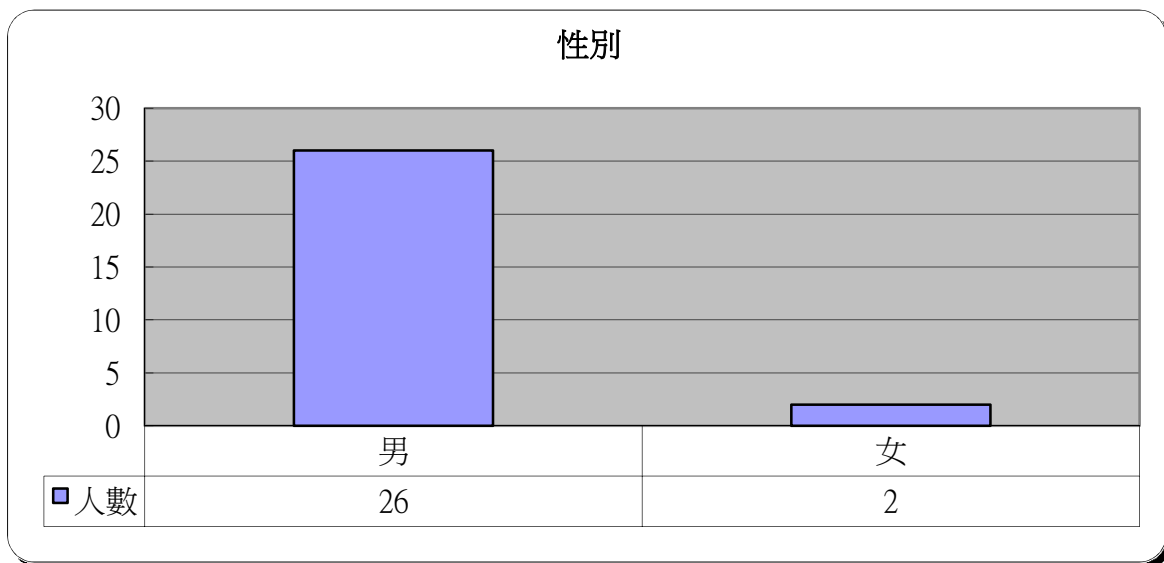
明愛展晴中心 問題賭徒個案資料統計



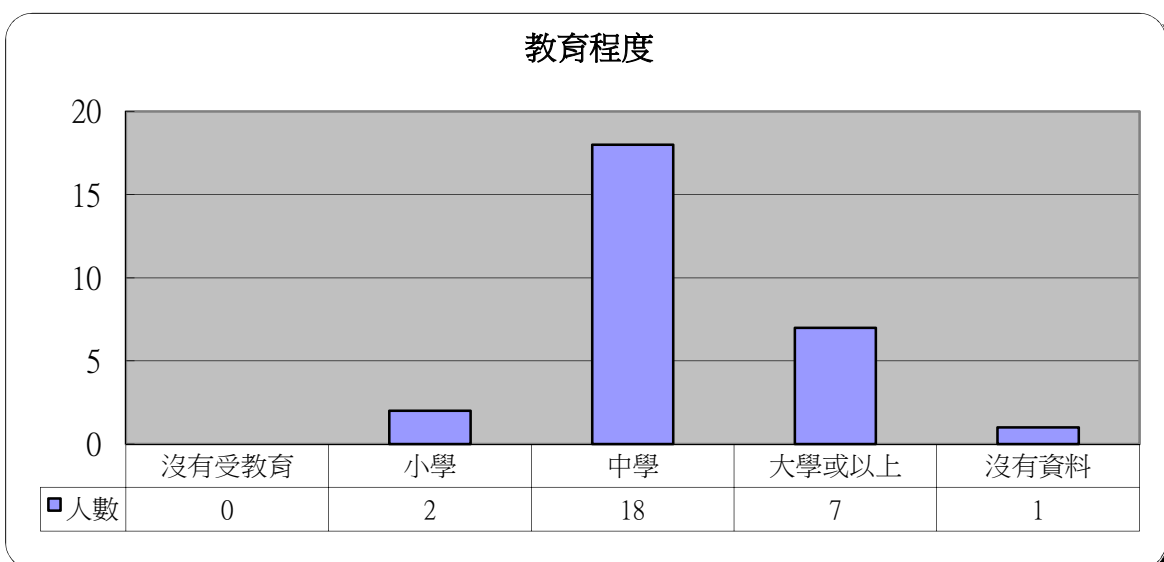
統計時期： 2018年10月

總個案數目： 28

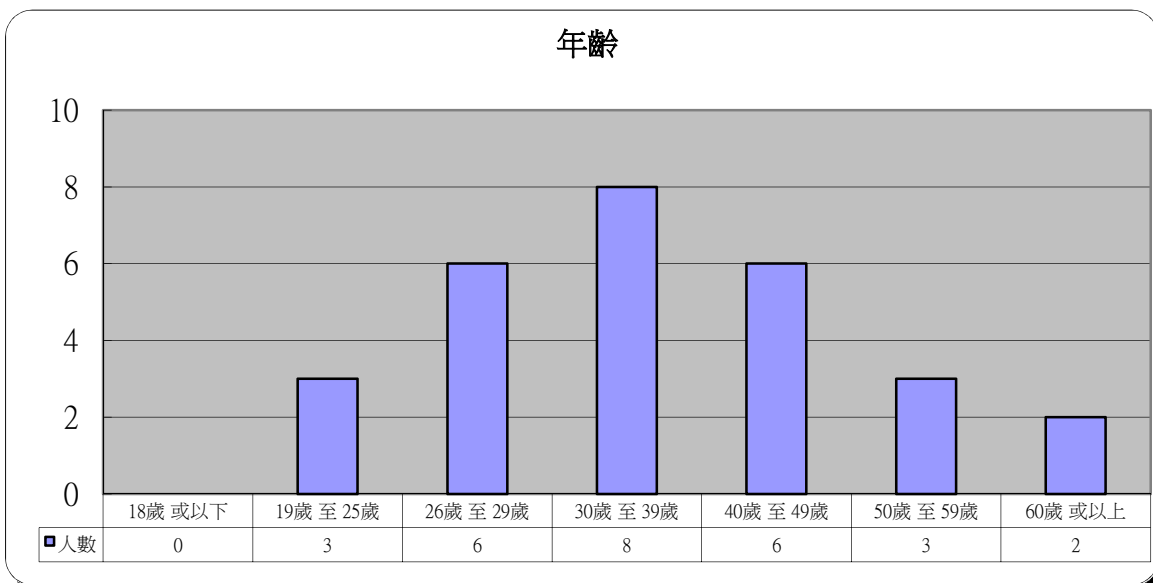
1	性別	人數	百分比
	男	26	92.9%
	女	2	7.1%



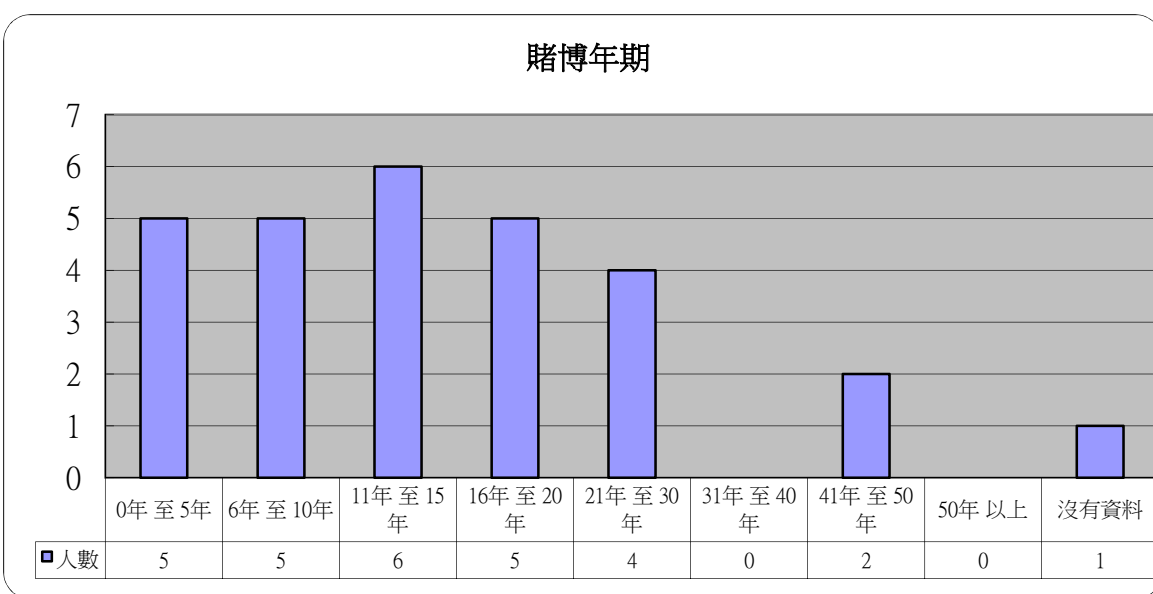
2	教育程度	人數	百分比
	沒有受教育	0	0.0%
	小學	2	7.1%
	中學	18	64.3%
	大學或以上	7	25.0%
	沒有資料	1	3.6%



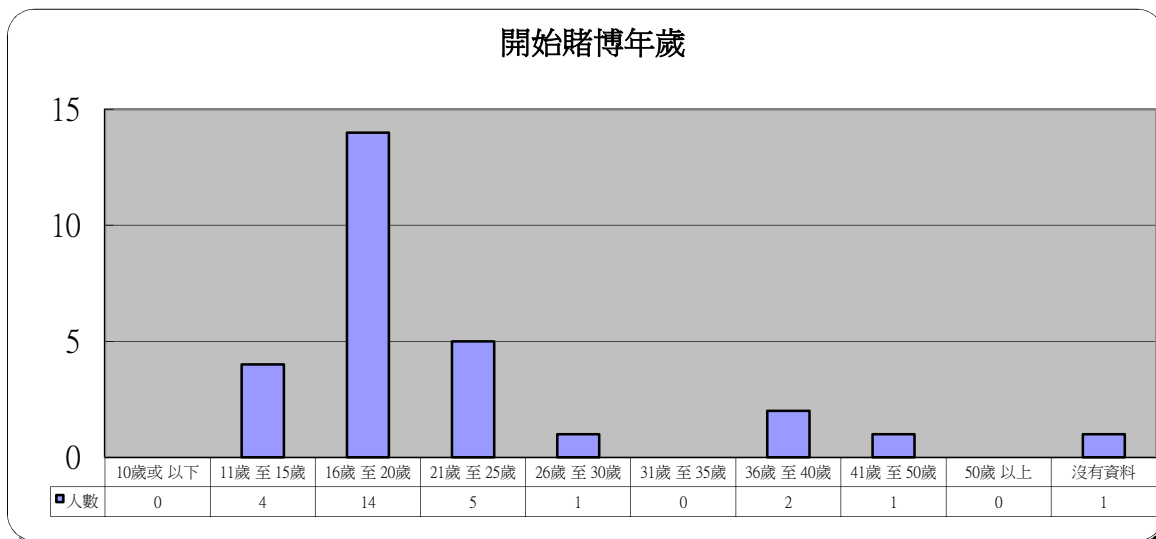
3 年齡	人數	百分比
18歲 或以下	0	0.0%
19歲 至 25歲	3	10.7%
26歲 至 29歲	6	21.4%
30歲 至 39歲	8	28.6%
40歲 至 49歲	6	21.4%
50歲 至 59歲	3	10.7%
60歲 或以上	2	7.1%



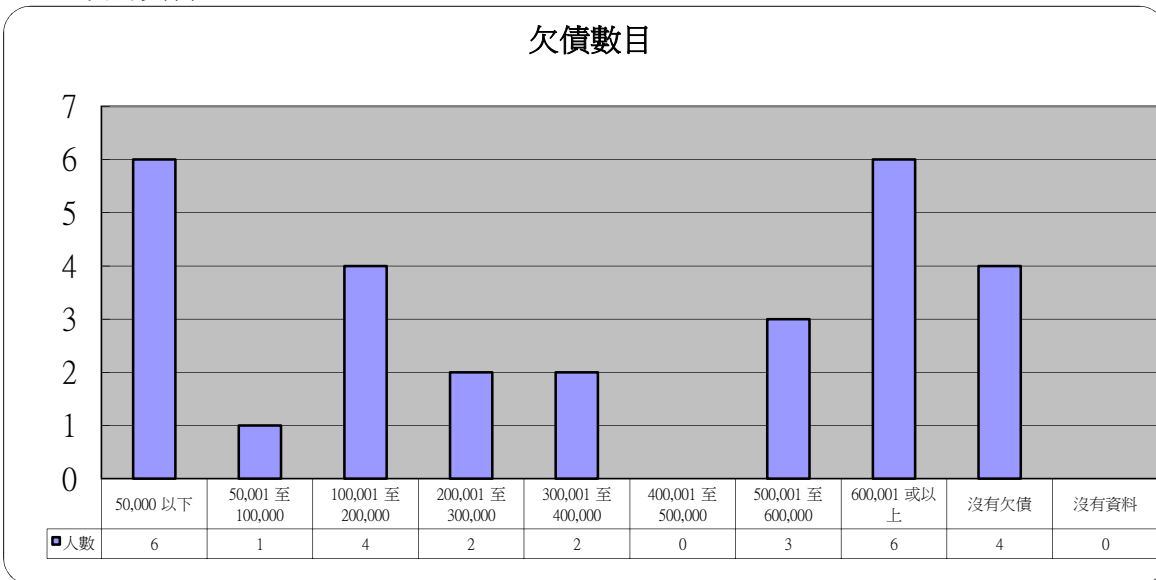
4 賭博年期	人數	百分比
0年 至 5年	5	17.9%
6年 至 10年	5	17.9%
11年 至 15年	6	21.4%
16年 至 20年	5	17.9%
21年 至 30年	4	14.3%
31年 至 40年	0	0.0%
41年 至 50年	2	7.1%
50年 以上	0	0.0%
沒有資料	1	3.6%



5 開始賭博年歲	人數	百分比
10歲或以下	0	0.0%
11歲至15歲	4	14.3%
16歲至20歲	14	50.0%
21歲至25歲	5	17.9%
26歲至30歲	1	3.6%
31歲至35歲	0	0.0%
36歲至40歲	2	7.1%
41歲至50歲	1	3.6%
50歲以上	0	0.0%
沒有資料	1	3.6%

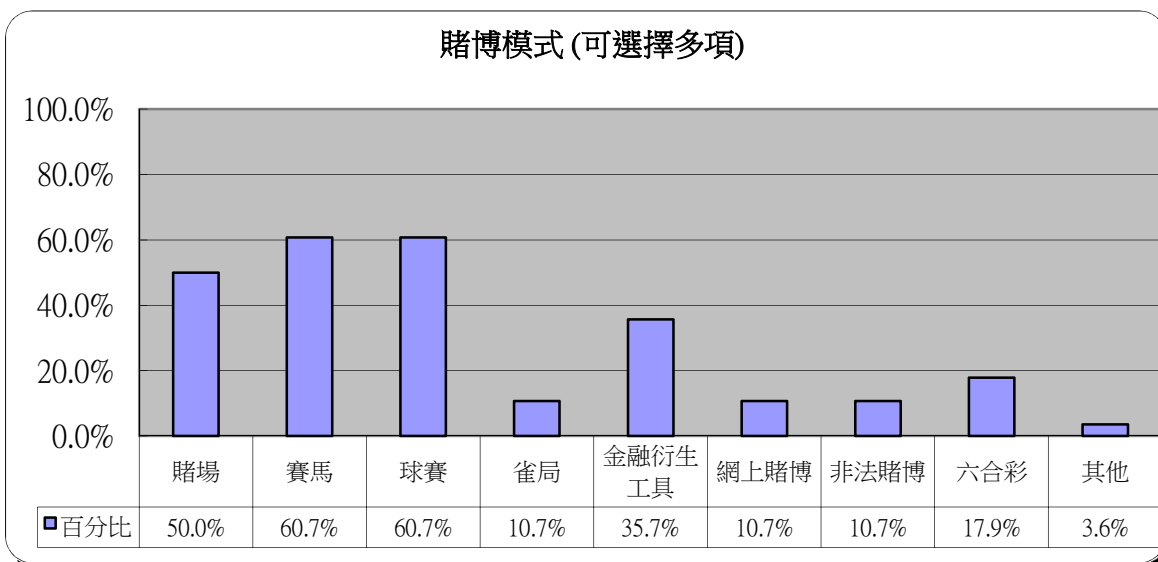


6 欠債數目	人數	百分比
50,000 以下	6	21.4%
50,001 至 100,000	1	3.6%
100,001 至 200,000	4	14.3%
200,001 至 300,000	2	7.1%
300,001 至 400,000	2	7.1%
400,001 至 500,000	0	0.0%
500,001 至 600,000	3	10.7%
600,001 或以上	6	21.4%
沒有欠債	4	14.3%
沒有資料	0	0.0%



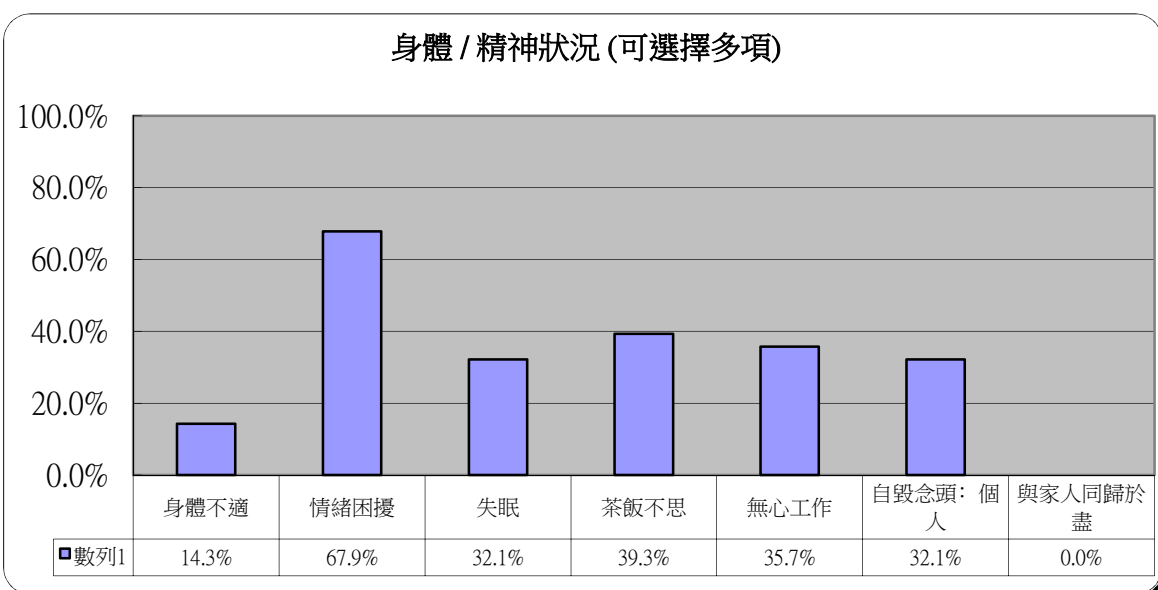
7 賭博模式(可選擇多項)

	人數	百分比
賭場	14	50.0%
賽馬	17	60.7%
球賽	17	60.7%
雀局	3	10.7%
金融衍生工具	10	35.7%
網上賭博	3	10.7%
非法賭博	3	10.7%
六合彩	5	17.9%
其他	1	3.6%



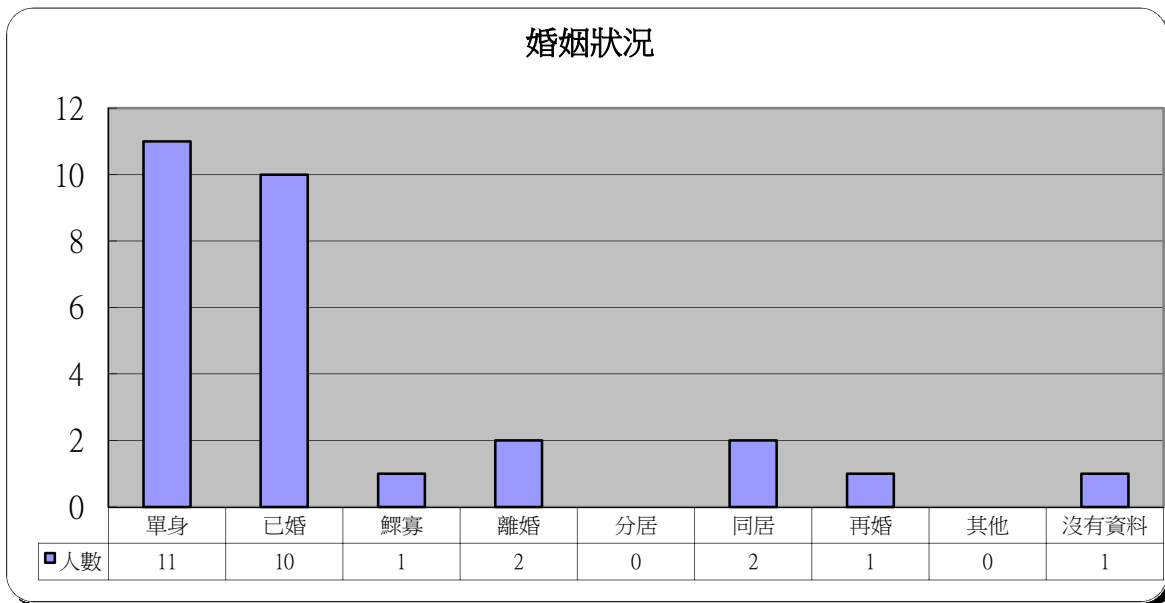
8 身體 / 精神狀況(可選擇多項)

	人數	百分比
身體不適	4	14.3%
情緒困擾	19	67.9%
失眠	9	32.1%
茶飯不思	11	39.3%
無心工作	10	35.7%
自毀念頭: 個人	9	32.1%
與家人同歸於盡	0	0.0%



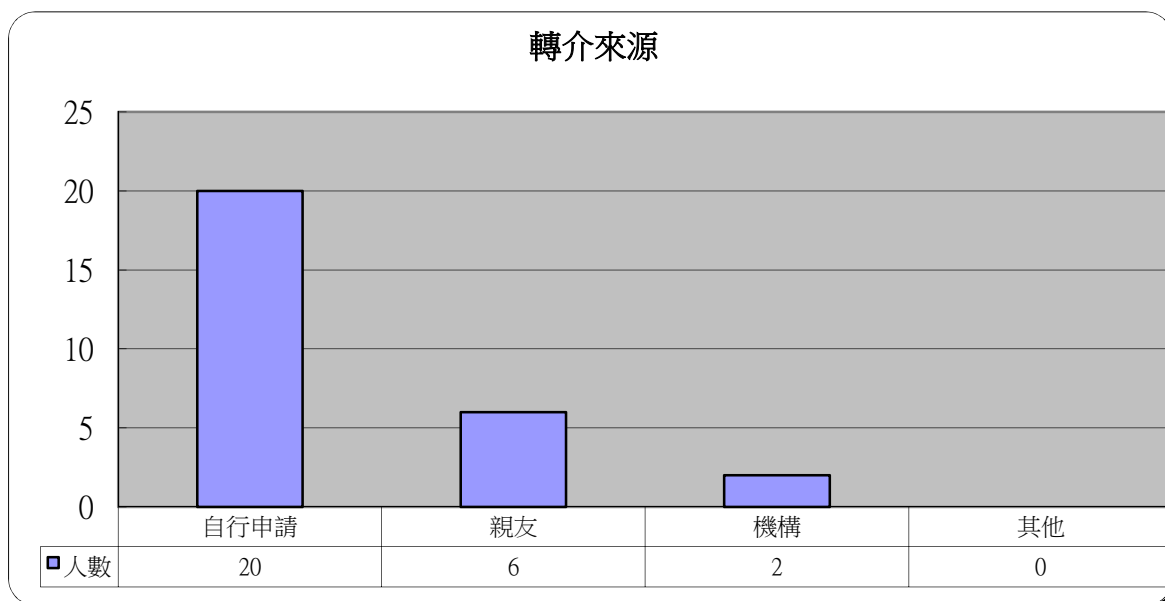
9 婚姻狀況

	人數	百分比
單身	11	39.3%
已婚	10	35.7%
鰥寡	1	3.6%
離婚	2	7.1%
分居	0	0.0%
同居	2	7.1%
再婚	1	3.6%
其他	0	0.0%
沒有資料	1	3.6%



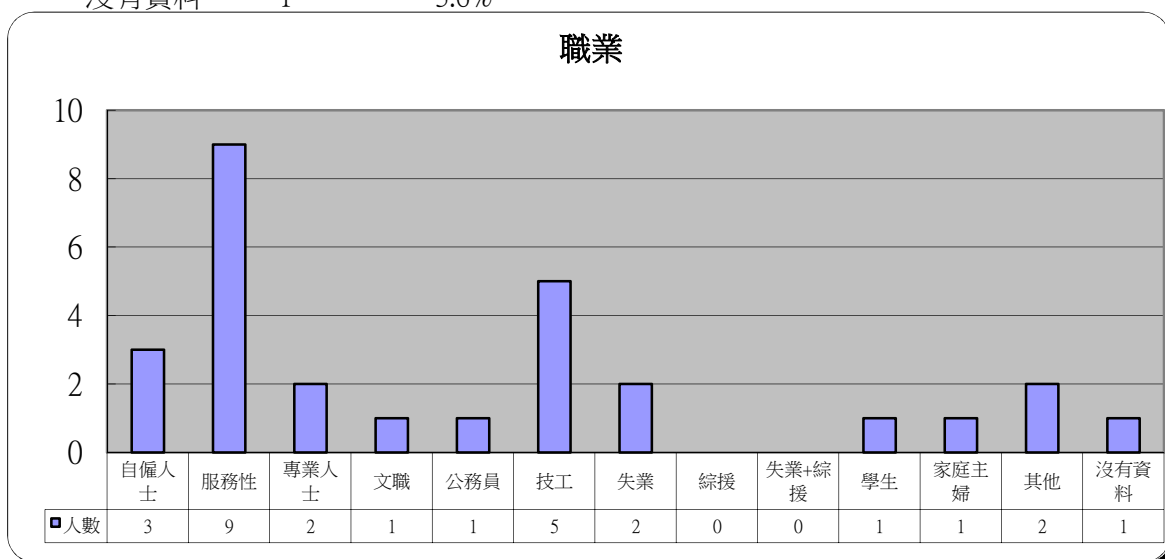
10 轉介來源

	人數	百分比
自行申請	20	71.4%
親友	6	21.4%
機構	2	7.1%
其他	0	0.0%



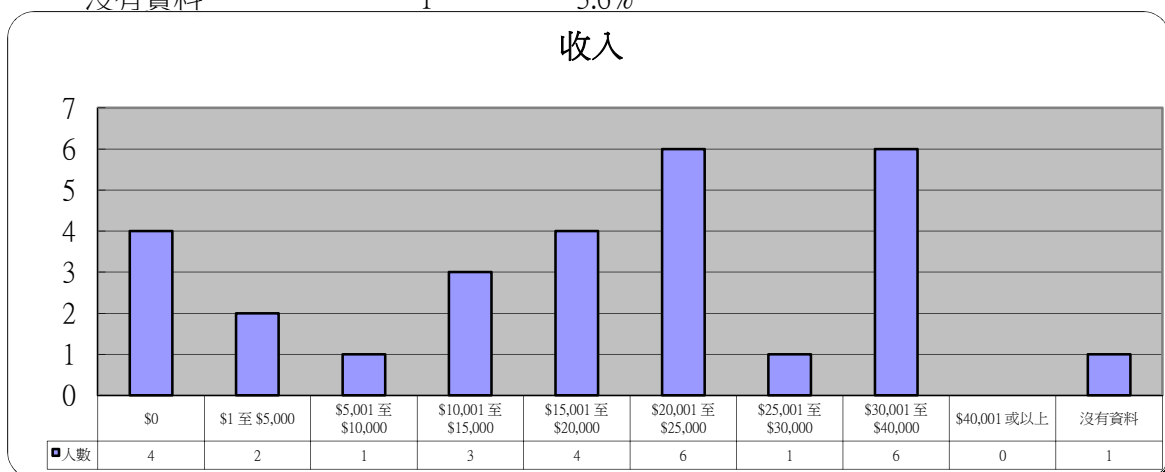
11 職業

	人數	百分比
自僱人士	3	10.7%
服務性	9	32.1%
專業人士	2	7.1%
文職	1	3.6%
公務員	1	3.6%
技工	5	17.9%
失業	2	7.1%
綜援	0	0.0%
失業+綜援	0	0.0%
學生	1	3.6%
家庭主婦	1	3.6%
其他	2	7.1%
沒有資料	1	3.6%



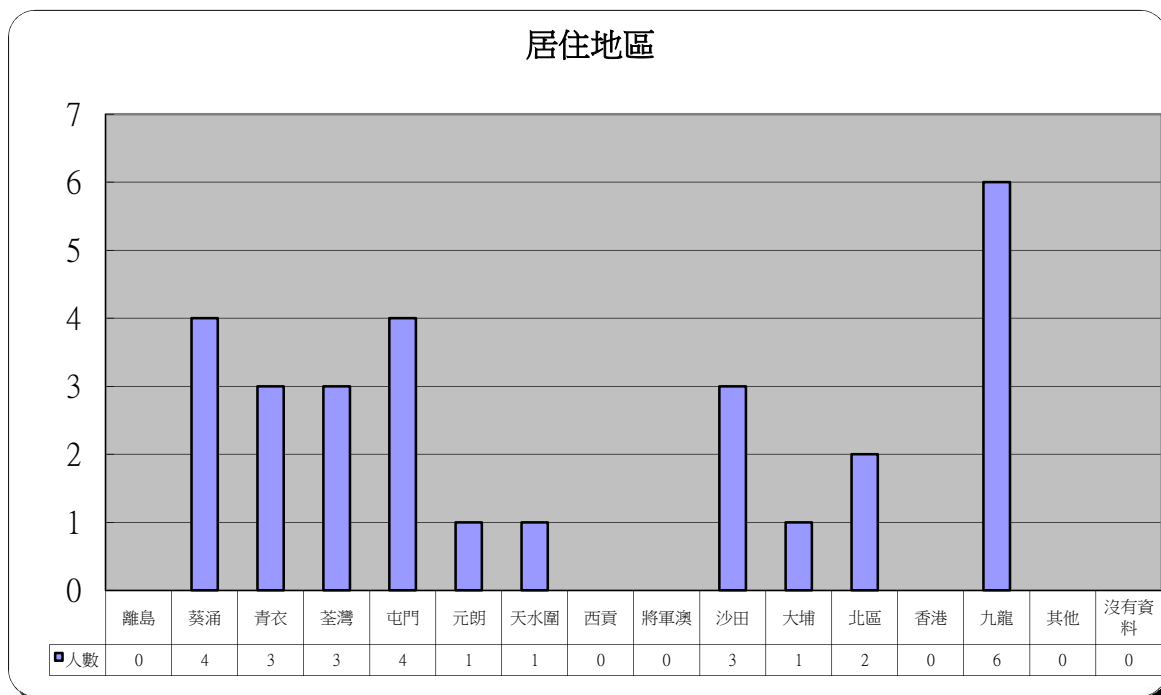
12 收入

	人數	百分比
\$0	4	14.3%
\$1 至 \$5,000	2	7.1%
\$5,001 至 \$10,000	1	3.6%
\$10,001 至 \$15,000	3	10.7%
\$15,001 至 \$20,000	4	14.3%
\$20,001 至 \$25,000	6	21.4%
\$25,001 至 \$30,000	1	3.6%
\$30,001 至 \$40,000	6	21.4%
\$40,001 或以上	0	0.0%
沒有資料	1	3.6%



13 居住地區

	人數	百分比		人數	百分比
離島	0	0.0%	將軍澳	0	0.0%
葵涌	4	14.3%	沙田	3	10.7%
青衣	3	10.7%	大埔	1	3.6%
荃灣	3	10.7%	北區	2	7.1%
屯門	4	14.3%	香港	0	0.0%
元朗	1	3.6%	九龍	6	21.4%
天水圍	1	3.6%	其他	0	0.0%
西貢	0	0.0%	沒有資料	0	0.0%



14 其他求助問題 (可選擇多項)

	人數	百分比
家庭問題	18	64.3%
工作	12	42.9%
精神健康	7	25.0%
財務及債務	22	78.6%

