



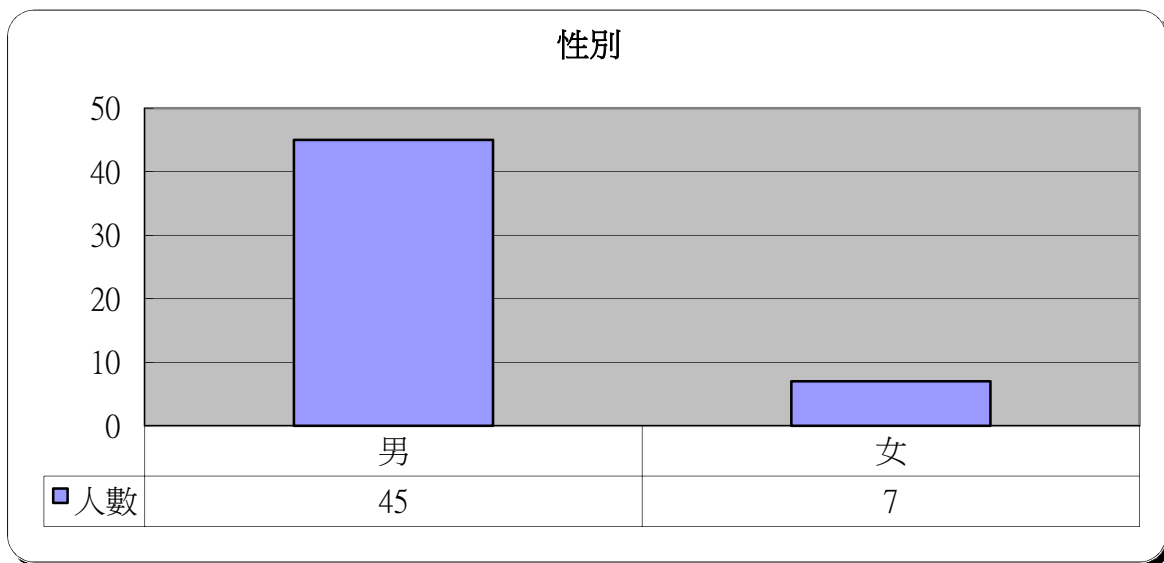
明愛展晴中心 問題賭徒個案資料統計



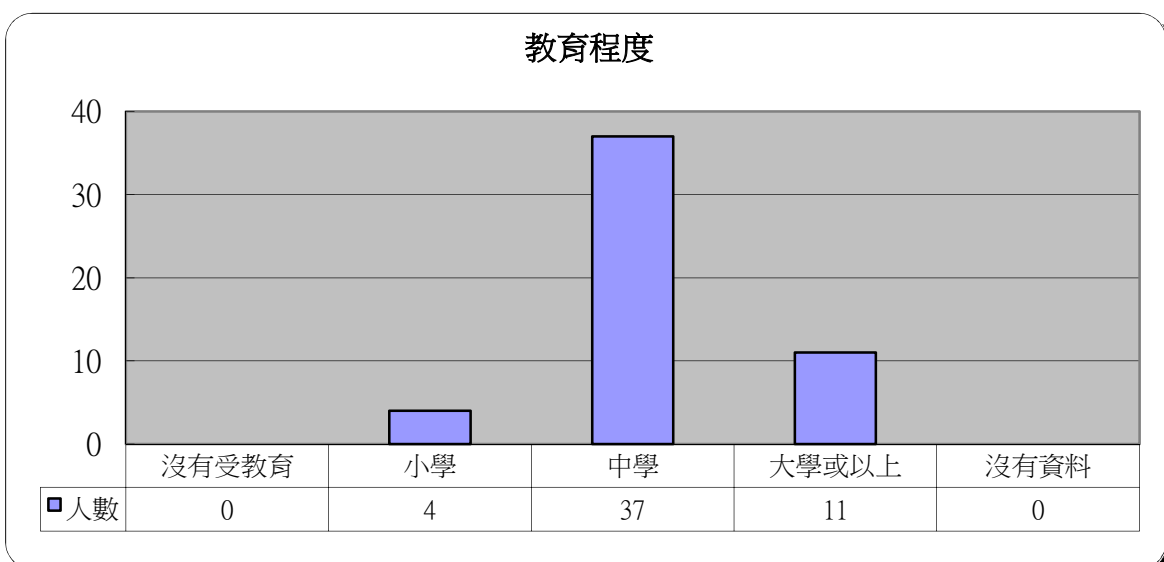
統計時期： 2019年1月

總個案數目： 52

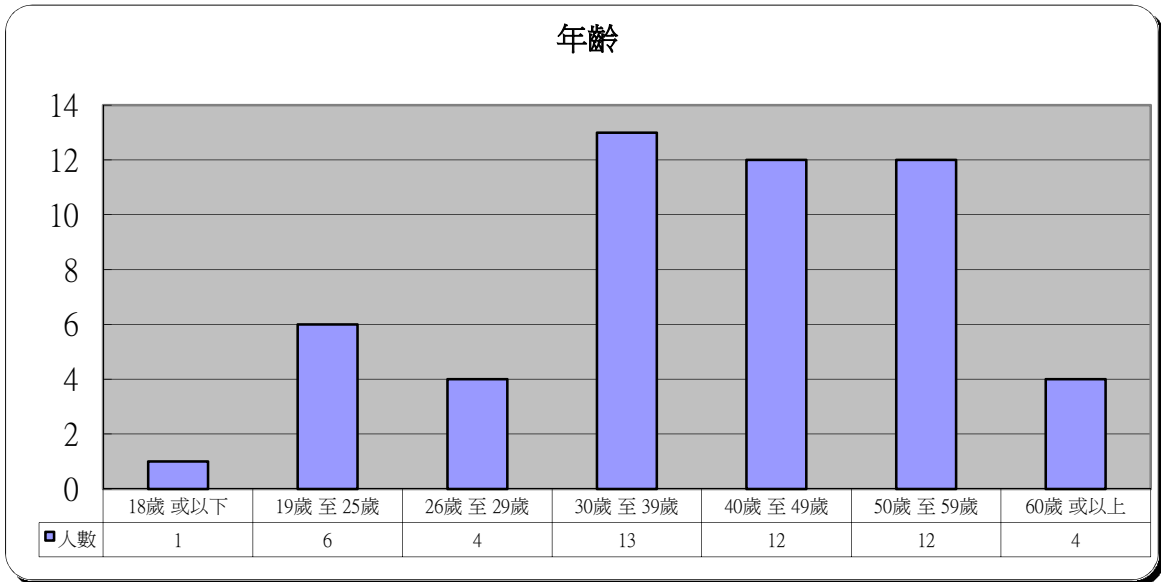
1	性別	人數	百分比
	男	45	86.5%
	女	7	13.5%



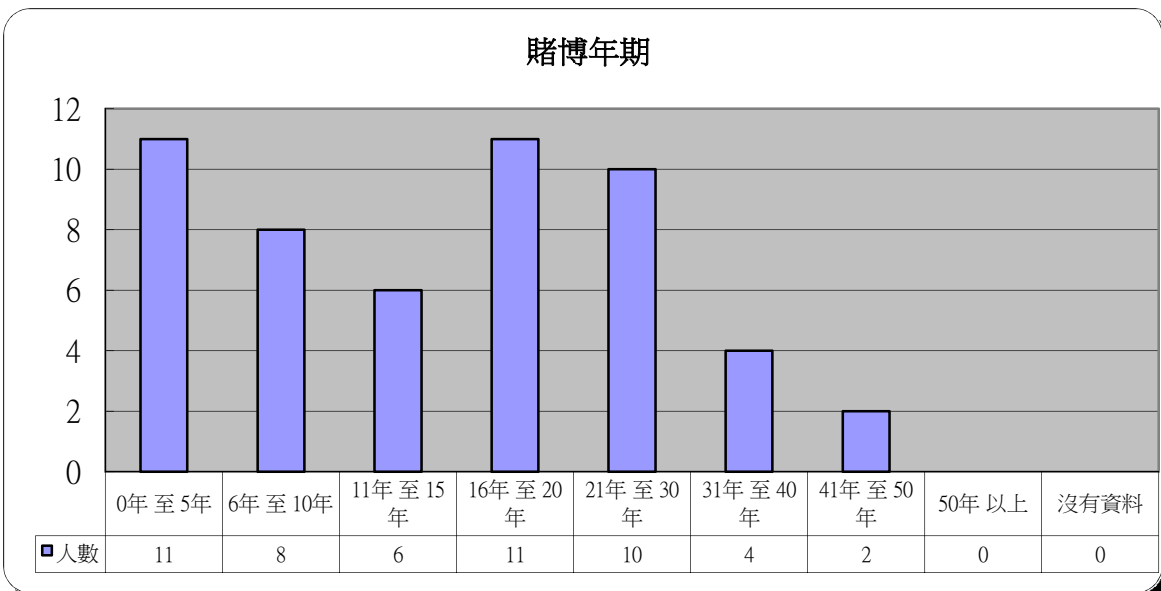
2	教育程度	人數	百分比
	沒有受教育	0	0.0%
	小學	4	7.7%
	中學	37	71.2%
	大學或以上	11	21.2%
	沒有資料	0	0.0%



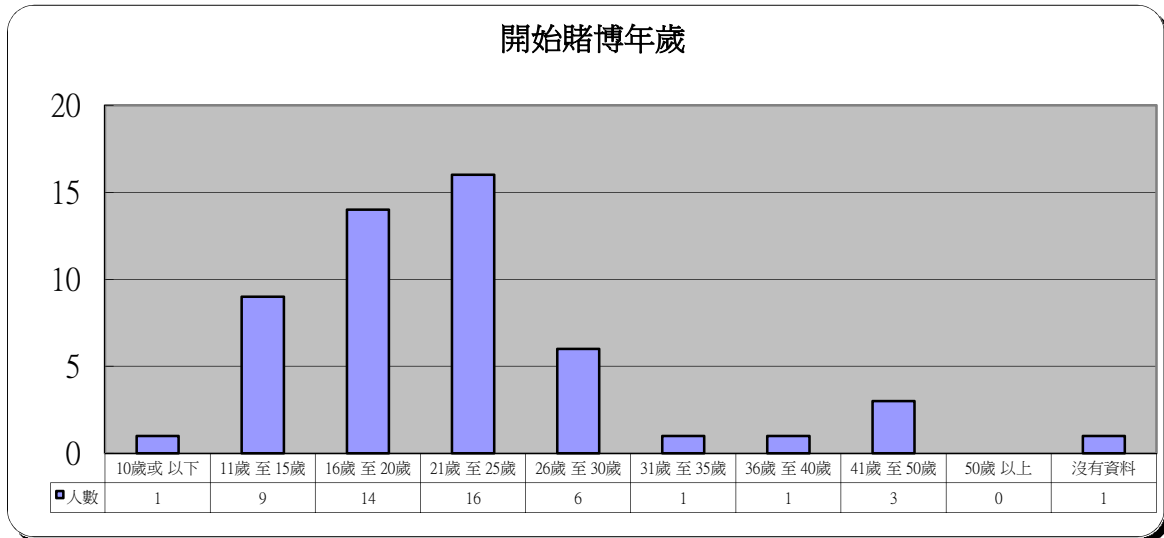
3 年齡	人數	百分比
18歲 或以下	1	1.9%
19歲 至 25歲	6	11.5%
26歲 至 29歲	4	7.7%
30歲 至 39歲	13	25.0%
40歲 至 49歲	12	23.1%
50歲 至 59歲	12	23.1%
60歲 或以上	4	7.7%



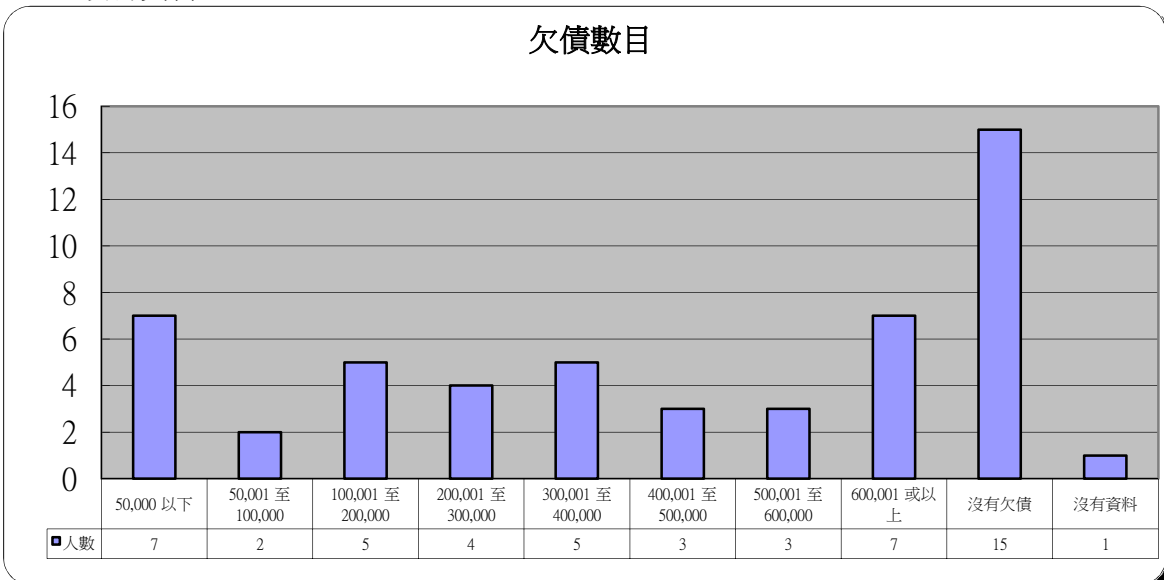
4 賭博年期	人數	百分比
0年 至 5年	11	21.2%
6年 至 10年	8	15.4%
11年 至 15年	6	11.5%
16年 至 20年	11	21.2%
21年 至 30年	10	19.2%
31年 至 40年	4	7.7%
41年 至 50年	2	3.8%
50年 以上	0	0.0%
沒有資料	0	0.0%



5 開始賭博年歲	人數	百分比
10歲或以下	1	1.9%
11歲至15歲	9	17.3%
16歲至20歲	14	26.9%
21歲至25歲	16	30.8%
26歲至30歲	6	11.5%
31歲至35歲	1	1.9%
36歲至40歲	1	1.9%
41歲至50歲	3	5.8%
50歲以上	0	0.0%
沒有資料	1	1.9%

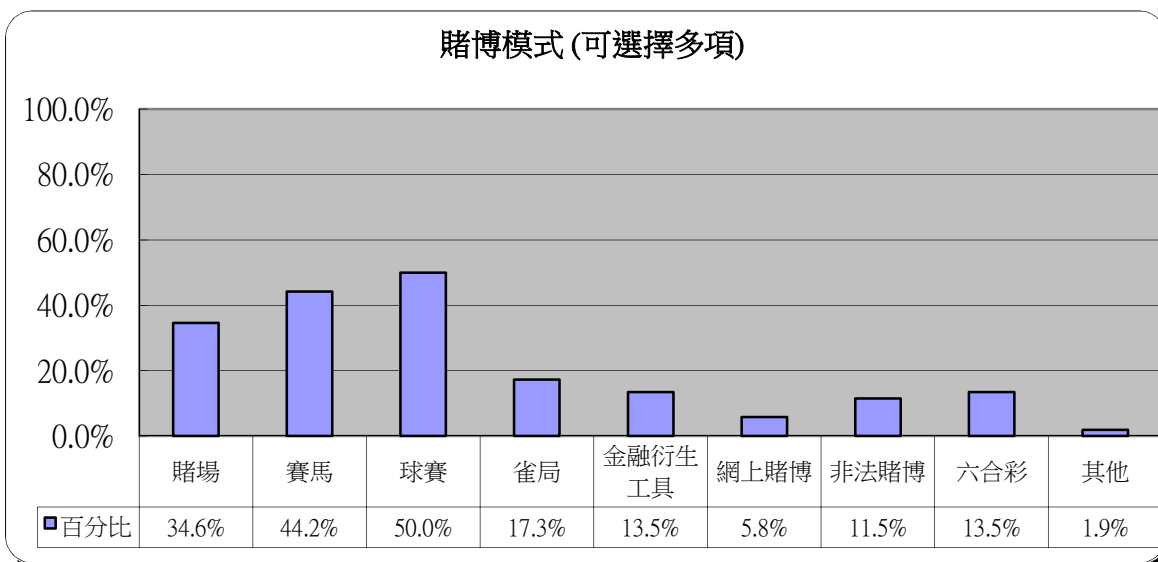


6 欠債數目	人數	百分比
50,000 以下	7	13.5%
50,001 至 100,000	2	3.8%
100,001 至 200,000	5	9.6%
200,001 至 300,000	4	7.7%
300,001 至 400,000	5	9.6%
400,001 至 500,000	3	5.8%
500,001 至 600,000	3	5.8%
600,001 或以上	7	13.5%
沒有欠債	15	28.8%
沒有資料	1	1.9%



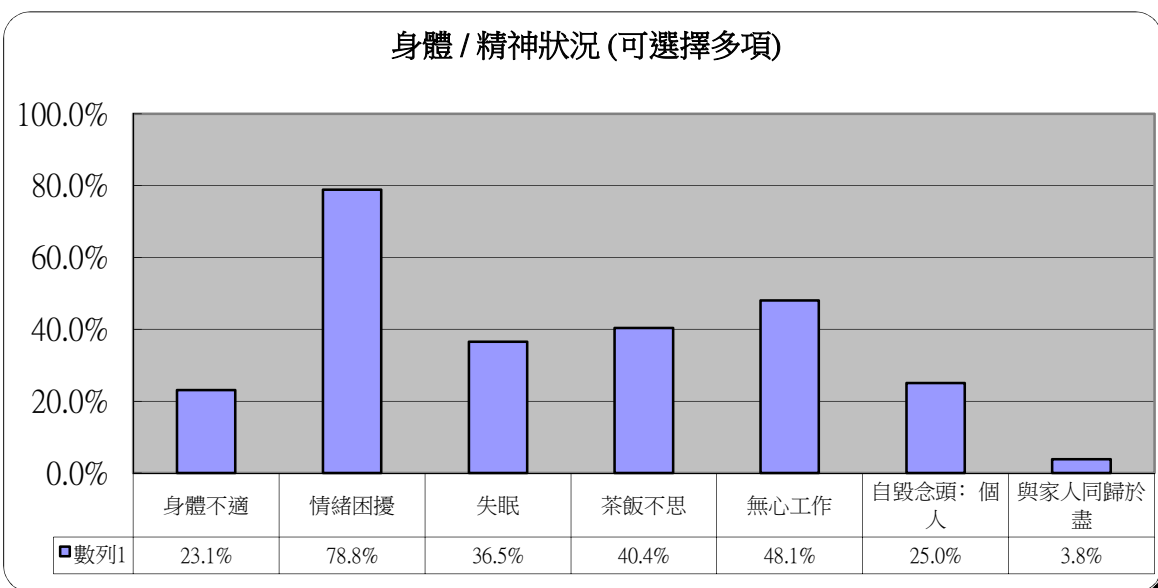
7 賭博模式(可選擇多項)

	人數	百分比
賭場	18	34.6%
賽馬	23	44.2%
球賽	26	50.0%
雀局	9	17.3%
金融衍生工具	7	13.5%
網上賭博	3	5.8%
非法賭博	6	11.5%
六合彩	7	13.5%
其他	1	1.9%



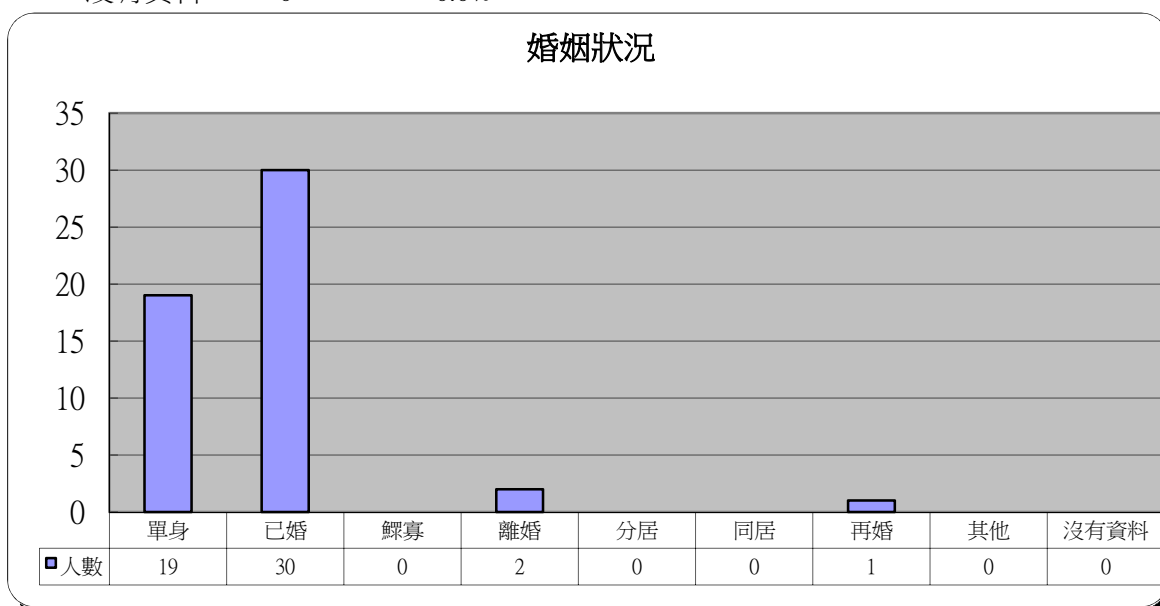
8 身體 / 精神狀況(可選擇多項)

	人數	百分比
身體不適	12	23.1%
情緒困擾	41	78.8%
失眠	19	36.5%
茶飯不思	21	40.4%
無心工作	25	48.1%
自毀念頭: 個人	13	25.0%
與家人同歸於盡	2	3.8%



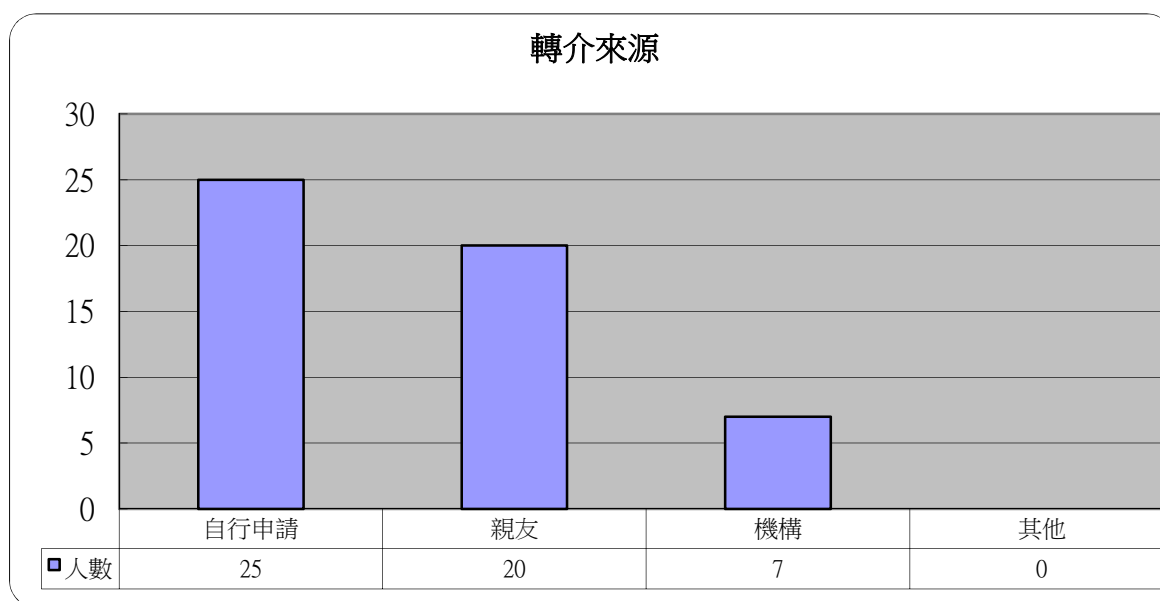
9 婚姻狀況

	人數	百分比
單身	19	36.5%
已婚	30	57.7%
鰥寡	0	0.0%
離婚	2	3.8%
分居	0	0.0%
同居	0	0.0%
再婚	1	1.9%
其他	0	0.0%
沒有資料	0	0.0%



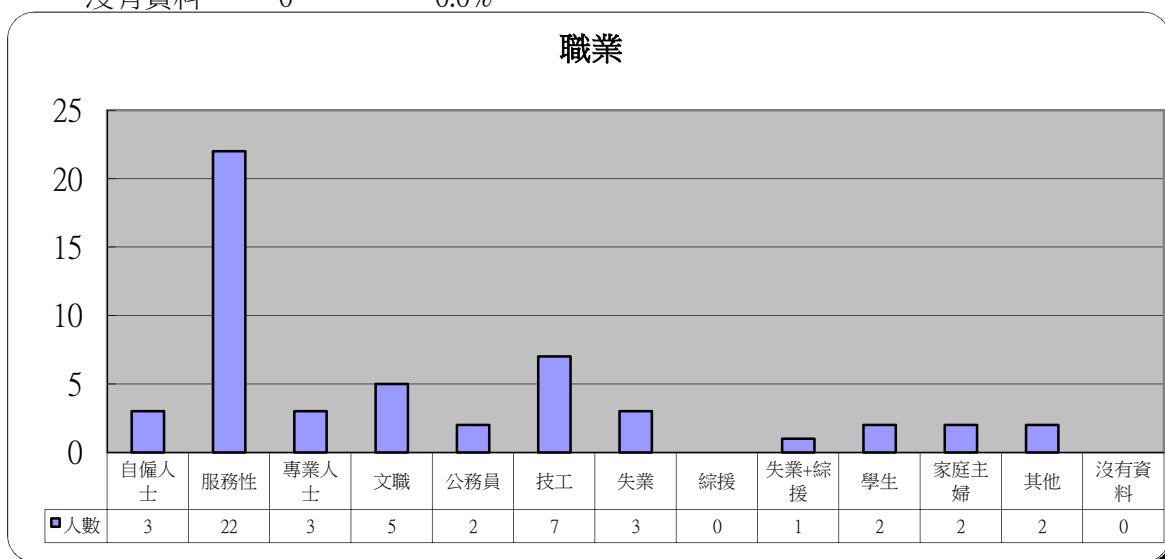
10 轉介來源

	人數	百分比
自行申請	25	48.1%
親友	20	38.5%
機構	7	13.5%
其他	0	0.0%



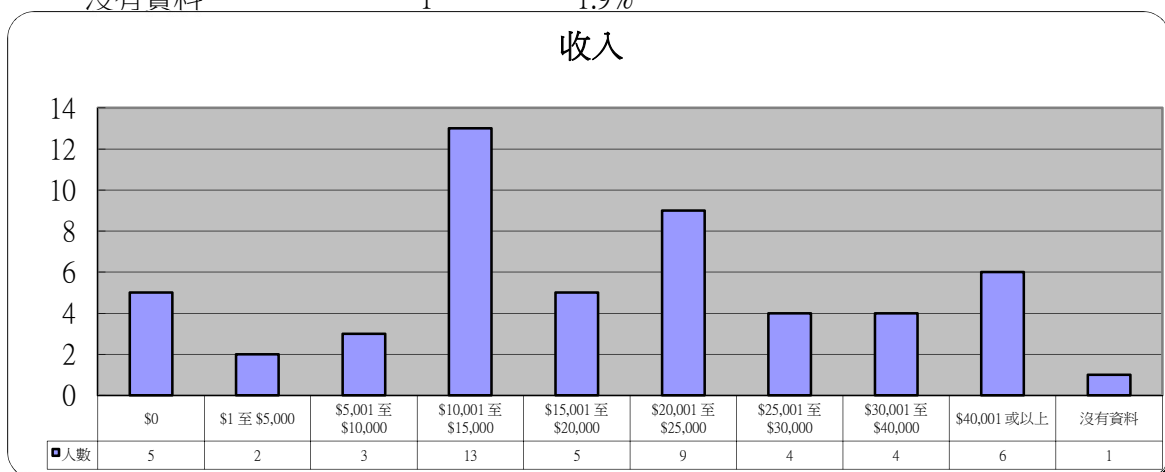
11 職業

	人數	百分比
自僱人士	3	5.8%
服務性	22	42.3%
專業人士	3	5.8%
文職	5	9.6%
公務員	2	3.8%
技工	7	13.5%
失業	3	5.8%
綜援	0	0.0%
失業+綜援	1	1.9%
學生	2	3.8%
家庭主婦	2	3.8%
其他	2	3.8%
沒有資料	0	0.0%



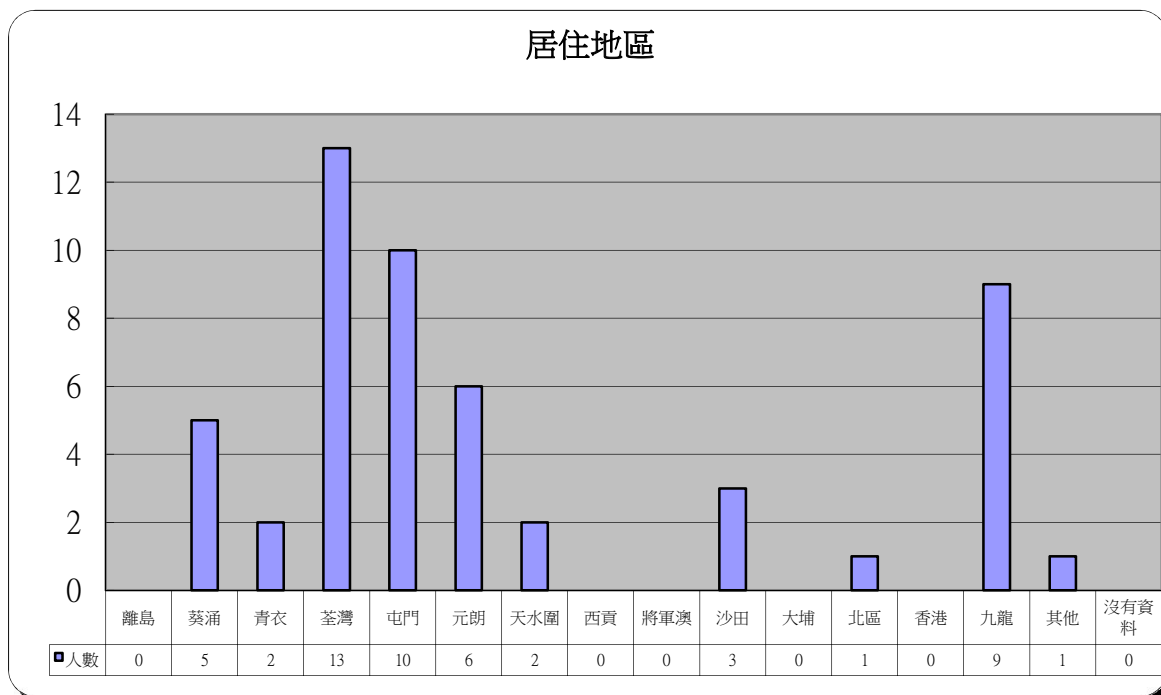
12 收入

	人數	百分比
\$0	5	9.6%
\$1 至 \$5,000	2	3.8%
\$5,001 至 \$10,000	3	5.8%
\$10,001 至 \$15,000	13	25.0%
\$15,001 至 \$20,000	5	9.6%
\$20,001 至 \$25,000	9	17.3%
\$25,001 至 \$30,000	4	7.7%
\$30,001 至 \$40,000	4	7.7%
\$40,001 或以上	6	11.5%
沒有資料	1	1.9%



13 居住地區

	人數	百分比		人數	百分比
離島	0	0.0%	將軍澳	0	0.0%
葵涌	5	9.6%	沙田	3	5.8%
青衣	2	3.8%	大埔	0	0.0%
荃灣	13	25.0%	北區	1	1.9%
屯門	10	19.2%	香港	0	0.0%
元朗	6	11.5%	九龍	9	17.3%
天水圍	2	3.8%	其他	1	1.9%
西貢	0	0.0%	沒有資料	0	0.0%



14 其他求助問題 (可選擇多項)

	人數	百分比
家庭問題	40	76.9%
工作	19	36.5%
精神健康	26	50.0%
財務及債務	36	69.2%

