



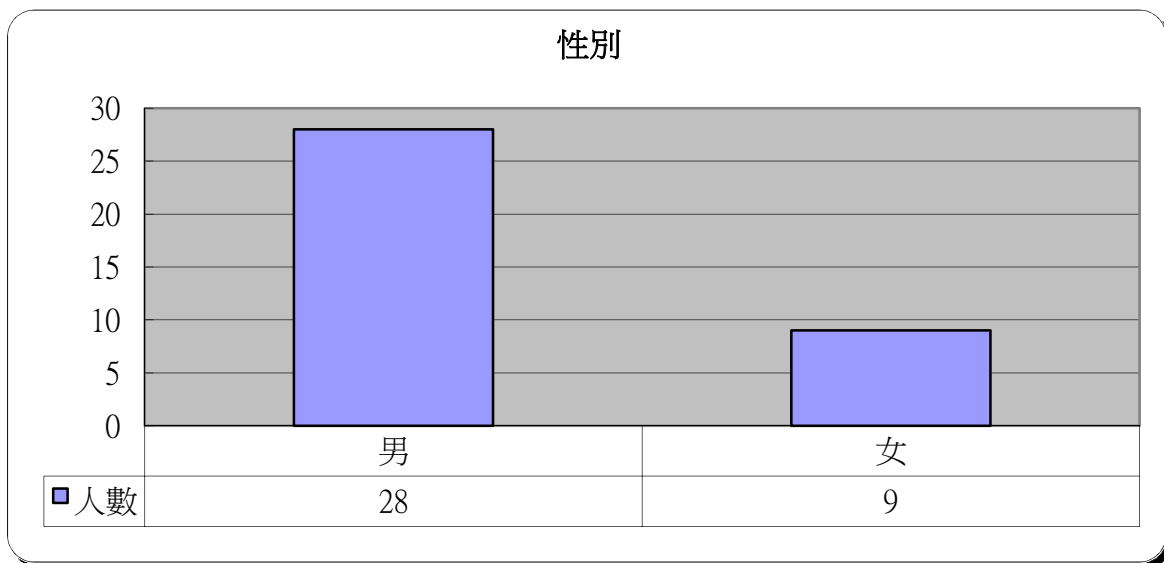
明愛展晴中心 問題賭徒個案資料統計



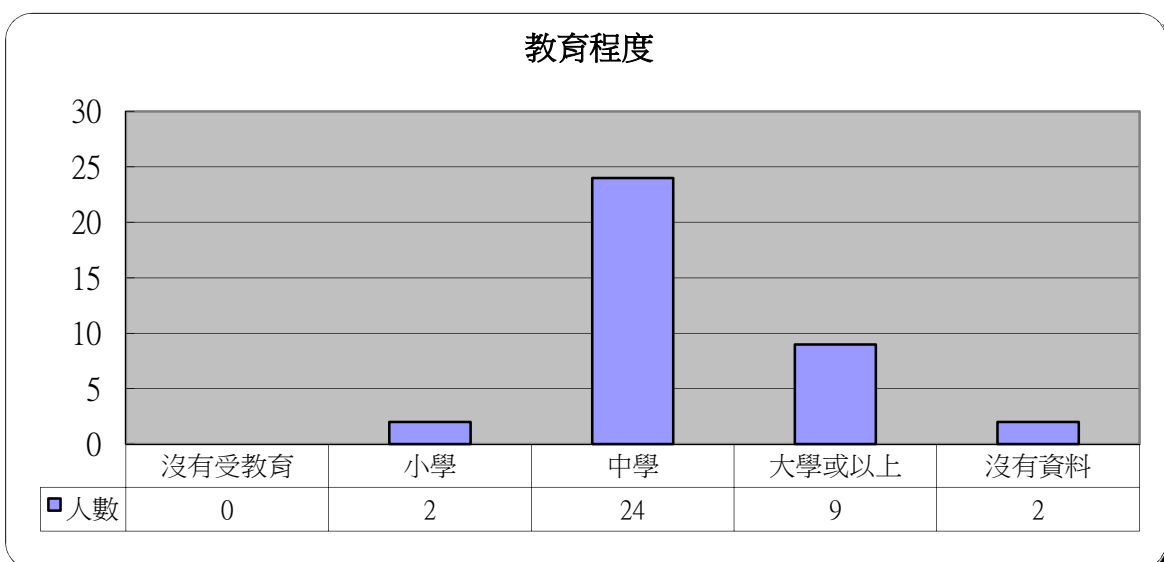
統計時期： 2019年3月

總個案數目： 37

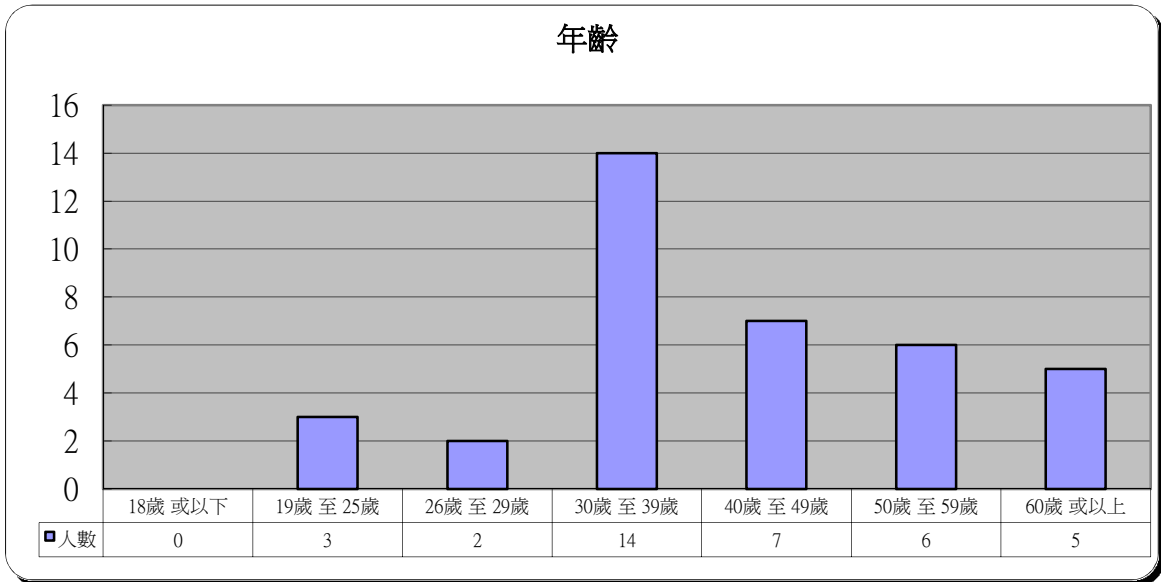
1	性別	人數	百分比
	男	28	75.7%
	女	9	24.3%



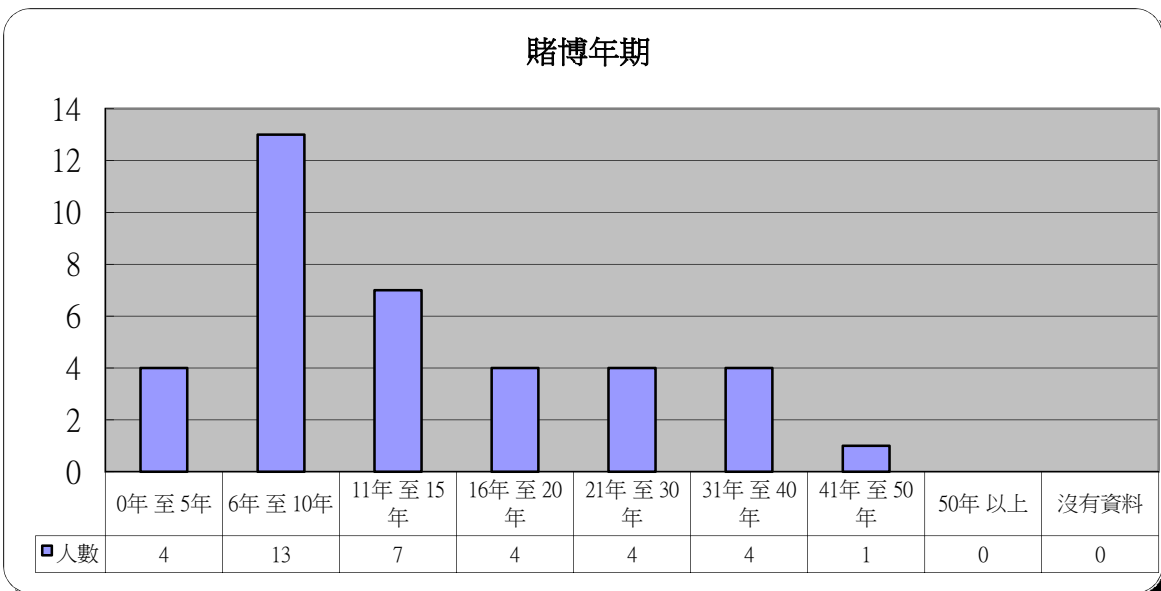
2	教育程度	人數	百分比
	沒有受教育	0	0.0%
	小學	2	5.4%
	中學	24	64.9%
	大學或以上	9	24.3%
	沒有資料	2	5.4%



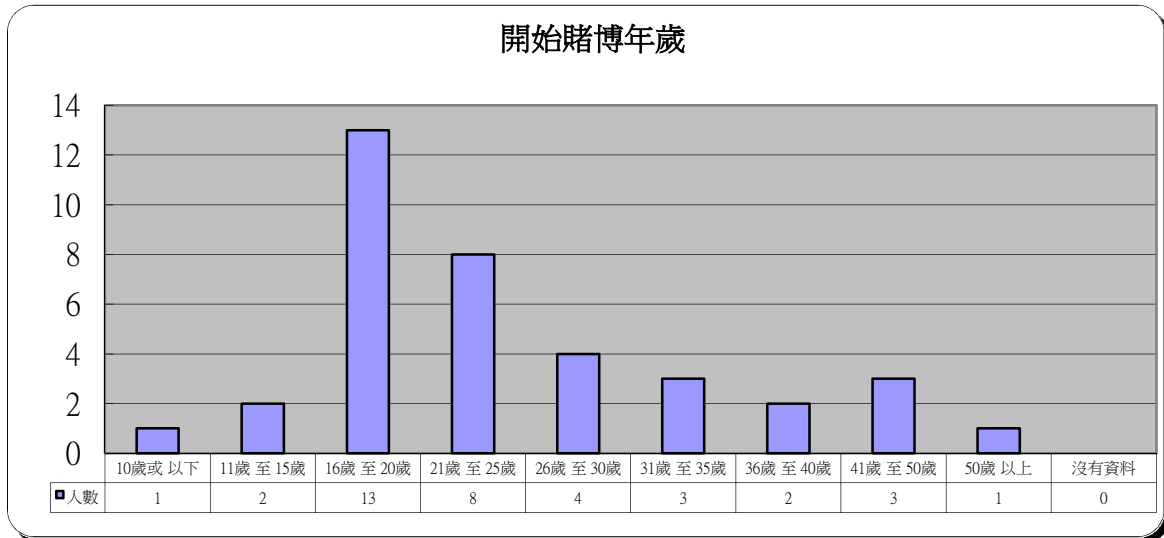
3 年齡	人數	百分比
18歲 或以下	0	0.0%
19歲 至 25歲	3	8.1%
26歲 至 29歲	2	5.4%
30歲 至 39歲	14	37.8%
40歲 至 49歲	7	18.9%
50歲 至 59歲	6	16.2%
60歲 或以上	5	13.5%



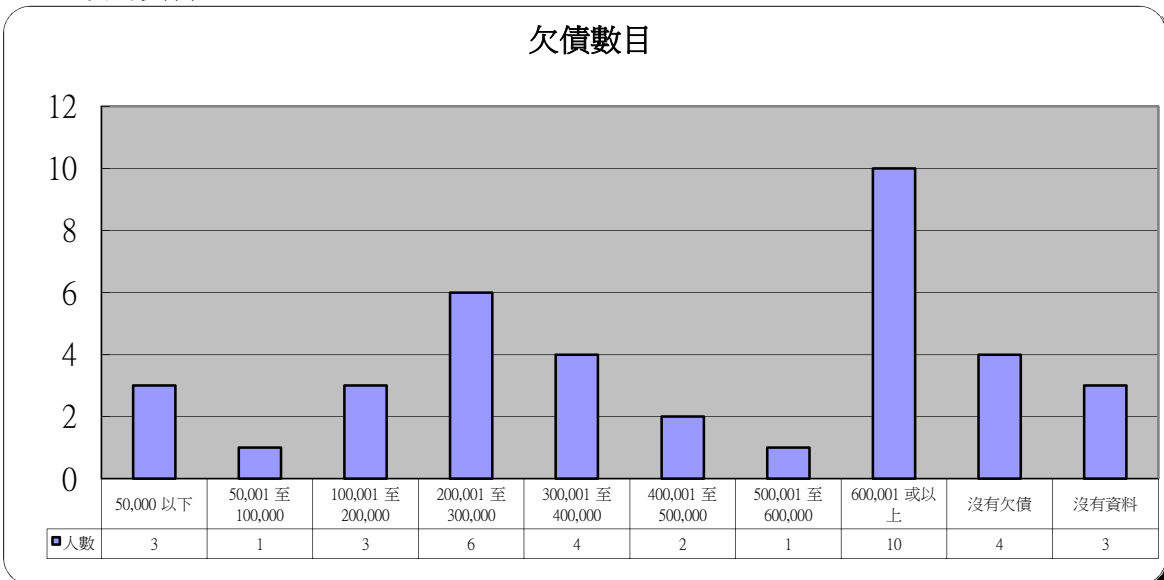
4 賭博年期	人數	百分比
0年 至 5年	4	10.8%
6年 至 10年	13	35.1%
11年 至 15年	7	18.9%
16年 至 20年	4	10.8%
21年 至 30年	4	10.8%
31年 至 40年	4	10.8%
41年 至 50年	1	2.7%
50年 以上	0	0.0%
沒有資料	0	0.0%



5 開始賭博年歲	人數	百分比
10歲或以下	1	2.7%
11歲至15歲	2	5.4%
16歲至20歲	13	35.1%
21歲至25歲	8	21.6%
26歲至30歲	4	10.8%
31歲至35歲	3	8.1%
36歲至40歲	2	5.4%
41歲至50歲	3	8.1%
50歲以上	1	2.7%
沒有資料	0	0.0%

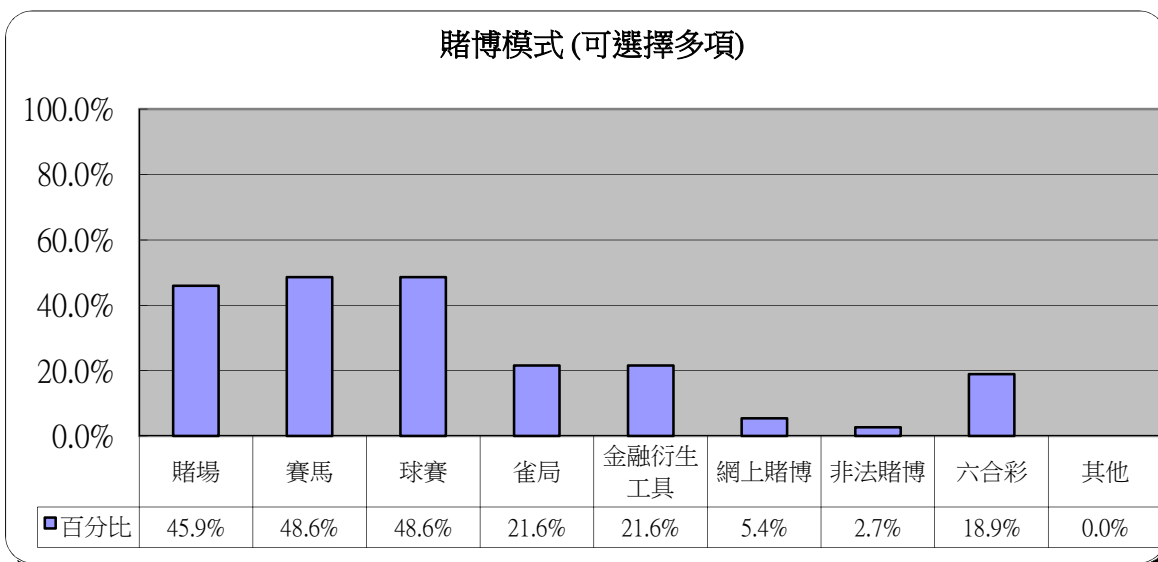


6 欠債數目	人數	百分比
50,000 以下	3	8.1%
50,001 至 100,000	1	2.7%
100,001 至 200,000	3	8.1%
200,001 至 300,000	6	16.2%
300,001 至 400,000	4	10.8%
400,001 至 500,000	2	5.4%
500,001 至 600,000	1	2.7%
600,001 或以上	10	27.0%
沒有欠債	4	10.8%
沒有資料	3	8.1%



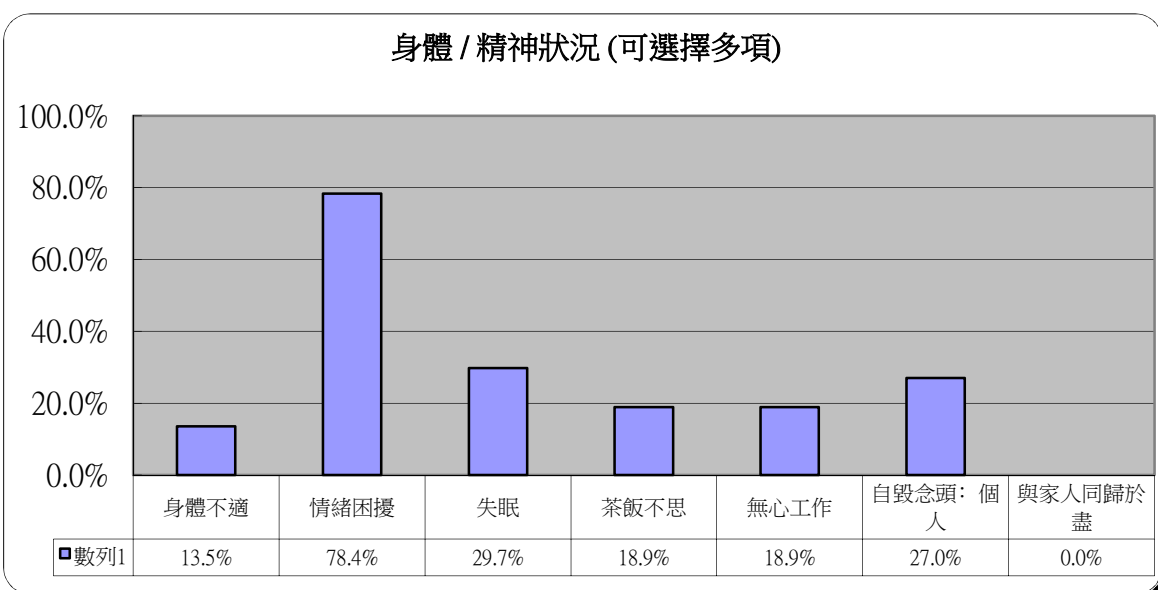
7 賭博模式(可選擇多項)

	人數	百分比
賭場	17	45.9%
賽馬	18	48.6%
球賽	18	48.6%
雀局	8	21.6%
金融衍生工具	8	21.6%
網上賭博	2	5.4%
非法賭博	1	2.7%
六合彩	7	18.9%
其他	0	0.0%



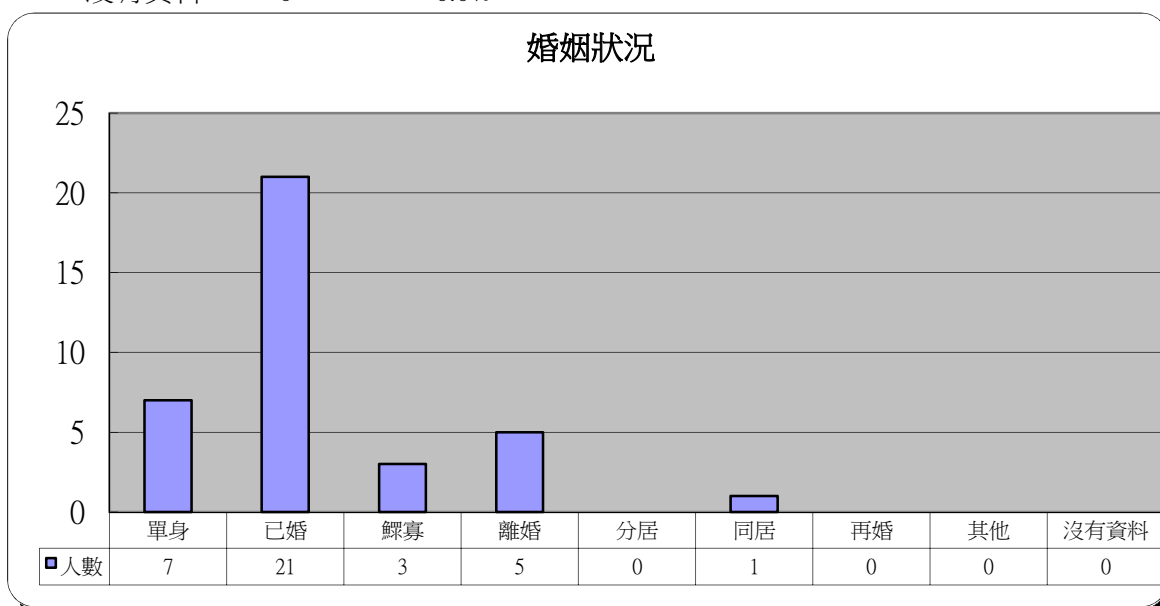
8 身體 / 精神狀況(可選擇多項)

	人數	百分比
身體不適	5	13.5%
情緒困擾	29	78.4%
失眠	11	29.7%
茶飯不思	7	18.9%
無心工作	7	18.9%
自毀念頭：個人	10	27.0%
與家人同歸於盡	0	0.0%



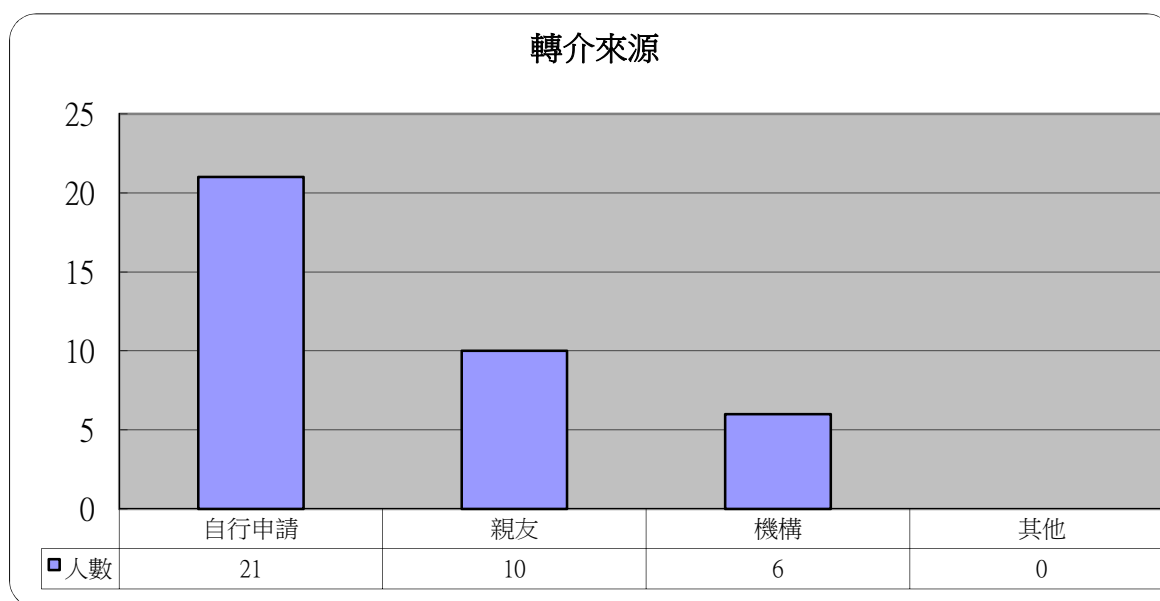
9 婚姻狀況

	人數	百分比
單身	7	18.9%
已婚	21	56.8%
鰥寡	3	8.1%
離婚	5	13.5%
分居	0	0.0%
同居	1	2.7%
再婚	0	0.0%
其他	0	0.0%
沒有資料	0	0.0%



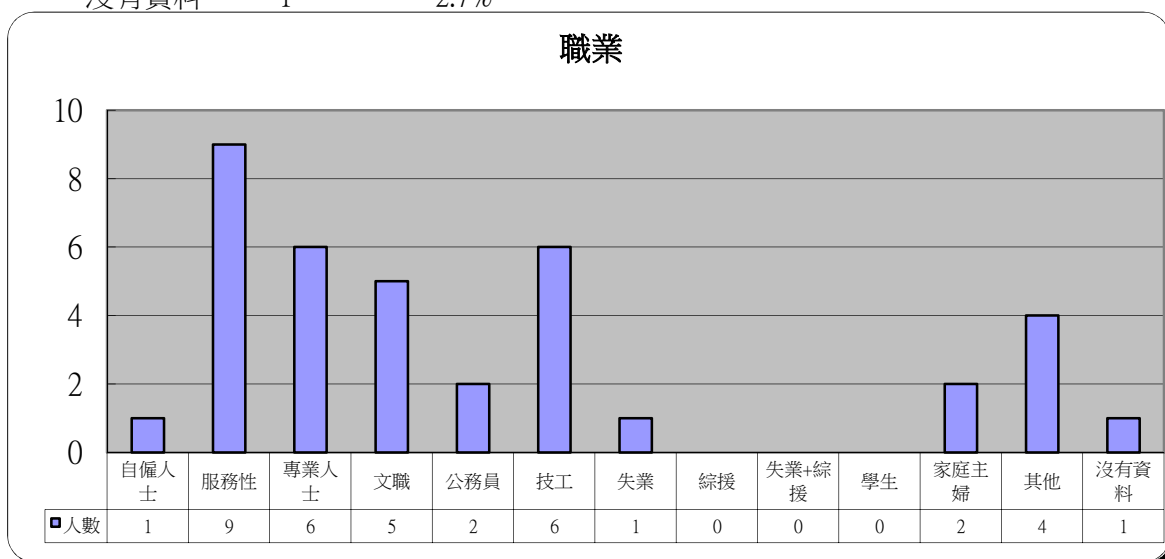
10 轉介來源

	人數	百分比
自行申請	21	56.8%
親友	10	27.0%
機構	6	16.2%
其他	0	0.0%



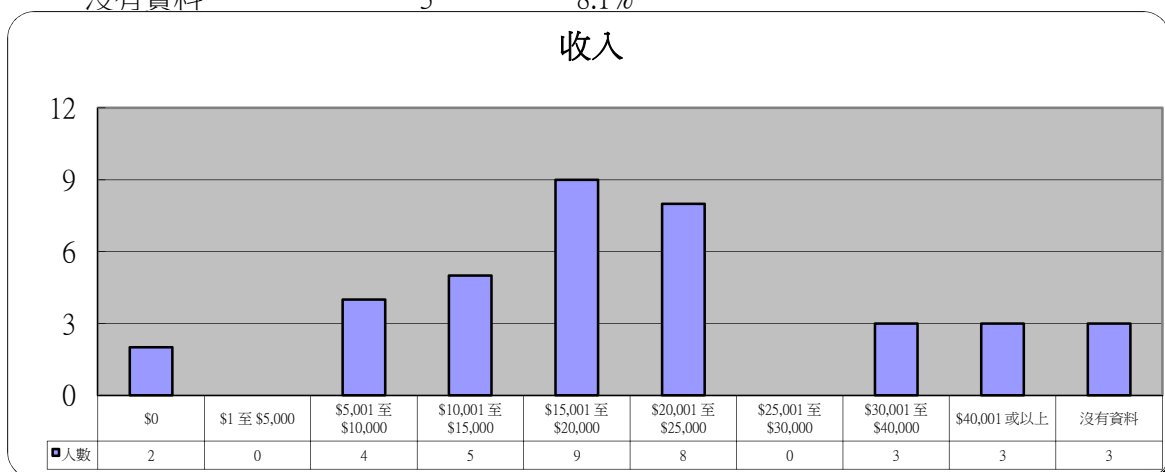
11 職業

	人數	百分比
自僱人士	1	2.7%
服務性	9	24.3%
專業人士	6	16.2%
文職	5	13.5%
公務員	2	5.4%
技工	6	16.2%
失業	1	2.7%
綜援	0	0.0%
失業+綜援	0	0.0%
學生	0	0.0%
家庭主婦	2	5.4%
其他	4	10.8%
沒有資料	1	2.7%



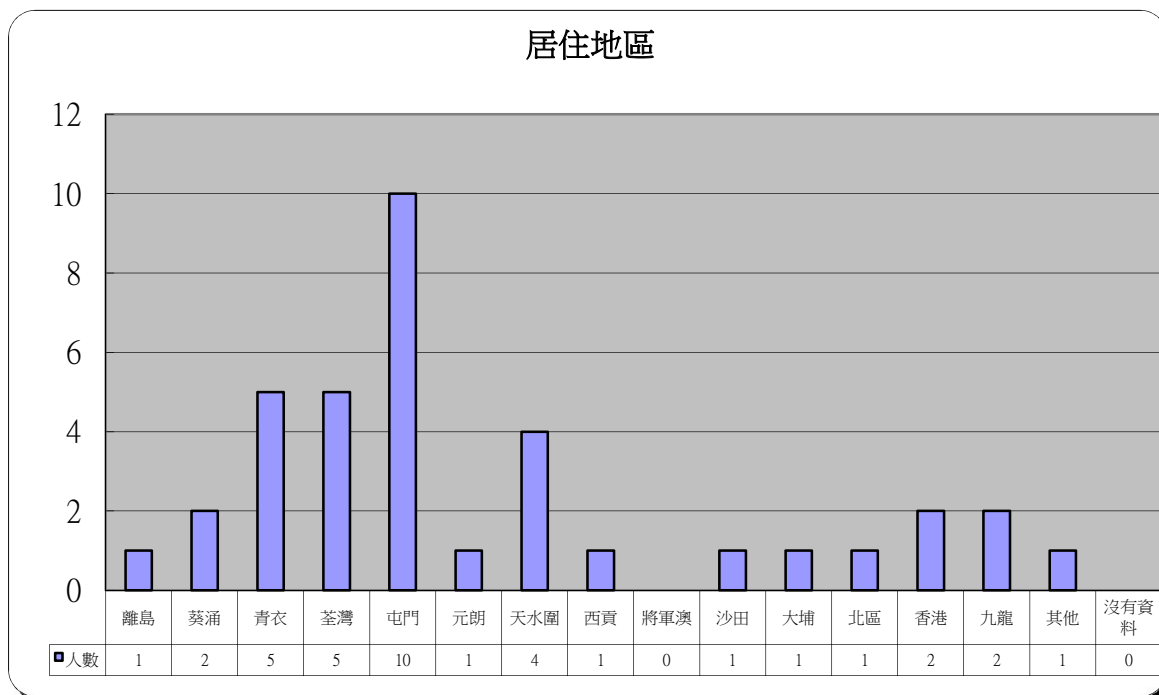
12 收入

	人數	百分比
\$0	2	5.4%
\$1 至 \$5,000	0	0.0%
\$5,001 至 \$10,000	4	10.8%
\$10,001 至 \$15,000	5	13.5%
\$15,001 至 \$20,000	9	24.3%
\$20,001 至 \$25,000	8	21.6%
\$25,001 至 \$30,000	0	0.0%
\$30,001 至 \$40,000	3	8.1%
\$40,001 或以上	3	8.1%
沒有資料	3	8.1%



13 居住地區

	人數	百分比		人數	百分比
離島	1	2.7%	將軍澳	0	0.0%
葵涌	2	5.4%	沙田	1	2.7%
青衣	5	13.5%	大埔	1	2.7%
荃灣	5	13.5%	北區	1	2.7%
屯門	10	27.0%	香港	2	5.4%
元朗	1	2.7%	九龍	2	5.4%
天水圍	4	10.8%	其他	1	2.7%
西貢	1	2.7%	沒有資料	0	0.0%



14 其他求助問題 (可選擇多項)

	人數	百分比
家庭問題	30	81.1%
工作	12	32.4%
精神健康	15	40.5%
財務及債務	31	83.8%

