



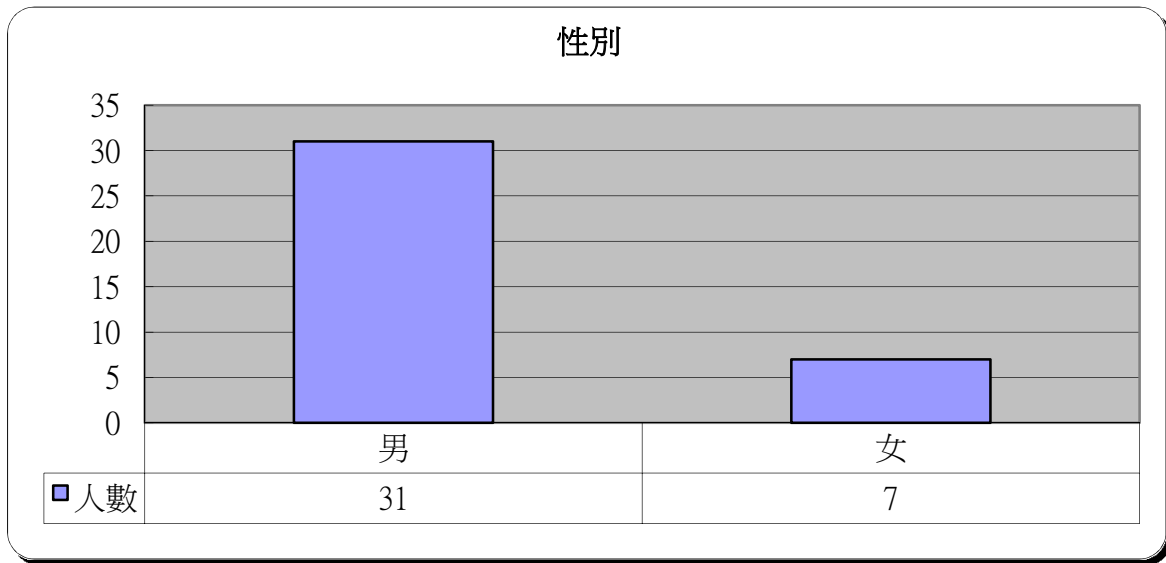
# 明愛展晴中心 問題賭徒個案資料統計



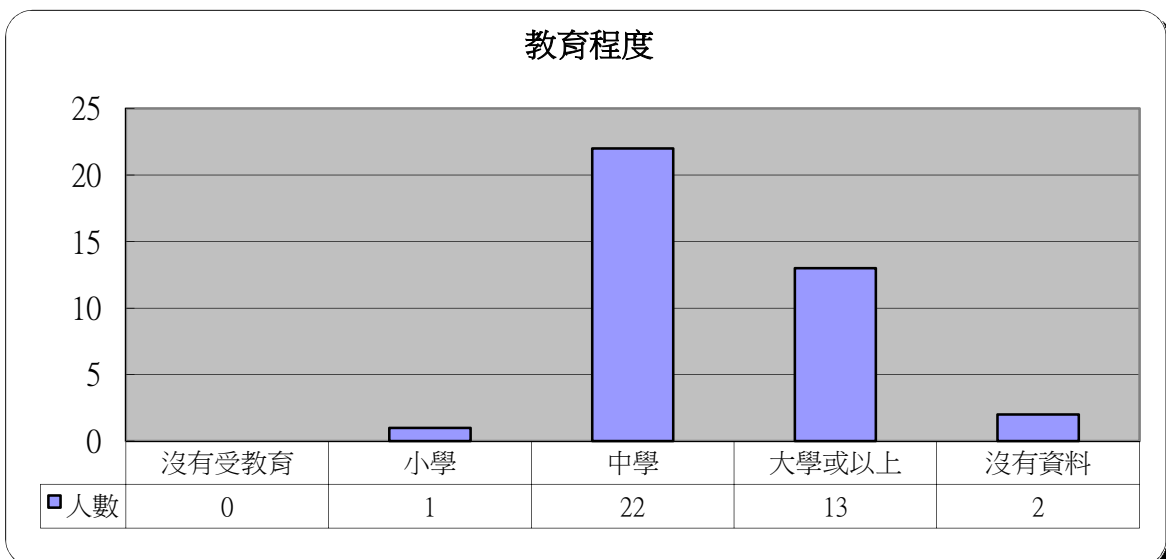
統計時期： 2019年4月

總個案數目： 38

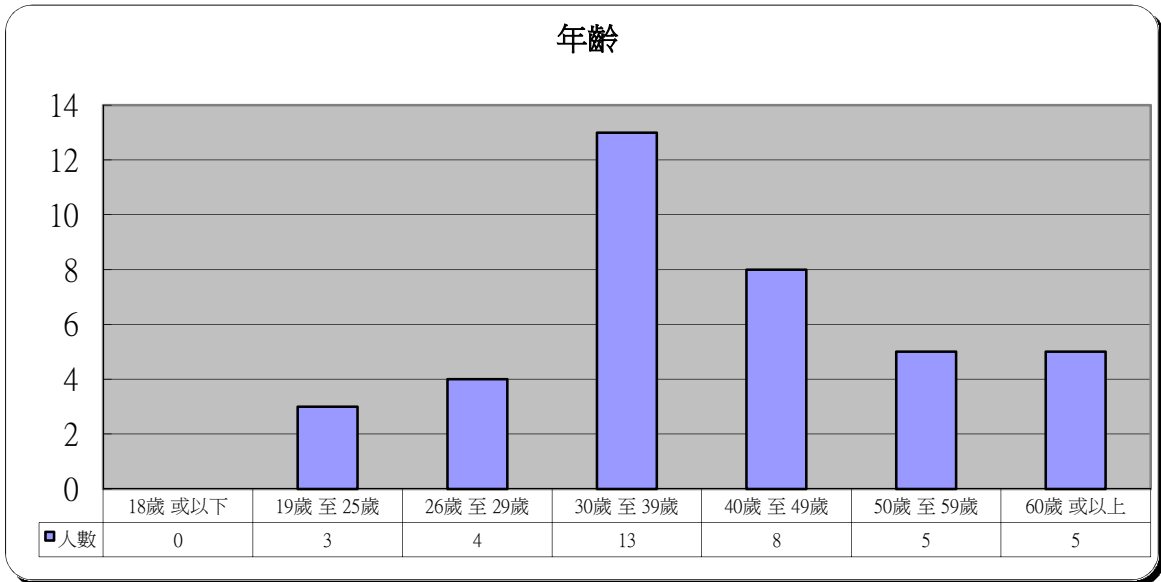
1	性別	人數	百分比
	男	31	81.6%
	女	7	18.4%



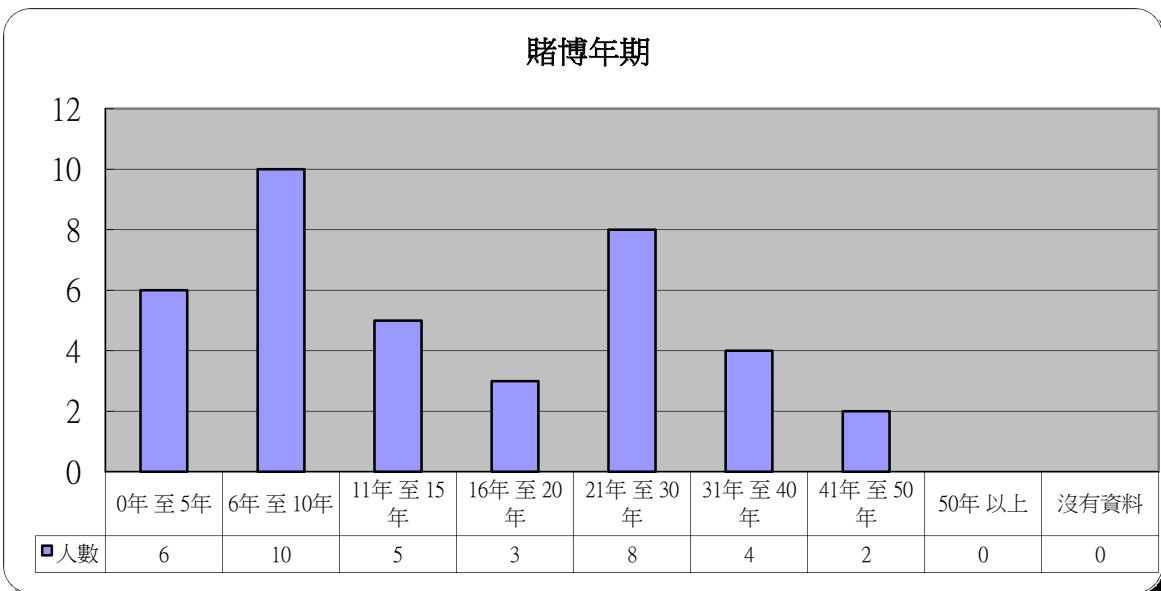
2	教育程度	人數	百分比
	沒有受教育	0	0.0%
	小學	1	2.6%
	中學	22	57.9%
	大學或以上	13	34.2%
	沒有資料	2	5.3%



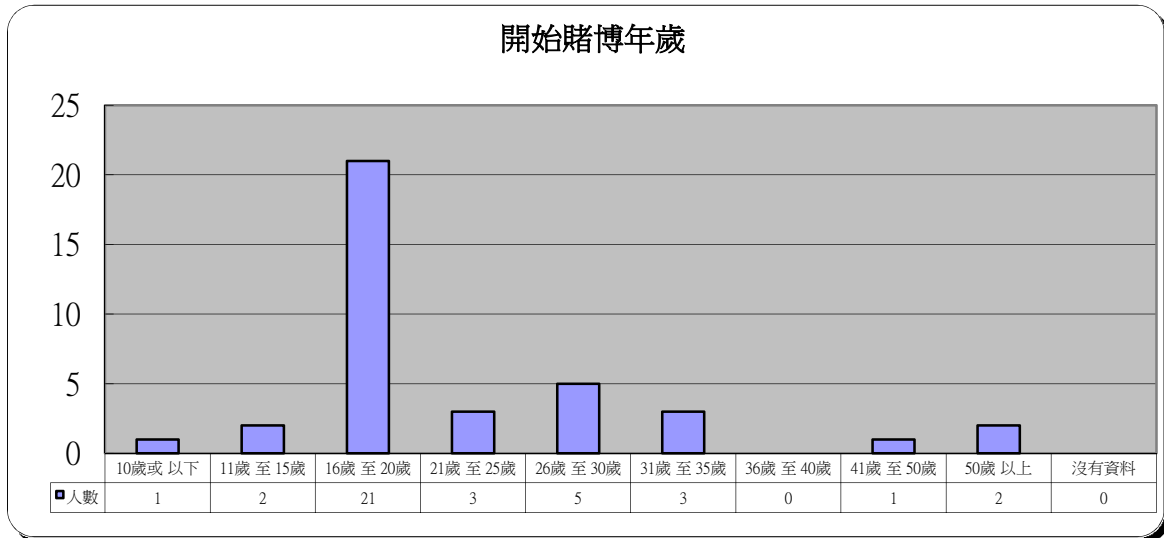
3 年齡	人數	百分比
18歲 或以下	0	0.0%
19歲 至 25歲	3	7.9%
26歲 至 29歲	4	10.5%
30歲 至 39歲	13	34.2%
40歲 至 49歲	8	21.1%
50歲 至 59歲	5	13.2%
60歲 或以上	5	13.2%



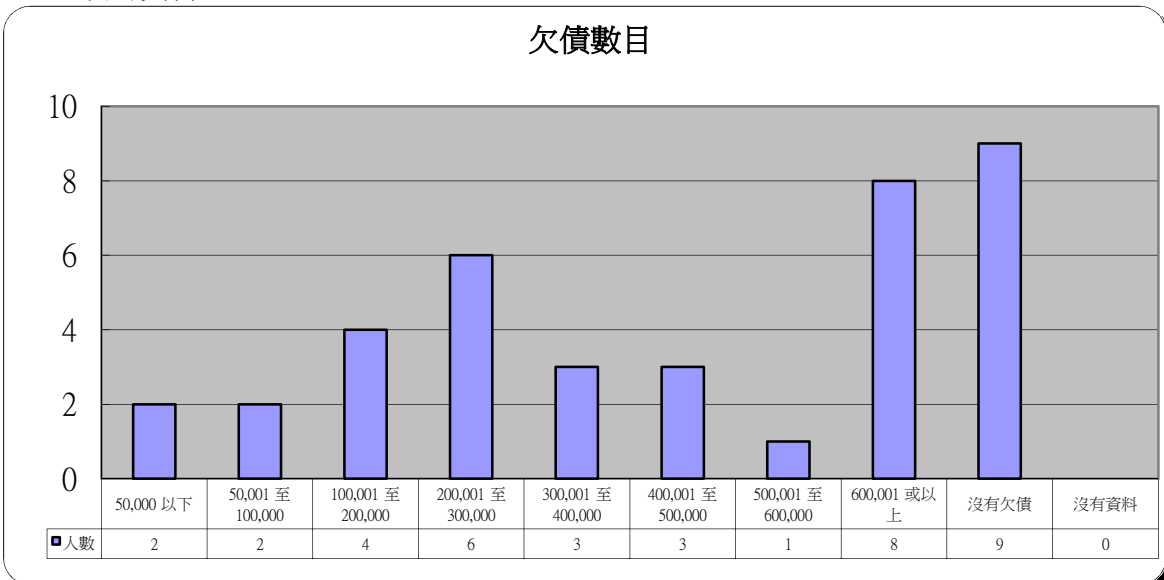
4 賭博年期	人數	百分比
0年 至 5年	6	15.8%
6年 至 10年	10	26.3%
11年 至 15年	5	13.2%
16年 至 20年	3	7.9%
21年 至 30年	8	21.1%
31年 至 40年	4	10.5%
41年 至 50年	2	5.3%
50年 以上	0	0.0%
沒有資料	0	0.0%



5 開始賭博年歲	人數	百分比
10歲或以下	1	2.6%
11歲至15歲	2	5.3%
16歲至20歲	21	55.3%
21歲至25歲	3	7.9%
26歲至30歲	5	13.2%
31歲至35歲	3	7.9%
36歲至40歲	0	0.0%
41歲至50歲	1	2.6%
50歲以上	2	5.3%
沒有資料	0	0.0%

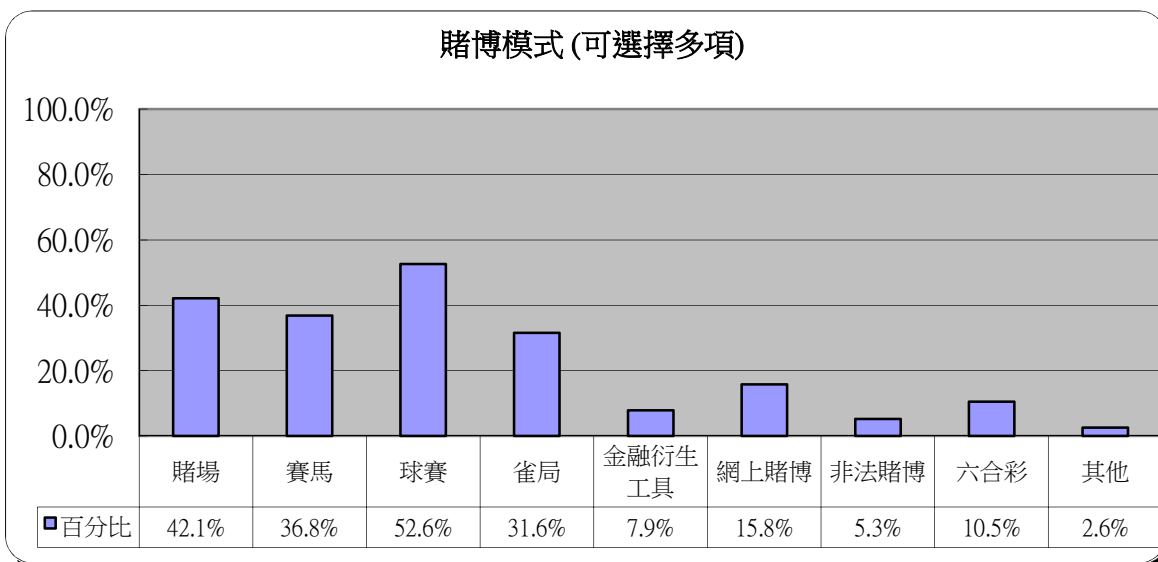


6 欠債數目	人數	百分比
50,000 以下	2	5.3%
50,001 至 100,000	2	5.3%
100,001 至 200,000	4	10.5%
200,001 至 300,000	6	15.8%
300,001 至 400,000	3	7.9%
400,001 至 500,000	3	7.9%
500,001 至 600,000	1	2.6%
600,001 或以上	8	21.1%
沒有欠債	9	23.7%
沒有資料	0	0.0%



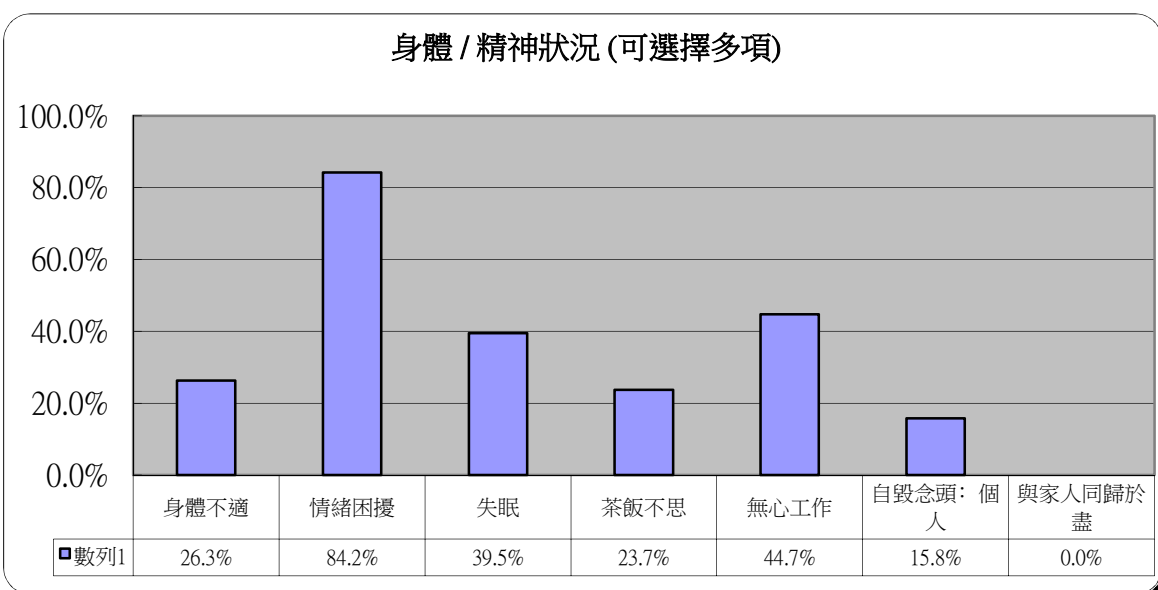
### 7 賭博模式(可選擇多項)

	人數	百分比
賭場	16	42.1%
賽馬	14	36.8%
球賽	20	52.6%
雀局	12	31.6%
金融衍生工具	3	7.9%
網上賭博	6	15.8%
非法賭博	2	5.3%
六合彩	4	10.5%
其他	1	2.6%



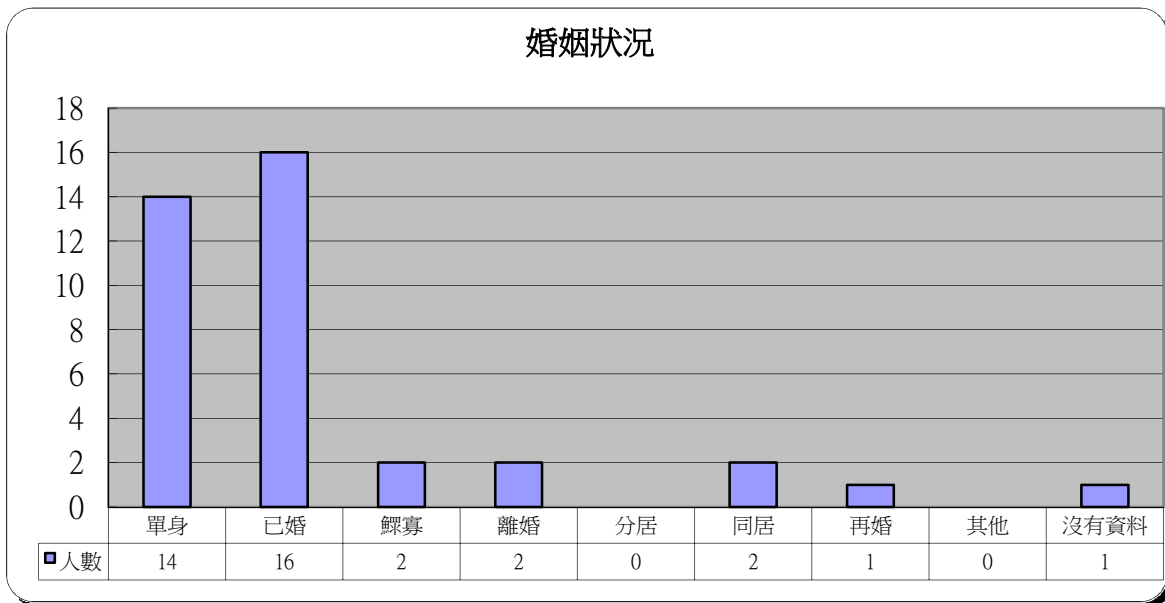
### 8 身體 / 精神狀況(可選擇多項)

	人數	百分比
身體不適	10	26.3%
情緒困擾	32	84.2%
失眠	15	39.5%
茶飯不思	9	23.7%
無心工作	17	44.7%
自毀念頭：個人	6	15.8%
與家人同歸於盡	0	0.0%



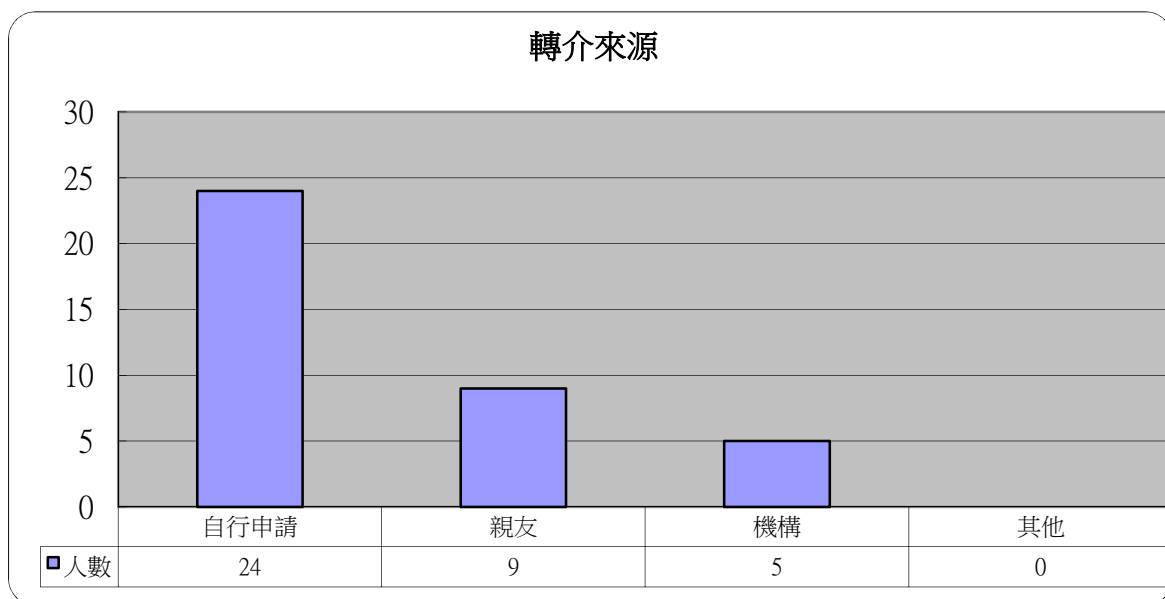
## 9 婚姻狀況

	人數	百分比
單身	14	36.8%
已婚	16	42.1%
鰥寡	2	5.3%
離婚	2	5.3%
分居	0	0.0%
同居	2	5.3%
再婚	1	2.6%
其他	0	0.0%
沒有資料	1	2.6%



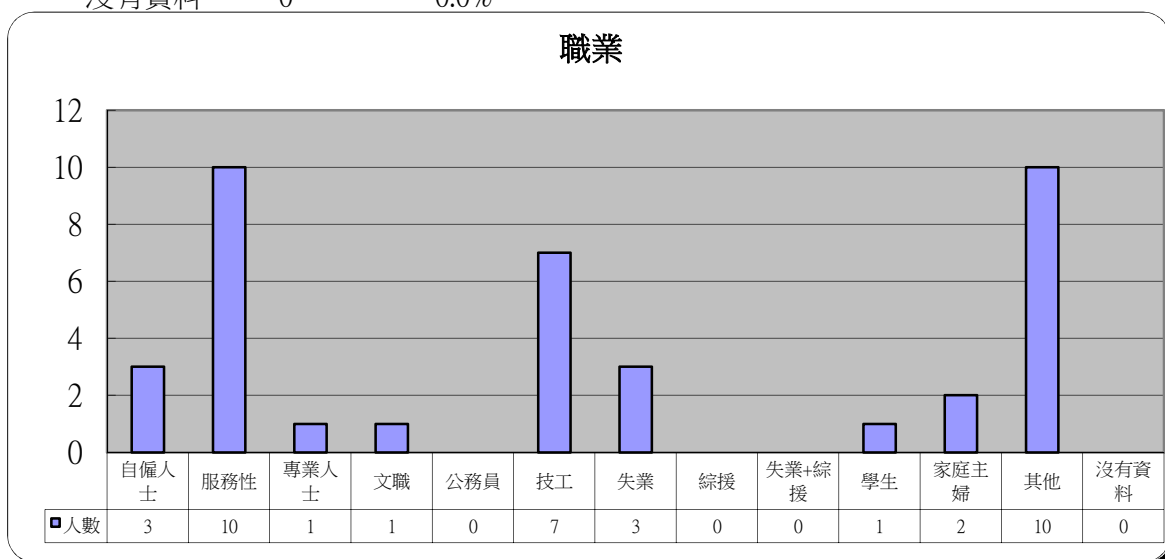
## 10 轉介來源

	人數	百分比
自行申請	24	63.2%
親友	9	23.7%
機構	5	13.2%
其他	0	0.0%



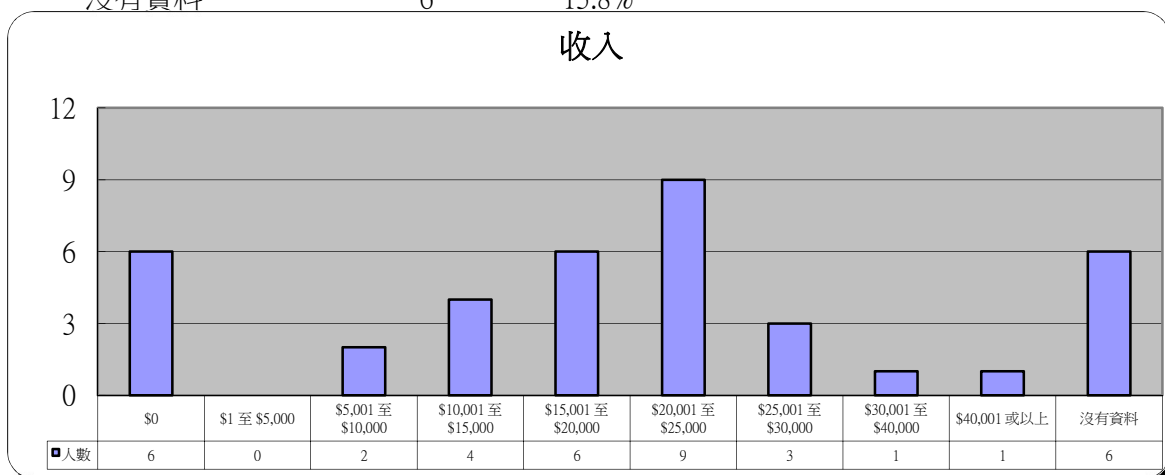
## 11 職業

	人數	百分比
自僱人士	3	7.9%
服務性	10	26.3%
專業人士	1	2.6%
文職	1	2.6%
公務員	0	0.0%
技工	7	18.4%
失業	3	7.9%
綜援	0	0.0%
失業+綜援	0	0.0%
學生	1	2.6%
家庭主婦	2	5.3%
其他	10	26.3%
沒有資料	0	0.0%



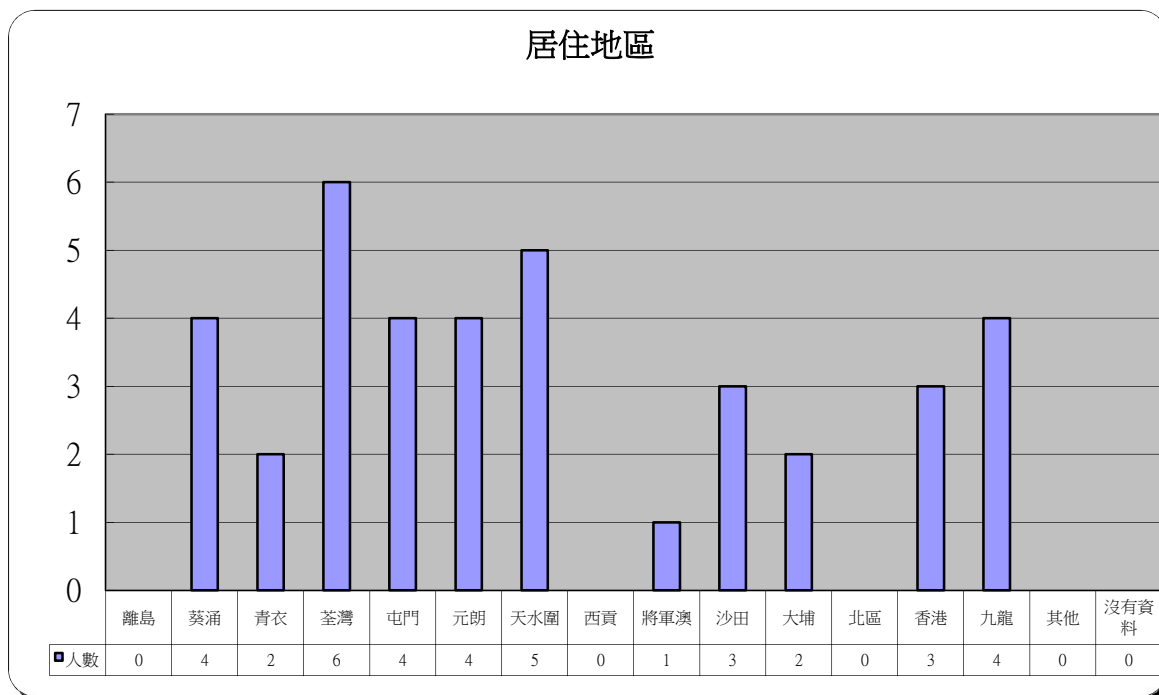
## 12 收入

	人數	百分比
\$0	6	15.8%
\$1 至 \$5,000	0	0.0%
\$5,001 至 \$10,000	2	5.3%
\$10,001 至 \$15,000	4	10.5%
\$15,001 至 \$20,000	6	15.8%
\$20,001 至 \$25,000	9	23.7%
\$25,001 至 \$30,000	3	7.9%
\$30,001 至 \$40,000	1	2.6%
\$40,001 或以上	1	2.6%
沒有資料	6	15.8%



### 13 居住地區

	人數	百分比		人數	百分比
離島	0	0.0%	將軍澳	1	2.6%
葵涌	4	10.5%	沙田	3	7.9%
青衣	2	5.3%	大埔	2	5.3%
荃灣	6	15.8%	北區	0	0.0%
屯門	4	10.5%	香港	3	7.9%
元朗	4	10.5%	九龍	4	10.5%
天水圍	5	13.2%	其他	0	0.0%
西貢	0	0.0%	沒有資料	0	0.0%



### 14 其他求助問題 (可選擇多項)

	人數	百分比
家庭問題	24	63.2%
工作	15	39.5%
精神健康	17	44.7%
財務及債務	29	76.3%

