



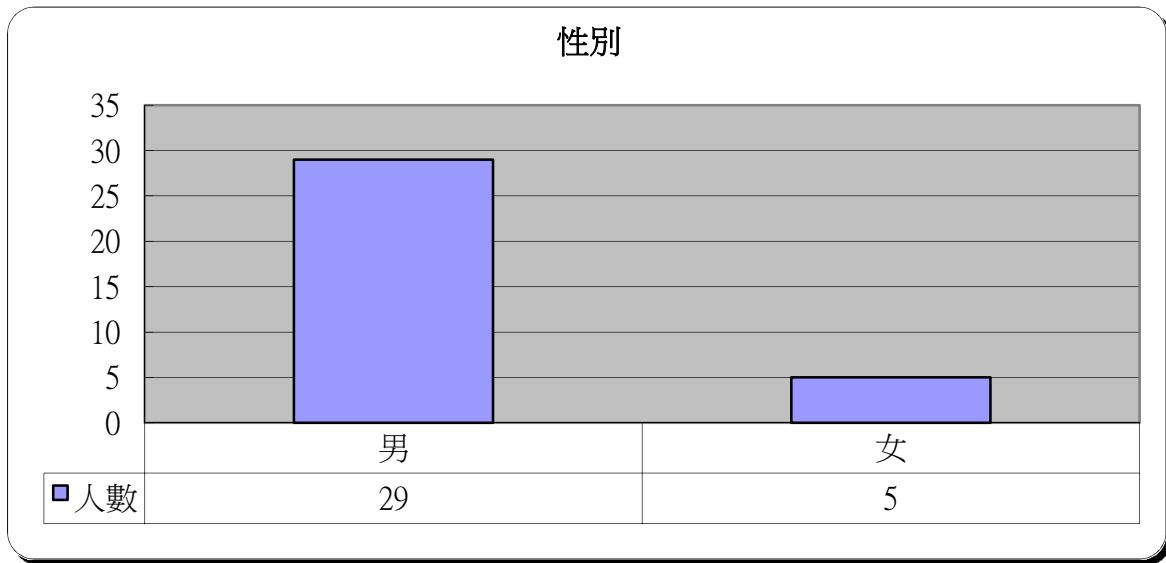
明愛展晴中心 問題賭徒個案資料統計



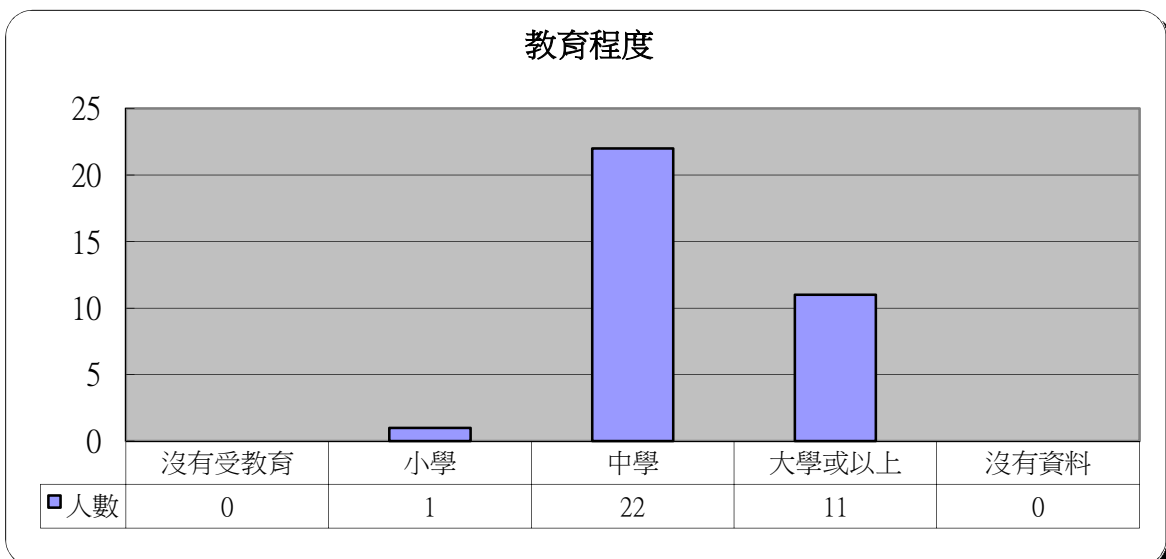
統計時期： 2019年5月

總個案數目： 34

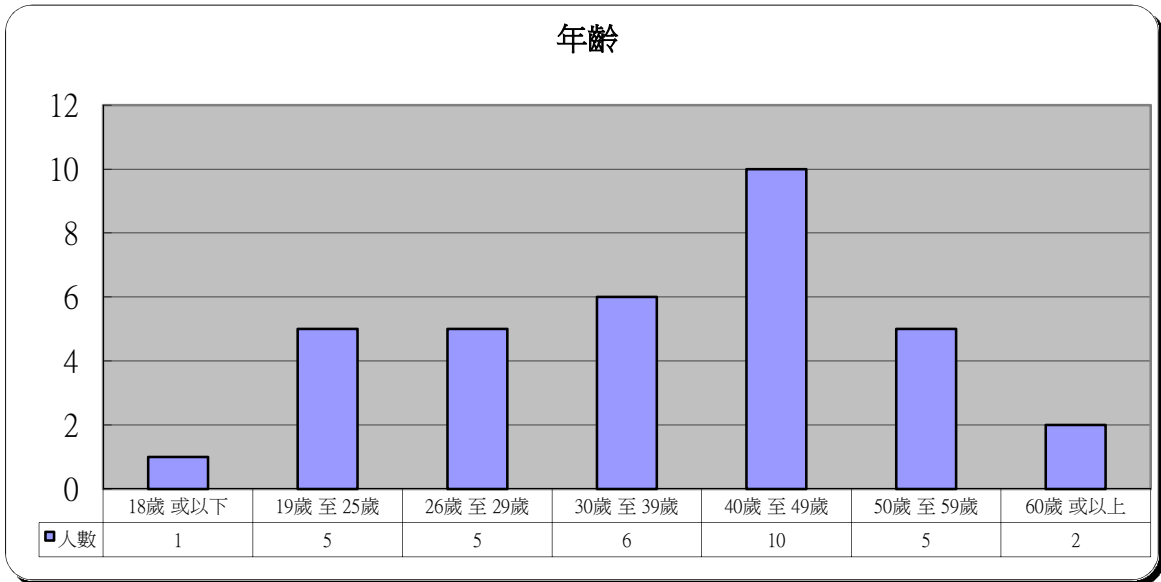
1	性別	人數	百分比
	男	29	85.3%
	女	5	14.7%



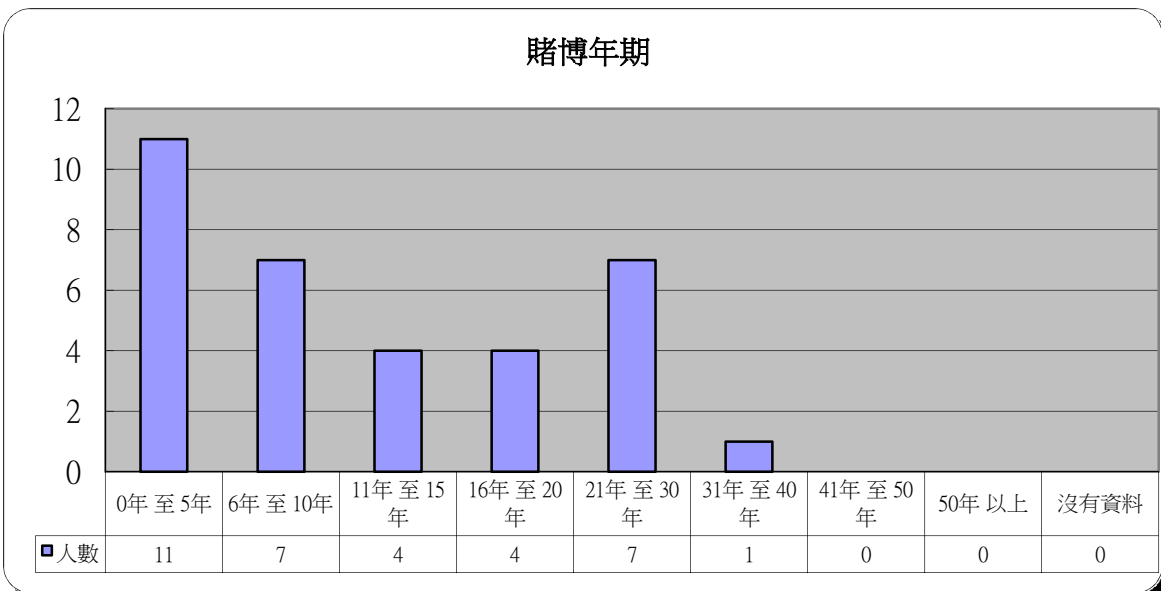
2	教育程度	人數	百分比
	沒有受教育	0	0.0%
	小學	1	2.9%
	中學	22	64.7%
	大學或以上	11	32.4%
	沒有資料	0	0.0%



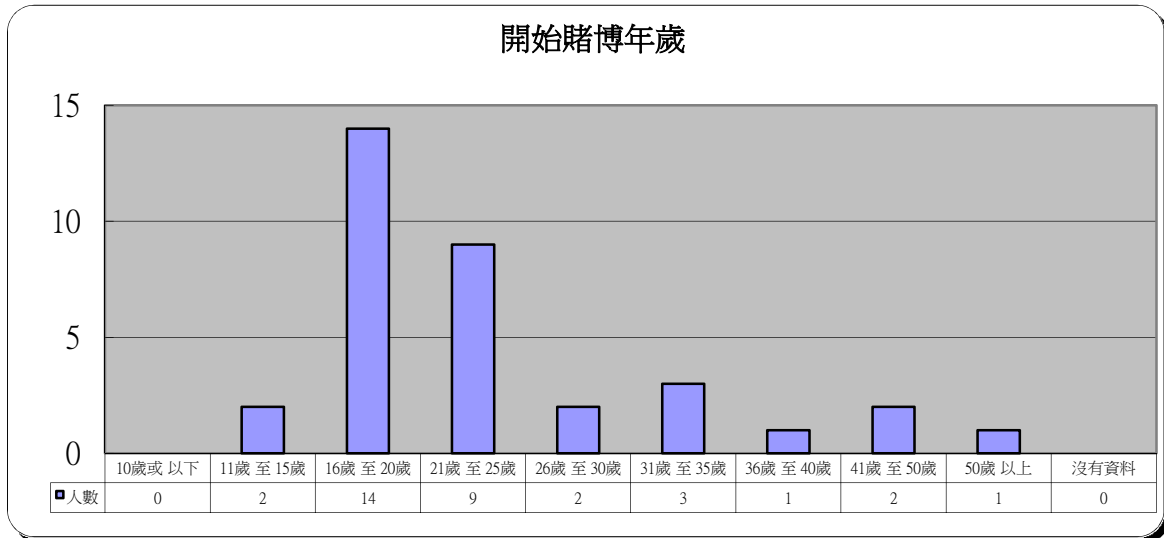
3 年齡	人數	百分比
18歲 或以下	1	2.9%
19歲 至 25歲	5	14.7%
26歲 至 29歲	5	14.7%
30歲 至 39歲	6	17.6%
40歲 至 49歲	10	29.4%
50歲 至 59歲	5	14.7%
60歲 或以上	2	5.9%



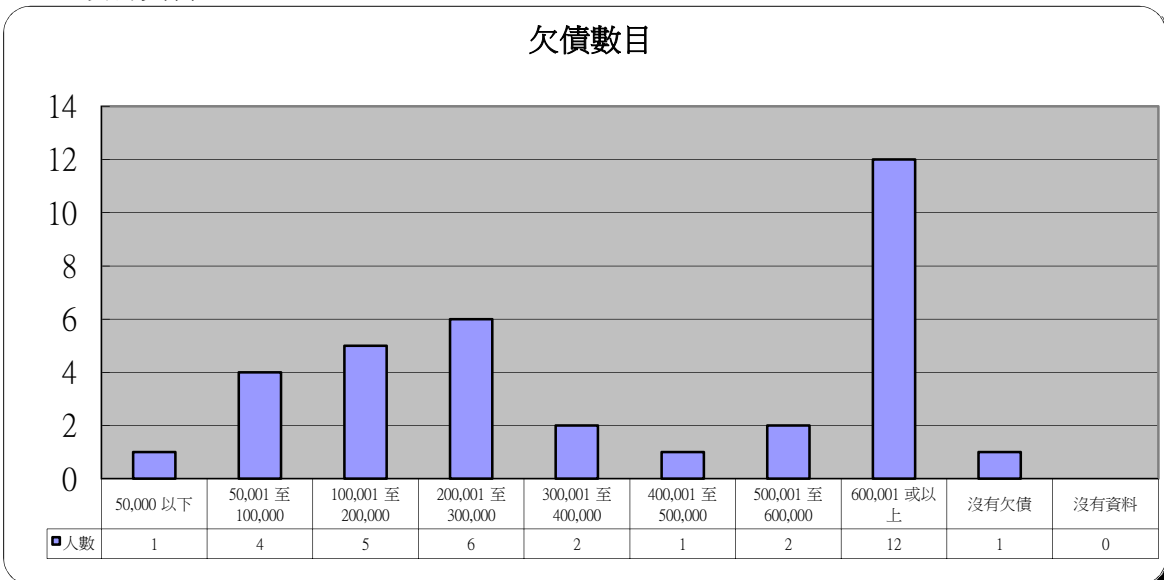
4 賭博年期	人數	百分比
0年 至 5年	11	32.4%
6年 至 10年	7	20.6%
11年 至 15年	4	11.8%
16年 至 20年	4	11.8%
21年 至 30年	7	20.6%
31年 至 40年	1	2.9%
41年 至 50年	0	0.0%
50年 以上	0	0.0%
沒有資料	0	0.0%



5 開始賭博年歲	人數	百分比
10歲或以下	0	0.0%
11歲至15歲	2	5.9%
16歲至20歲	14	41.2%
21歲至25歲	9	26.5%
26歲至30歲	2	5.9%
31歲至35歲	3	8.8%
36歲至40歲	1	2.9%
41歲至50歲	2	5.9%
50歲以上	1	2.9%
沒有資料	0	0.0%

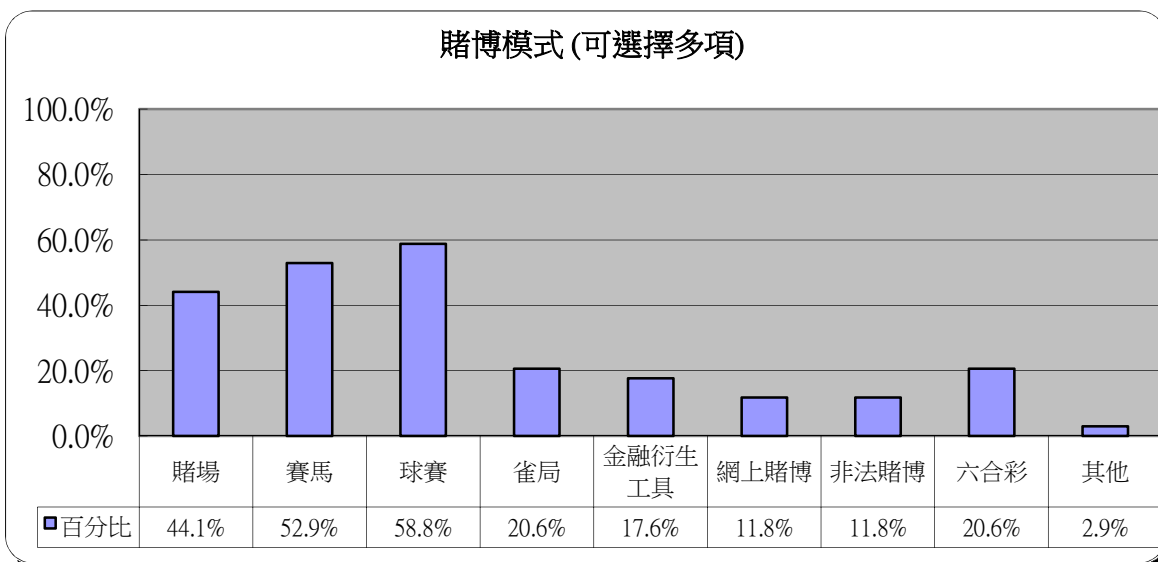


6 欠債數目	人數	百分比
50,000 以下	1	2.9%
50,001 至 100,000	4	11.8%
100,001 至 200,000	5	14.7%
200,001 至 300,000	6	17.6%
300,001 至 400,000	2	5.9%
400,001 至 500,000	1	2.9%
500,001 至 600,000	2	5.9%
600,001 或以上	12	35.3%
沒有欠債	1	2.9%
沒有資料	0	0.0%



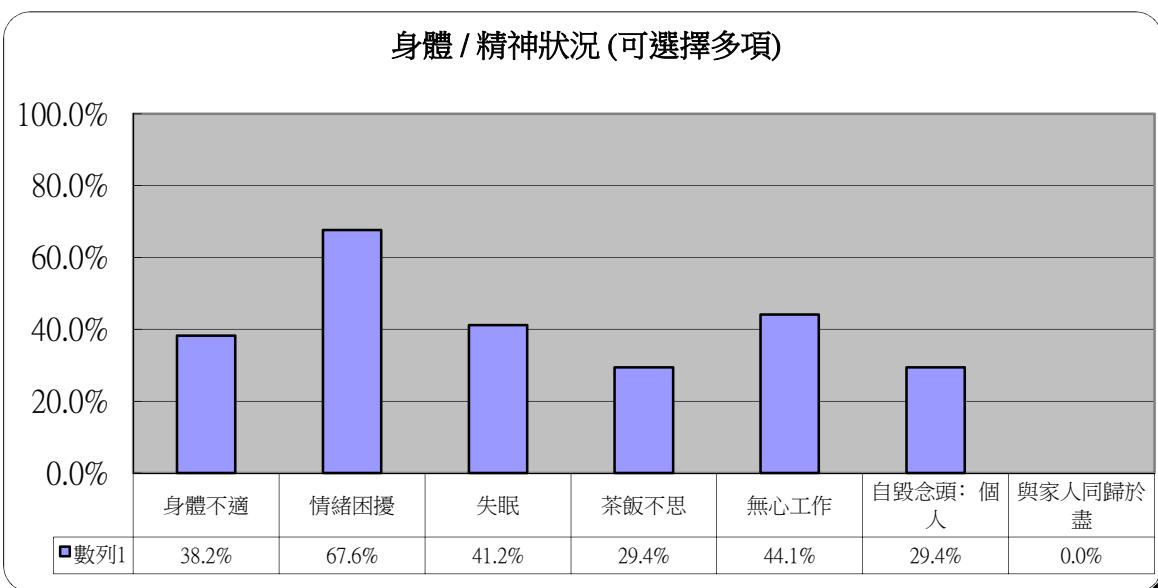
7 賭博模式(可選擇多項)

	人數	百分比
賭場	15	44.1%
賽馬	18	52.9%
球賽	20	58.8%
雀局	7	20.6%
金融衍生工具	6	17.6%
網上賭博	4	11.8%
非法賭博	4	11.8%
六合彩	7	20.6%
其他	1	2.9%



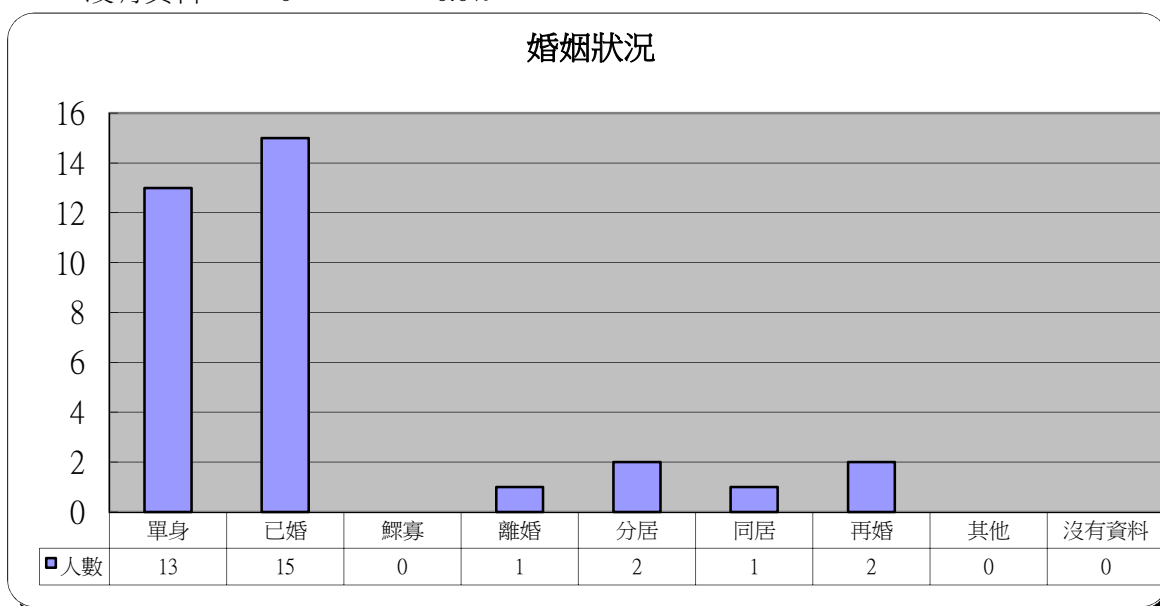
8 身體/精神狀況(可選擇多項)

	人數	百分比
身體不適	13	38.2%
情緒困擾	23	67.6%
失眠	14	41.2%
茶飯不思	10	29.4%
無心工作	15	44.1%
自毀念頭: 個人	10	29.4%
與家人同歸於盡	0	0.0%



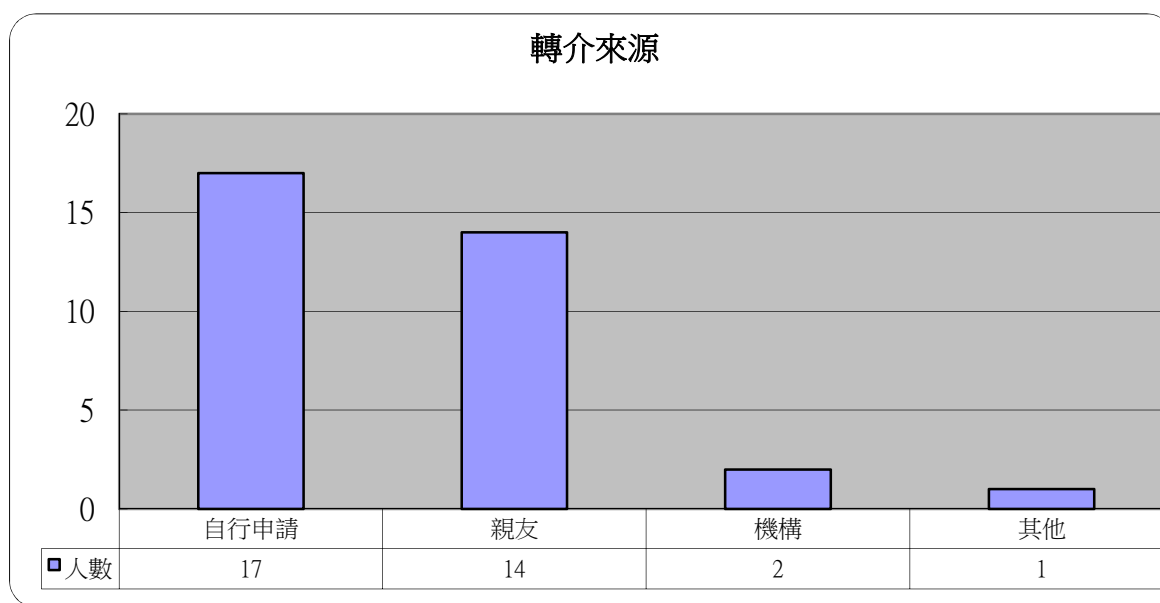
9 婚姻狀況

	人數	百分比
單身	13	38.2%
已婚	15	44.1%
鰥寡	0	0.0%
離婚	1	2.9%
分居	2	5.9%
同居	1	2.9%
再婚	2	5.9%
其他	0	0.0%
沒有資料	0	0.0%



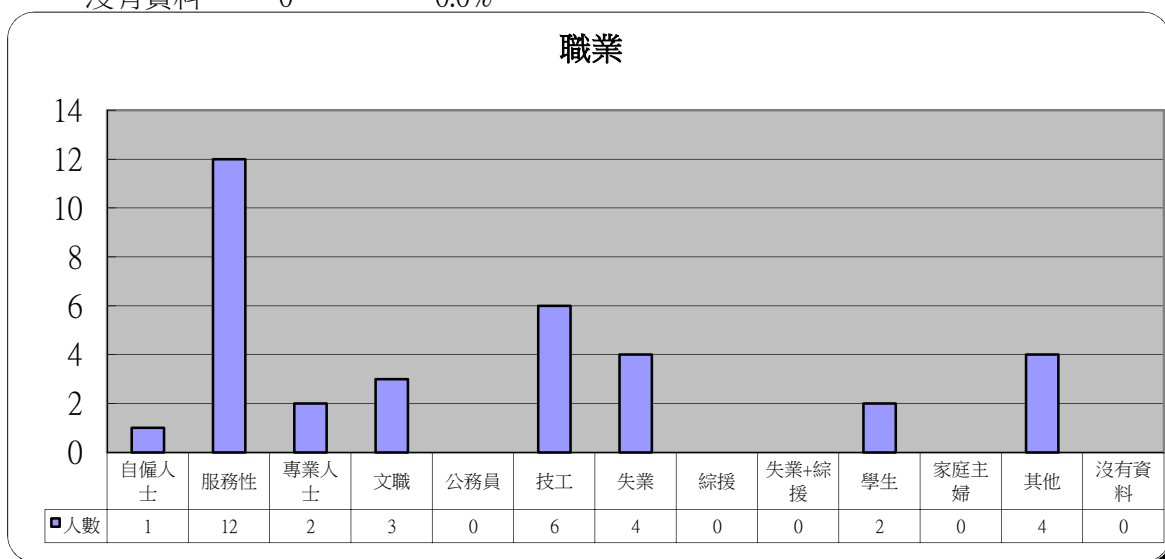
10 轉介來源

	人數	百分比
自行申請	17	50.0%
親友	14	41.2%
機構	2	5.9%
其他	1	2.9%



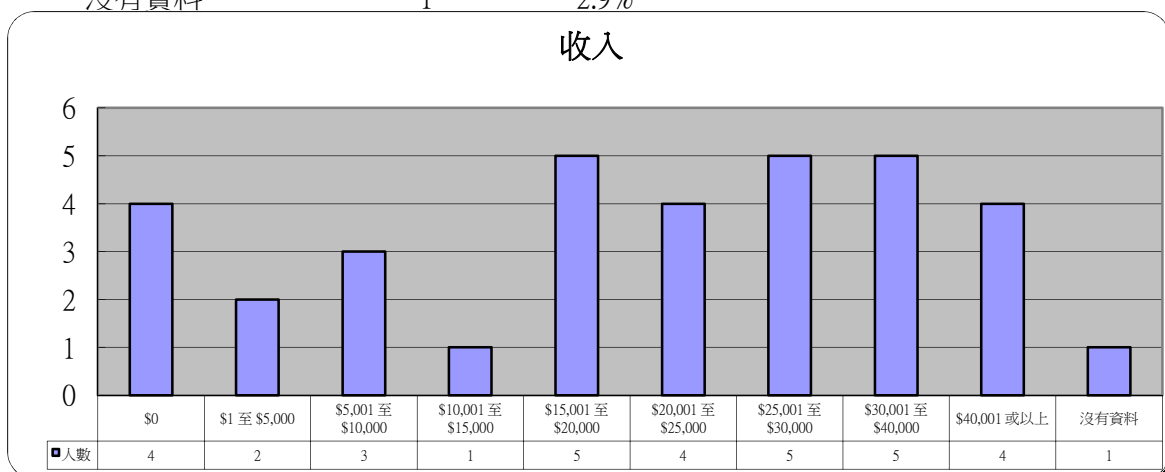
11 職業

	人數	百分比
自僱人士	1	2.9%
服務性	12	35.3%
專業人士	2	5.9%
文職	3	8.8%
公務員	0	0.0%
技工	6	17.6%
失業	4	11.8%
綜援	0	0.0%
失業+綜援	0	0.0%
學生	2	5.9%
家庭主婦	0	0.0%
其他	4	11.8%
沒有資料	0	0.0%



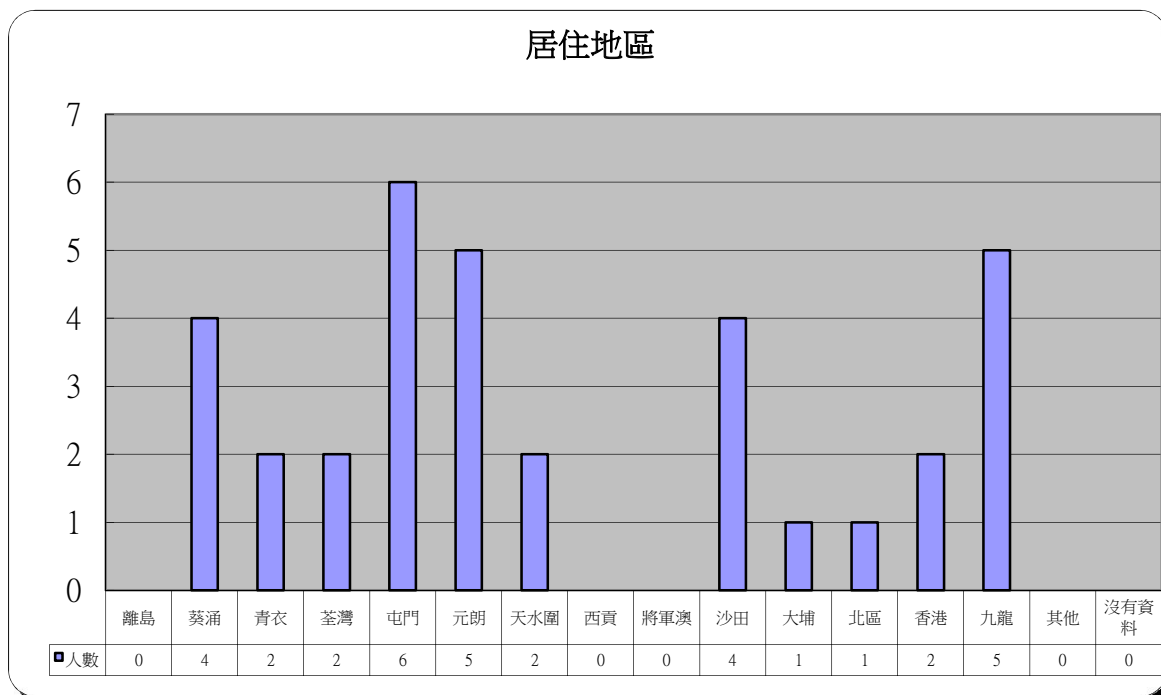
12 收入

	人數	百分比
\$0	4	11.8%
\$1 至 \$5,000	2	5.9%
\$5,001 至 \$10,000	3	8.8%
\$10,001 至 \$15,000	1	2.9%
\$15,001 至 \$20,000	5	14.7%
\$20,001 至 \$25,000	4	11.8%
\$25,001 至 \$30,000	5	14.7%
\$30,001 至 \$40,000	5	14.7%
\$40,001 或以上	4	11.8%
沒有資料	1	2.9%



13 居住地區

	人數	百分比		人數	百分比
離島	0	0.0%	將軍澳	0	0.0%
葵涌	4	11.8%	沙田	4	11.8%
青衣	2	5.9%	大埔	1	2.9%
荃灣	2	5.9%	北區	1	2.9%
屯門	6	17.6%	香港	2	5.9%
元朗	5	14.7%	九龍	5	14.7%
天水圍	2	5.9%	其他	0	0.0%
西貢	0	0.0%	沒有資料	0	0.0%



14 其他求助問題 (可選擇多項)

	人數	百分比
家庭問題	27	79.4%
工作	11	32.4%
精神健康	14	41.2%
財務及債務	31	91.2%

