



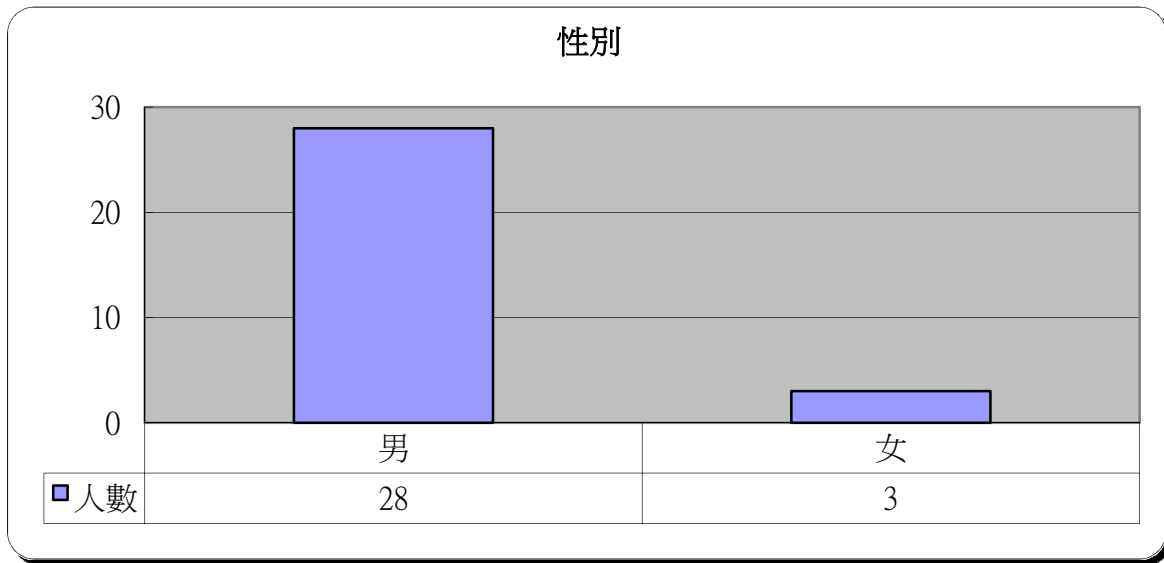
# 明愛展晴中心 問題賭徒個案資料統計



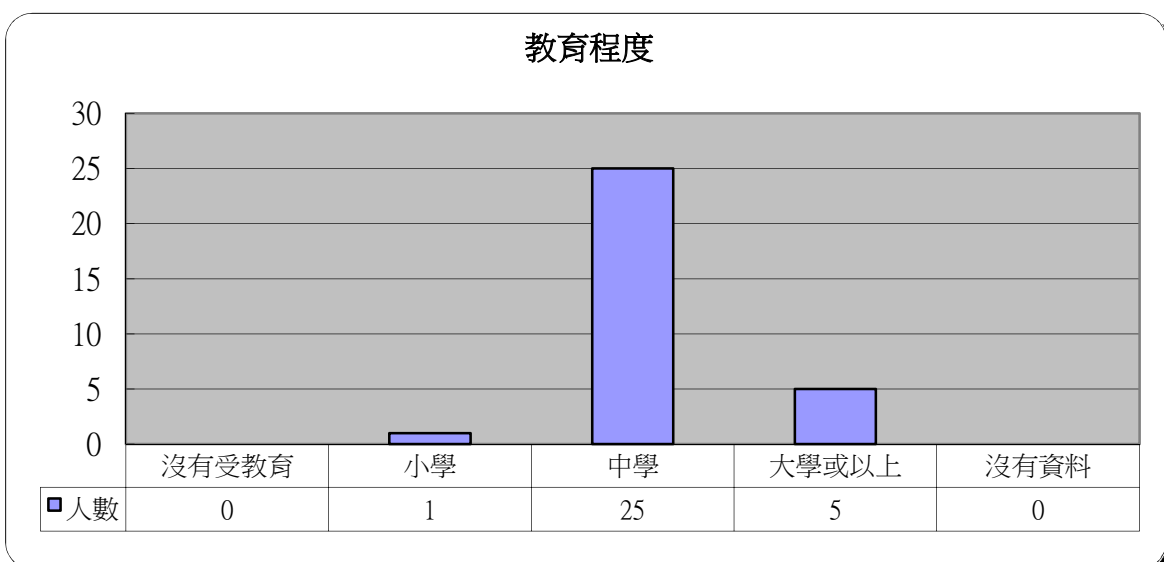
統計時期： 2019年10月

總個案數目： 31

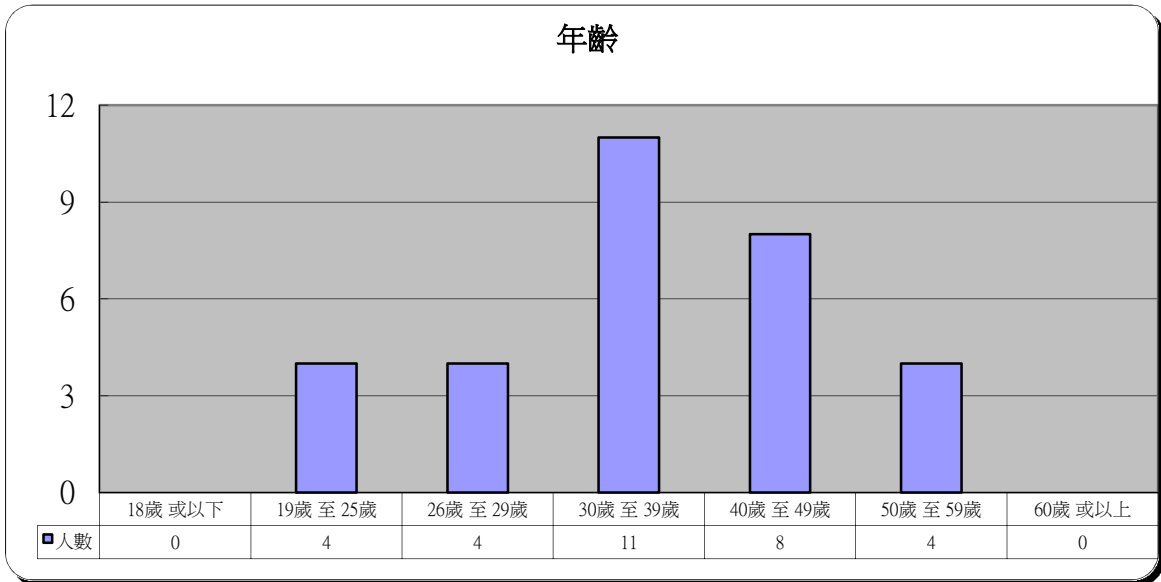
| 1 | 性別 | 人數 | 百分比   |
|---|----|----|-------|
|   | 男  | 28 | 90.3% |
|   | 女  | 3  | 9.7%  |



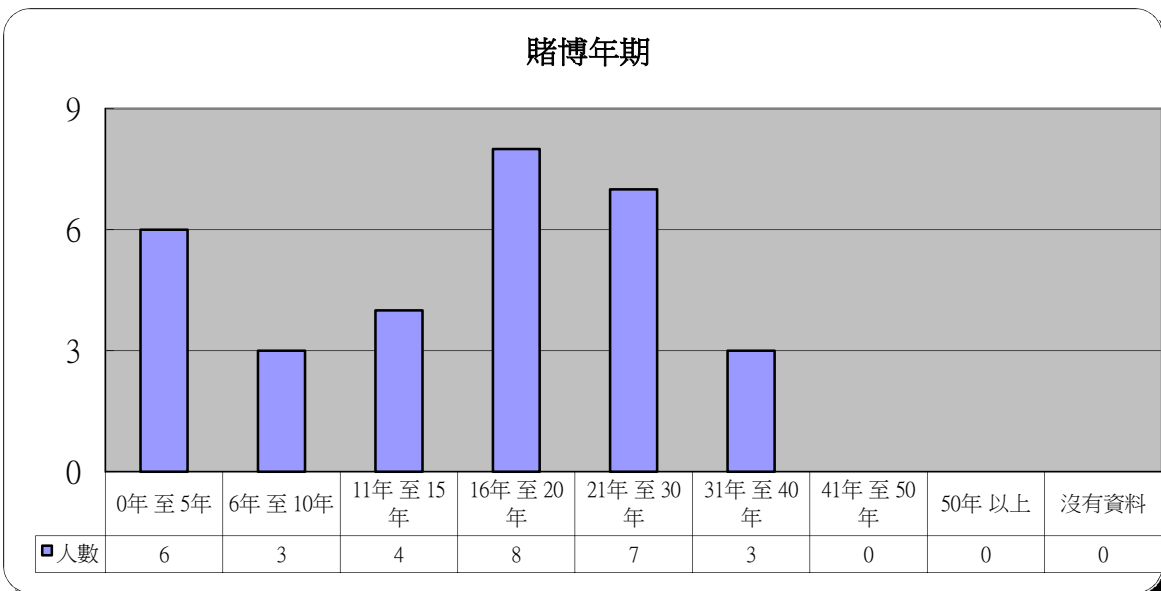
| 2 | 教育程度  | 人數 | 百分比   |
|---|-------|----|-------|
|   | 沒有受教育 | 0  | 0.0%  |
|   | 小學    | 1  | 3.2%  |
|   | 中學    | 25 | 80.6% |
|   | 大學或以上 | 5  | 16.1% |
|   | 沒有資料  | 0  | 0.0%  |



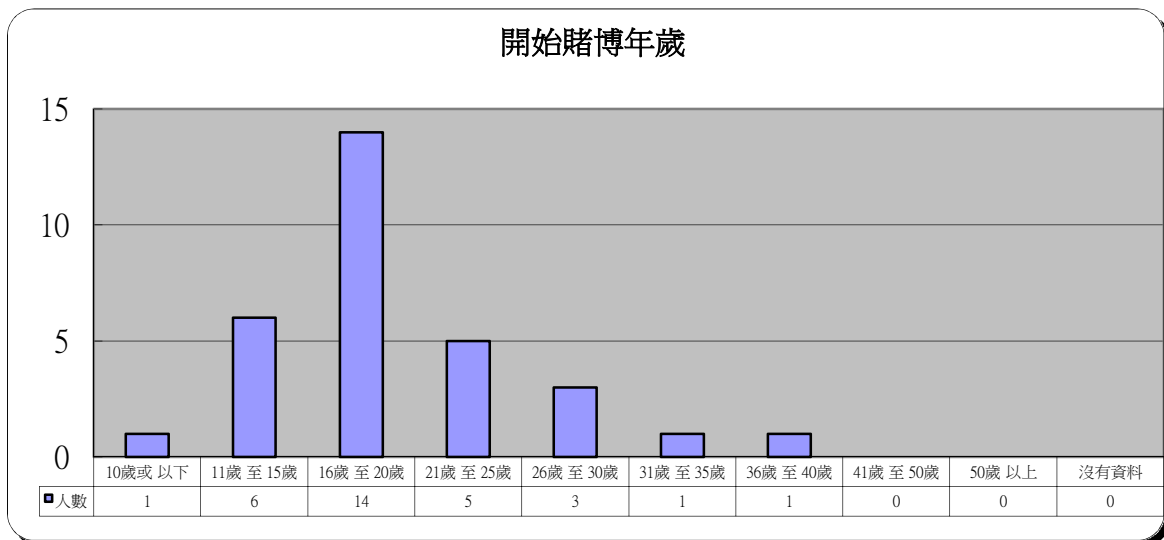
| 3 年齡      | 人數 | 百分比   |
|-----------|----|-------|
| 18歲 或以下   | 0  | 1.9%  |
| 19歲 至 25歲 | 4  | 11.5% |
| 26歲 至 29歲 | 4  | 7.7%  |
| 30歲 至 39歲 | 11 | 25.0% |
| 40歲 至 49歲 | 8  | 23.1% |
| 50歲 至 59歲 | 4  | 23.1% |
| 60歲 或以上   | 0  | 7.7%  |



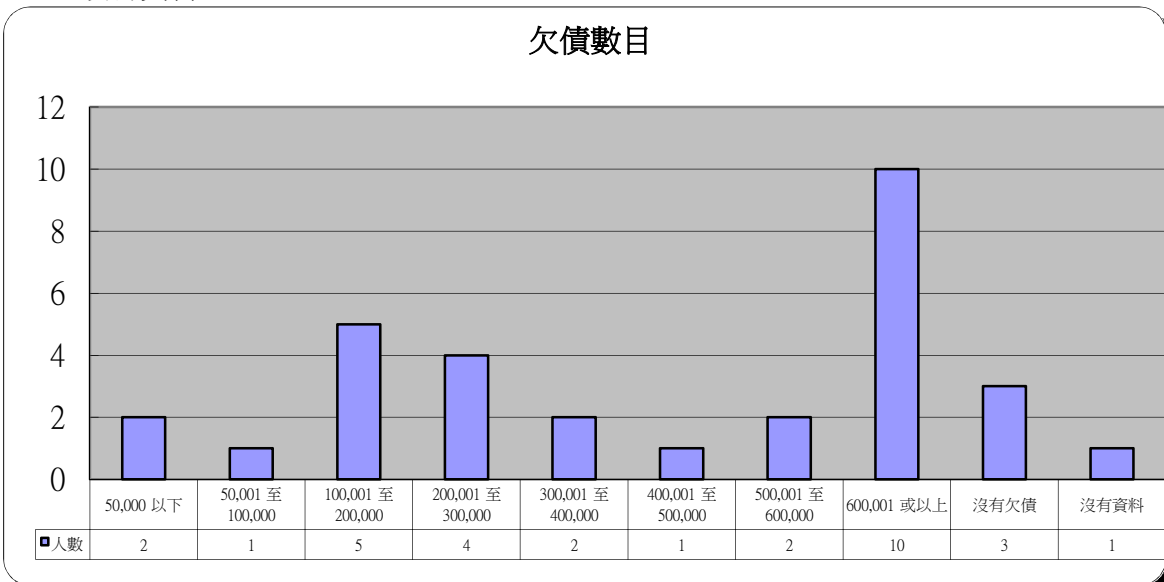
| 4 賭博年期    | 人數 | 百分比   |
|-----------|----|-------|
| 0年 至 5年   | 6  | 21.2% |
| 6年 至 10年  | 3  | 15.4% |
| 11年 至 15年 | 4  | 11.5% |
| 16年 至 20年 | 8  | 21.2% |
| 21年 至 30年 | 7  | 19.2% |
| 31年 至 40年 | 3  | 7.7%  |
| 41年 至 50年 | 0  | 3.8%  |
| 50年 以上    | 0  | 0.0%  |
| 沒有資料      | 0  | 0.0%  |



| 5 開始賭博年歲 | 人數 | 百分比   |
|----------|----|-------|
| 10歲或以下   | 1  | 3.2%  |
| 11歲至15歲  | 6  | 17.3% |
| 16歲至20歲  | 14 | 26.9% |
| 21歲至25歲  | 5  | 30.8% |
| 26歲至30歲  | 3  | 11.5% |
| 31歲至35歲  | 1  | 1.9%  |
| 36歲至40歲  | 1  | 1.9%  |
| 41歲至50歲  | 0  | 5.8%  |
| 50歲以上    | 0  | 0.0%  |
| 沒有資料     | 0  | 0.0%  |

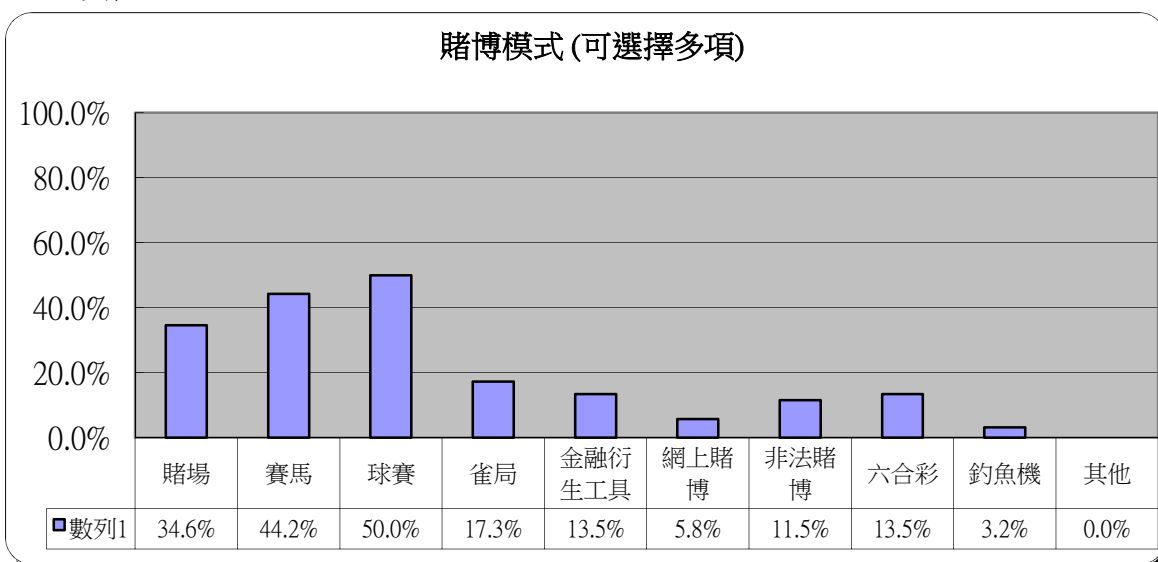


| 6 欠債數目            | 人數 | 百分比   |
|-------------------|----|-------|
| 50,000 以下         | 2  | 6.5%  |
| 50,001 至 100,000  | 1  | 3.8%  |
| 100,001 至 200,000 | 5  | 9.6%  |
| 200,001 至 300,000 | 4  | 7.7%  |
| 300,001 至 400,000 | 2  | 9.6%  |
| 400,001 至 500,000 | 1  | 5.8%  |
| 500,001 至 600,000 | 2  | 5.8%  |
| 600,001 或以上       | 10 | 13.5% |
| 沒有欠債              | 3  | 28.8% |
| 沒有資料              | 1  | 1.9%  |



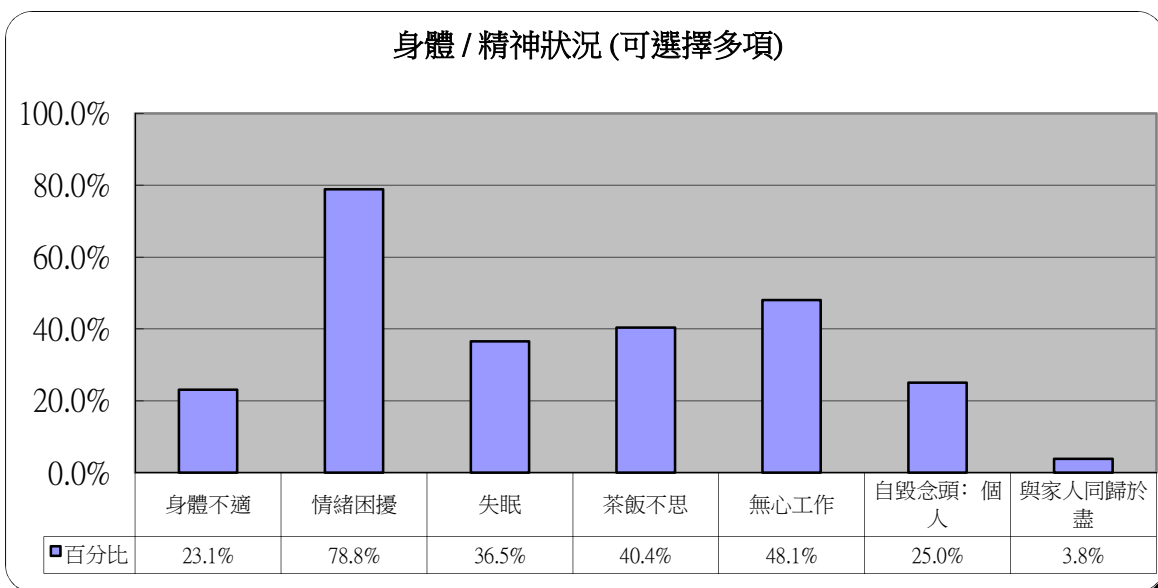
### 7 賭博模式(可選擇多項)

|        | 人數 | 百分比   |
|--------|----|-------|
| 賭場     | 13 | 34.6% |
| 賽馬     | 15 | 44.2% |
| 球賽     | 20 | 50.0% |
| 雀局     | 9  | 17.3% |
| 金融衍生工具 | 3  | 13.5% |
| 網上賭博   | 5  | 5.8%  |
| 非法賭博   | 2  | 11.5% |
| 六合彩    | 3  | 13.5% |
| 釣魚機    | 1  | 3.2%  |
| 其他     | 0  | 0.0%  |



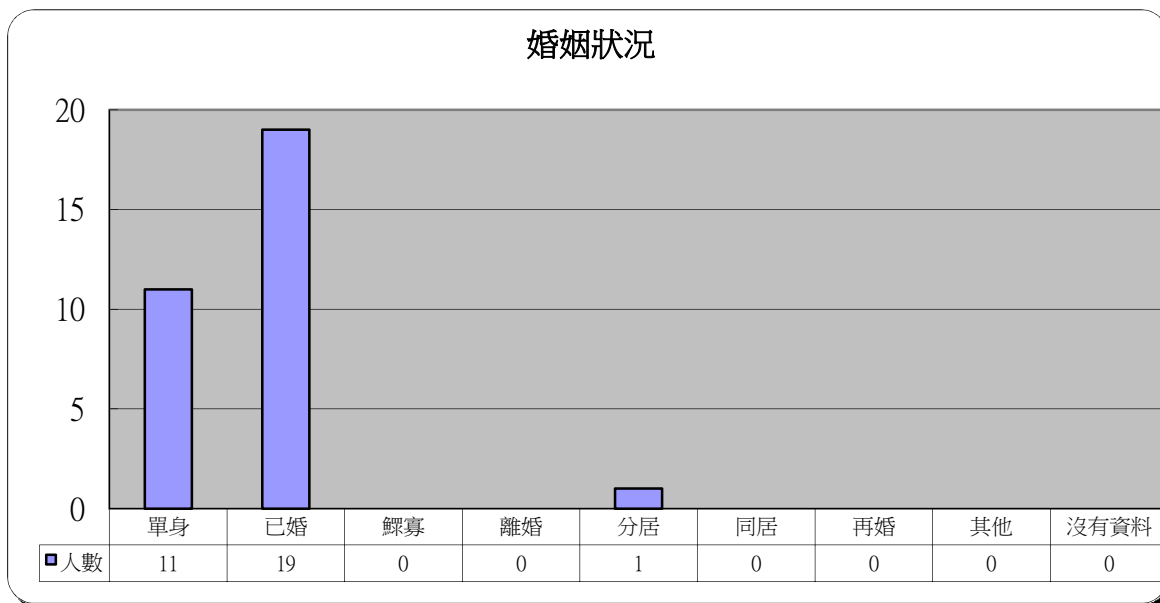
### 8 身體/精神狀況(可選擇多項)

|          | 人數 | 百分比   |
|----------|----|-------|
| 身體不適     | 6  | 23.1% |
| 情緒困擾     | 23 | 78.8% |
| 失眠       | 16 | 36.5% |
| 茶飯不思     | 12 | 40.4% |
| 無心工作     | 12 | 48.1% |
| 自毀念頭: 個人 | 4  | 25.0% |
| 與家人同歸於盡  | 0  | 3.8%  |



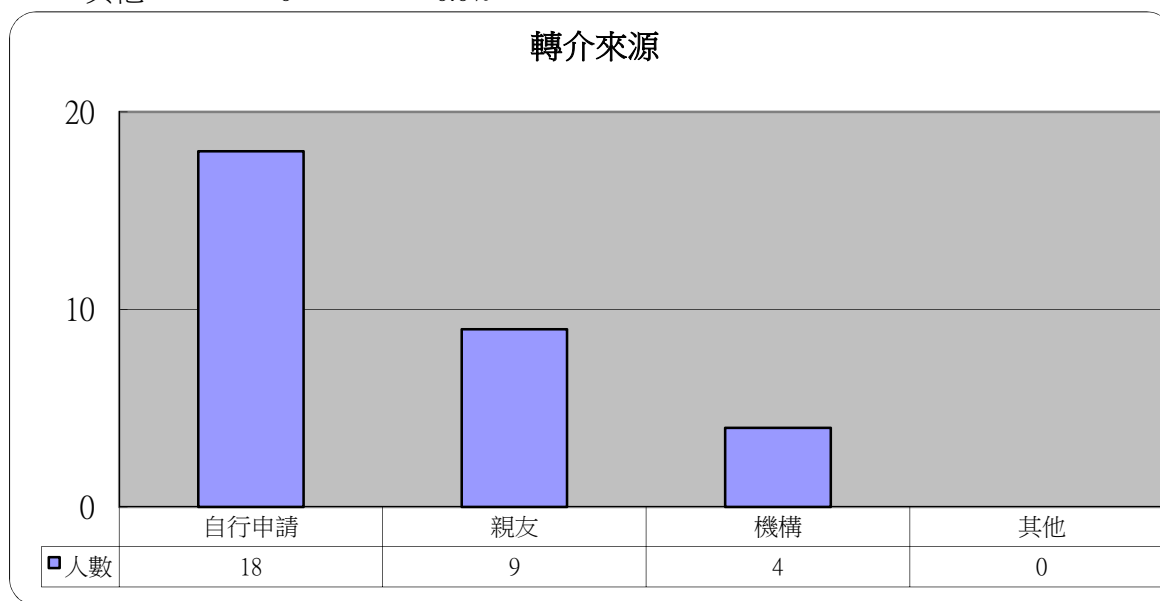
## 9 婚姻狀況

|      | 人數 | 百分比   |
|------|----|-------|
| 單身   | 11 | 36.5% |
| 已婚   | 19 | 57.7% |
| 鰥寡   | 0  | 0.0%  |
| 離婚   | 0  | 3.8%  |
| 分居   | 1  | 0.0%  |
| 同居   | 0  | 0.0%  |
| 再婚   | 0  | 1.9%  |
| 其他   | 0  | 0.0%  |
| 沒有資料 | 0  | 0.0%  |



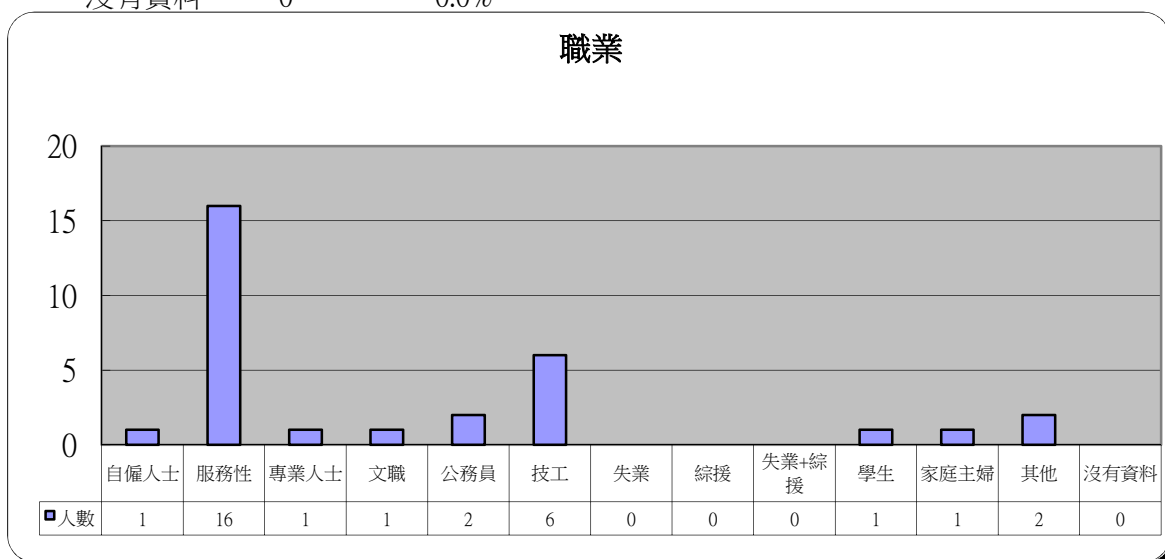
## 10 轉介來源

|      | 人數 | 百分比   |
|------|----|-------|
| 自行申請 | 18 | 58.1% |
| 親友   | 9  | 29.0% |
| 機構   | 4  | 12.9% |
| 其他   | 0  | 0.0%  |



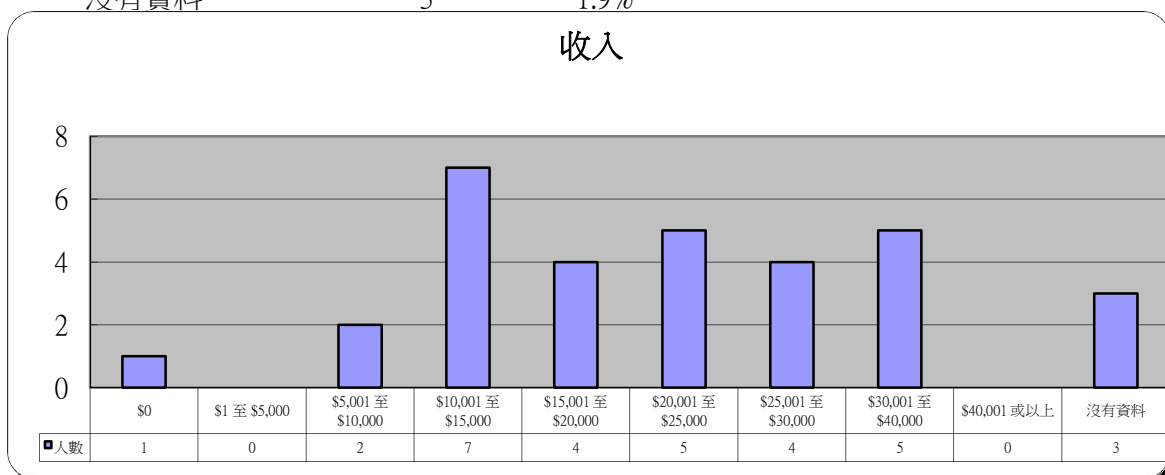
## 11 職業

|       | 人數 | 百分比   |
|-------|----|-------|
| 自僱人士  | 1  | 3.2%  |
| 服務性   | 16 | 42.3% |
| 專業人士  | 1  | 5.8%  |
| 文職    | 1  | 9.6%  |
| 公務員   | 2  | 3.8%  |
| 技工    | 6  | 13.5% |
| 失業    | 0  | 5.8%  |
| 綜援    | 0  | 0.0%  |
| 失業+綜援 | 0  | 1.9%  |
| 學生    | 1  | 3.8%  |
| 家庭主婦  | 1  | 3.8%  |
| 其他    | 2  | 3.8%  |
| 沒有資料  | 0  | 0.0%  |



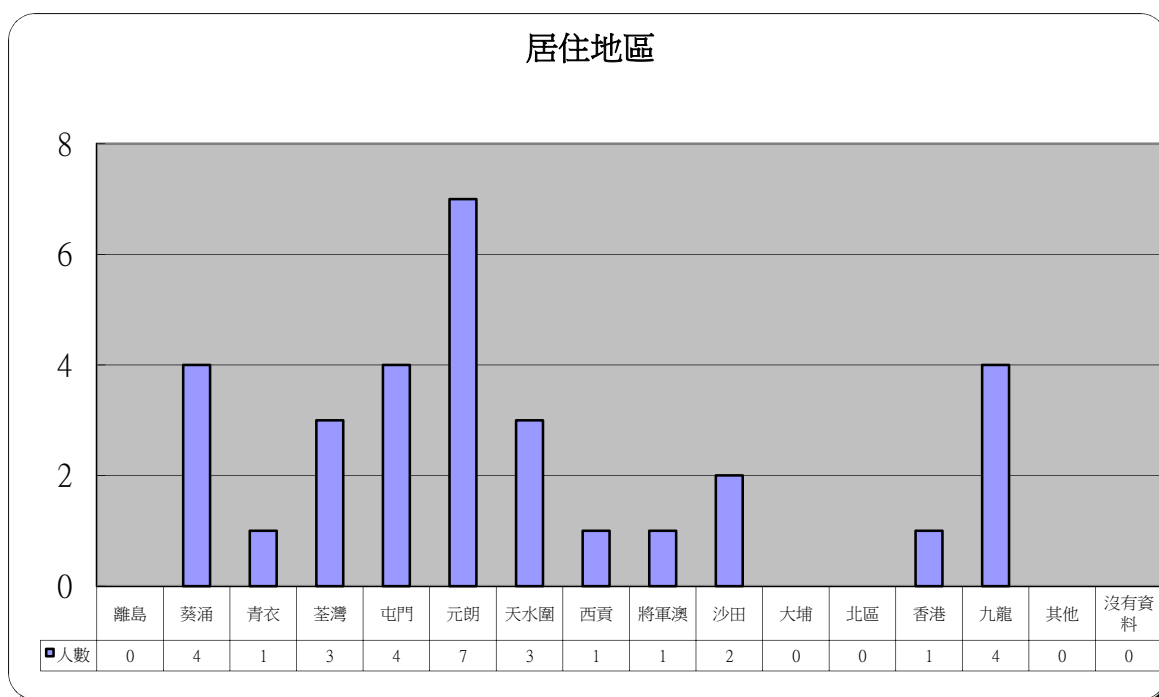
## 12 收入

|                     | 人數 | 百分比   |
|---------------------|----|-------|
| \$0                 | 1  | 3.2%  |
| \$1 至 \$5,000       | 0  | 3.8%  |
| \$5,001 至 \$10,000  | 2  | 5.8%  |
| \$10,001 至 \$15,000 | 7  | 25.0% |
| \$15,001 至 \$20,000 | 4  | 9.6%  |
| \$20,001 至 \$25,000 | 5  | 17.3% |
| \$25,001 至 \$30,000 | 4  | 7.7%  |
| \$30,001 至 \$40,000 | 5  | 7.7%  |
| \$40,001 或以上        | 0  | 11.5% |
| 沒有資料                | 3  | 1.9%  |



### 13 居住地區

|     | 人數 | 百分比   |      | 人數 | 百分比   |
|-----|----|-------|------|----|-------|
| 離島  | 0  | 0.0%  | 將軍澳  | 1  | 0.0%  |
| 葵涌  | 4  | 9.6%  | 沙田   | 2  | 5.8%  |
| 青衣  | 1  | 3.8%  | 大埔   | 0  | 0.0%  |
| 荃灣  | 3  | 25.0% | 北區   | 0  | 1.9%  |
| 屯門  | 4  | 19.2% | 香港   | 1  | 0.0%  |
| 元朗  | 7  | 11.5% | 九龍   | 4  | 17.3% |
| 天水圍 | 3  | 3.8%  | 其他   | 0  | 1.9%  |
| 西貢  | 1  | 0.0%  | 沒有資料 | 0  | 0.0%  |



### 14 其他求助問題(可選擇多項)

|       | 人數 | 百分比   |
|-------|----|-------|
| 家庭問題  | 21 | 67.7% |
| 工作    | 11 | 35.5% |
| 精神健康  | 11 | 35.5% |
| 財務及債務 | 29 | 93.5% |

