



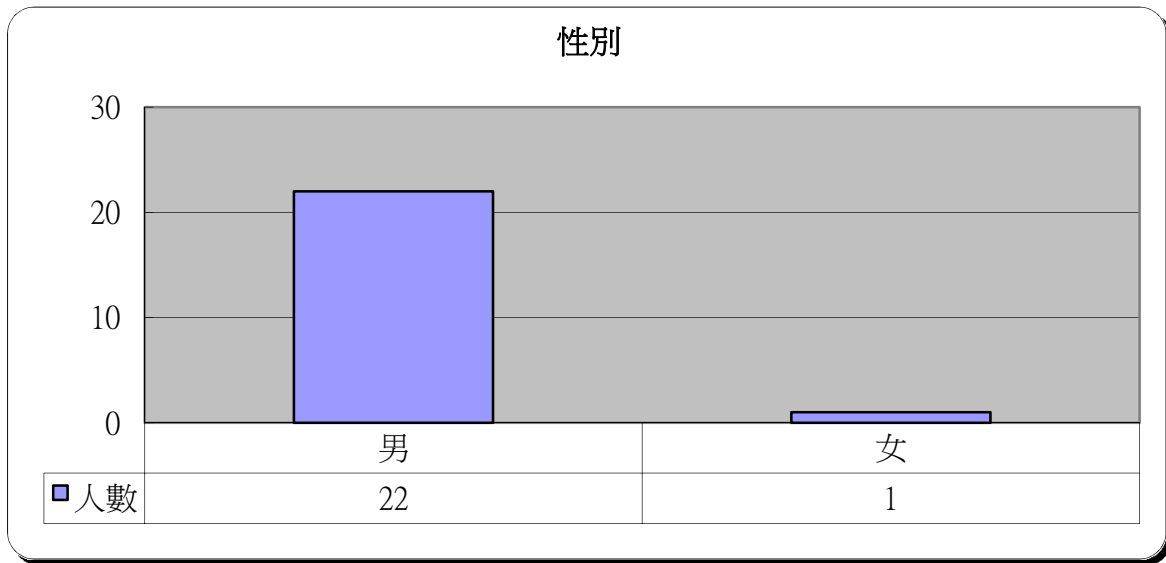
# 明愛展晴中心 問題賭徒個案資料統計



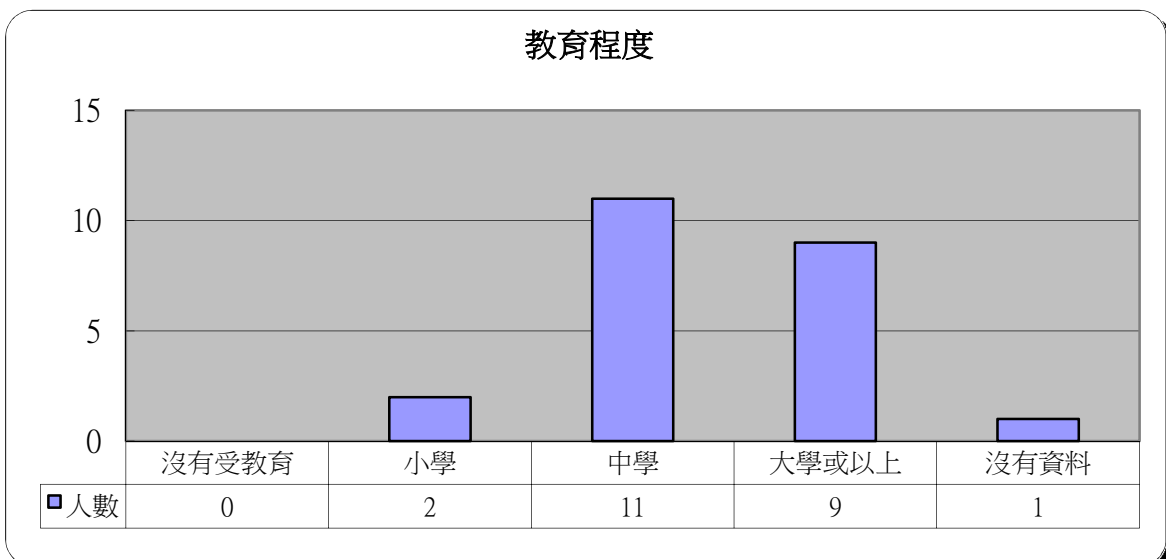
統計時期： 2020年2月

總個案數目： 23

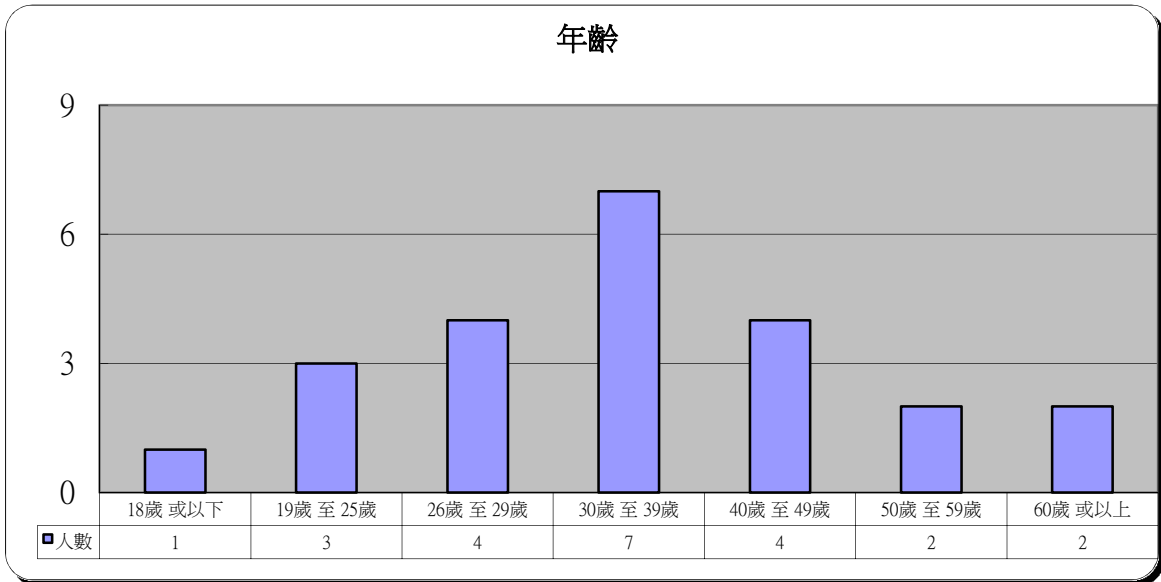
1	性別	人數	百分比
	男	22	95.7%
	女	1	4.3%



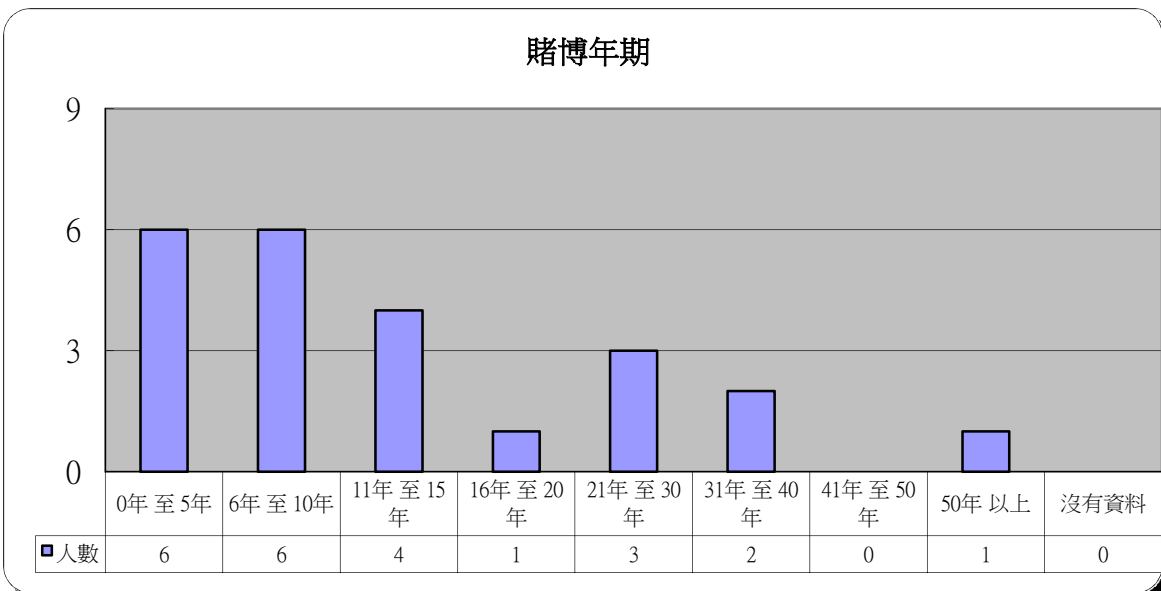
2	教育程度	人數	百分比
	沒有受教育	0	0.0%
	小學	2	8.7%
	中學	11	47.8%
	大學或以上	9	39.1%
	沒有資料	1	4.3%



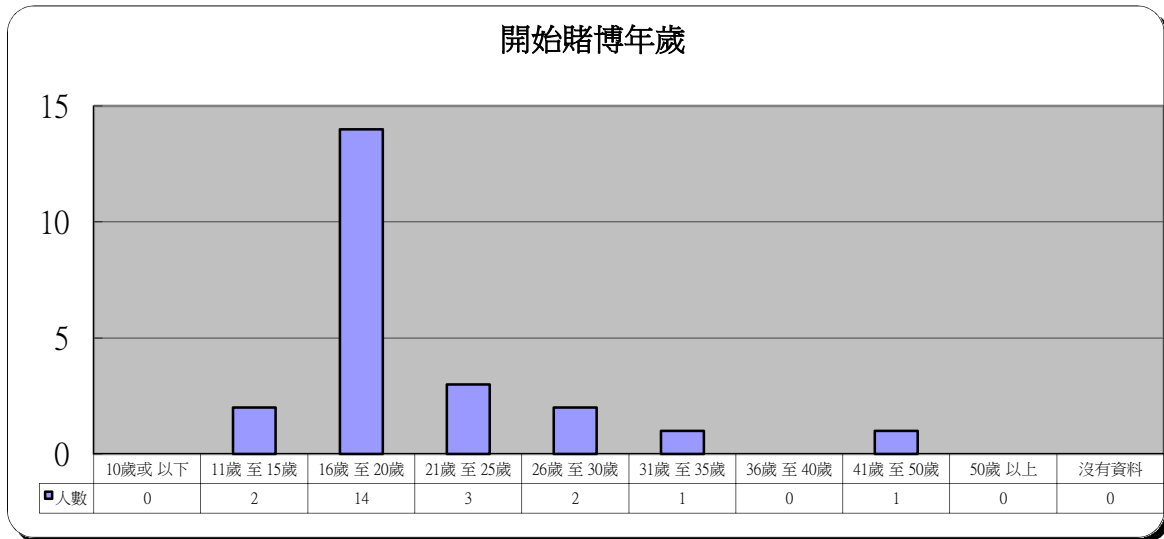
3 年齡	人數	百分比
18歲 或以下	1	1.9%
19歲 至 25歲	3	11.5%
26歲 至 29歲	4	7.7%
30歲 至 39歲	7	25.0%
40歲 至 49歲	4	23.1%
50歲 至 59歲	2	23.1%
60歲 或以上	2	7.7%



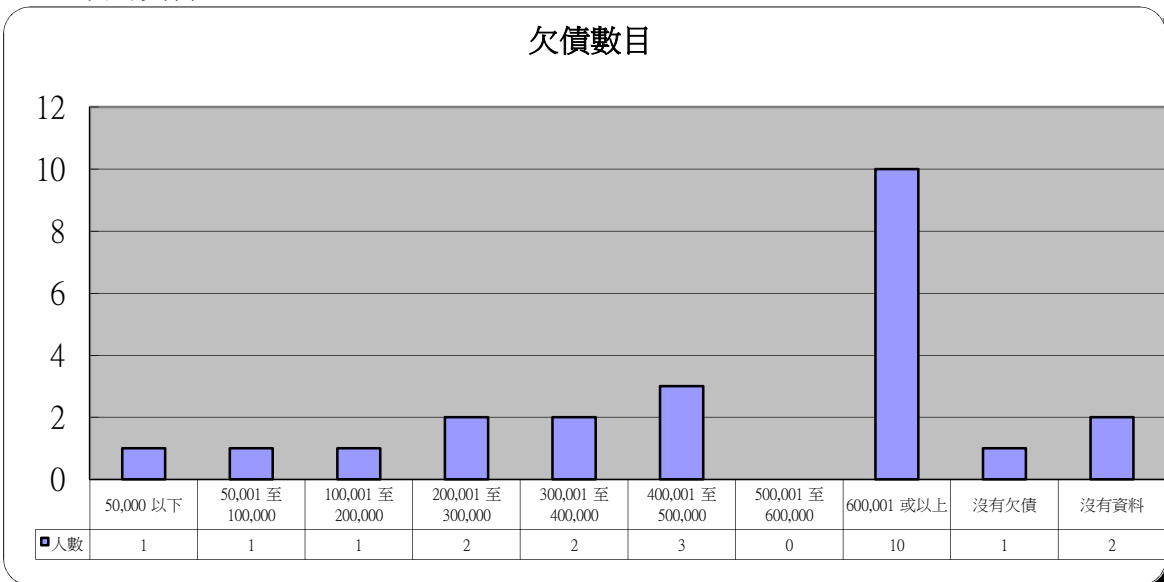
4 賭博年期	人數	百分比
0年 至 5年	6	21.2%
6年 至 10年	6	15.4%
11年 至 15年	4	11.5%
16年 至 20年	1	21.2%
21年 至 30年	3	19.2%
31年 至 40年	2	7.7%
41年 至 50年	0	3.8%
50年 以上	1	0.0%
沒有資料	0	0.0%



5 開始賭博年歲	人數	百分比
10歲或以下	0	0.0%
11歲至15歲	2	17.3%
16歲至20歲	14	26.9%
21歲至25歲	3	30.8%
26歲至30歲	2	11.5%
31歲至35歲	1	1.9%
36歲至40歲	0	1.9%
41歲至50歲	1	5.8%
50歲以上	0	0.0%
沒有資料	0	0.0%

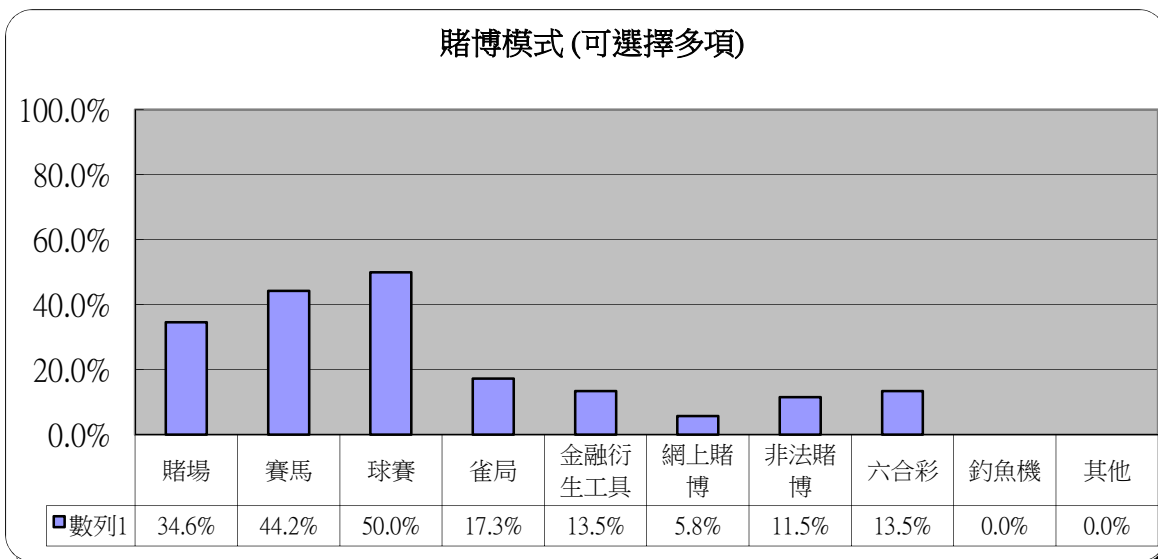


6 欠債數目	人數	百分比
50,000 以下	1	4.3%
50,001 至 100,000	1	3.8%
100,001 至 200,000	1	9.6%
200,001 至 300,000	2	7.7%
300,001 至 400,000	2	9.6%
400,001 至 500,000	3	5.8%
500,001 至 600,000	0	5.8%
600,001 或以上	10	13.5%
沒有欠債	1	28.8%
沒有資料	2	1.9%



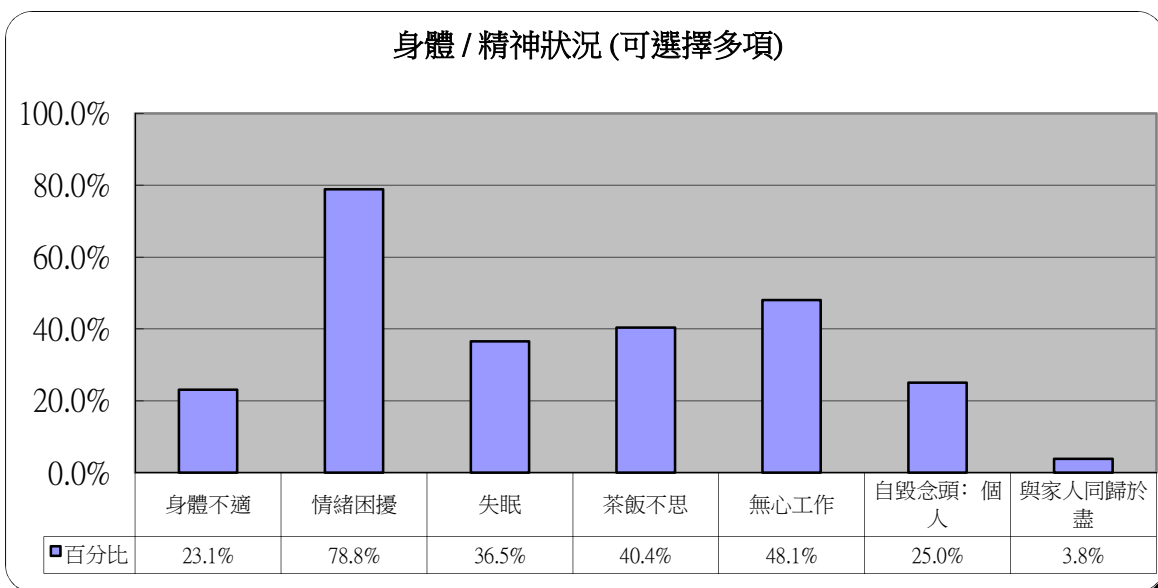
### 7 賭博模式(可選擇多項)

	人數	百分比
賭場	7	34.6%
賽馬	15	44.2%
球賽	17	50.0%
雀局	3	17.3%
金融衍生工具	2	13.5%
網上賭博	5	5.8%
非法賭博	4	11.5%
六合彩	5	13.5%
釣魚機	0	0.0%
其他	0	0.0%



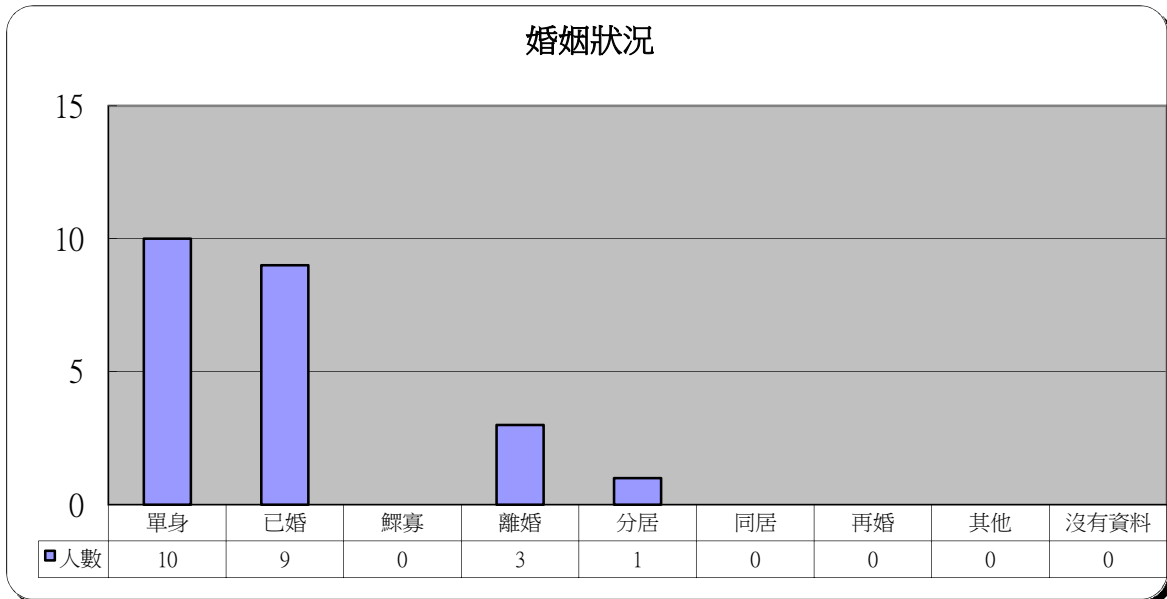
### 8 身體/精神狀況(可選擇多項)

	人數	百分比
身體不適	4	23.1%
情緒困擾	19	78.8%
失眠	9	36.5%
茶飯不思	9	40.4%
無心工作	10	48.1%
自毀念頭: 個人	7	25.0%
與家人同歸於盡	0	3.8%



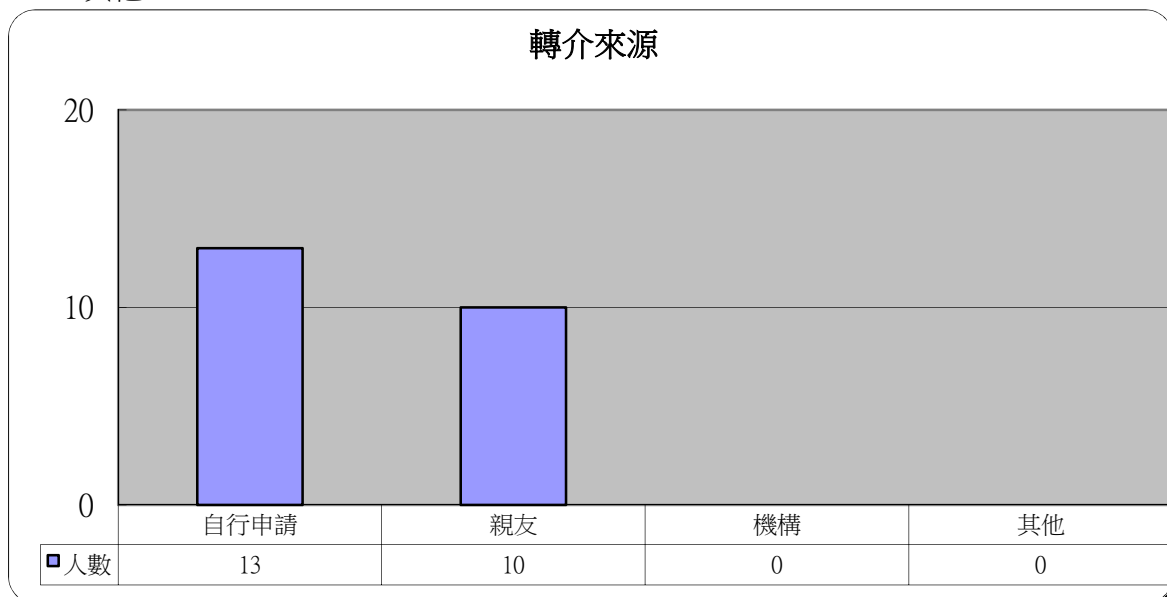
## 9 婚姻狀況

	人數	百分比
單身	10	36.5%
已婚	9	57.7%
鰥寡	0	0.0%
離婚	3	3.8%
分居	1	0.0%
同居	0	0.0%
再婚	0	1.9%
其他	0	0.0%
沒有資料	0	0.0%



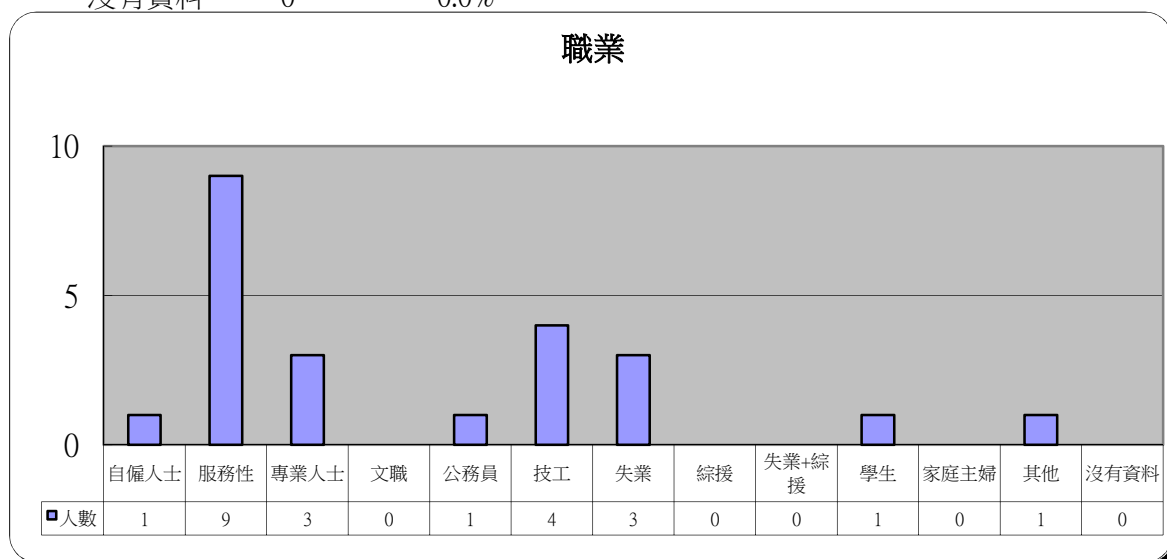
## 10 轉介來源

	人數	百分比
自行申請	13	56.5%
親友	10	43.5%
機構	0	0.0%
其他	0	0.0%



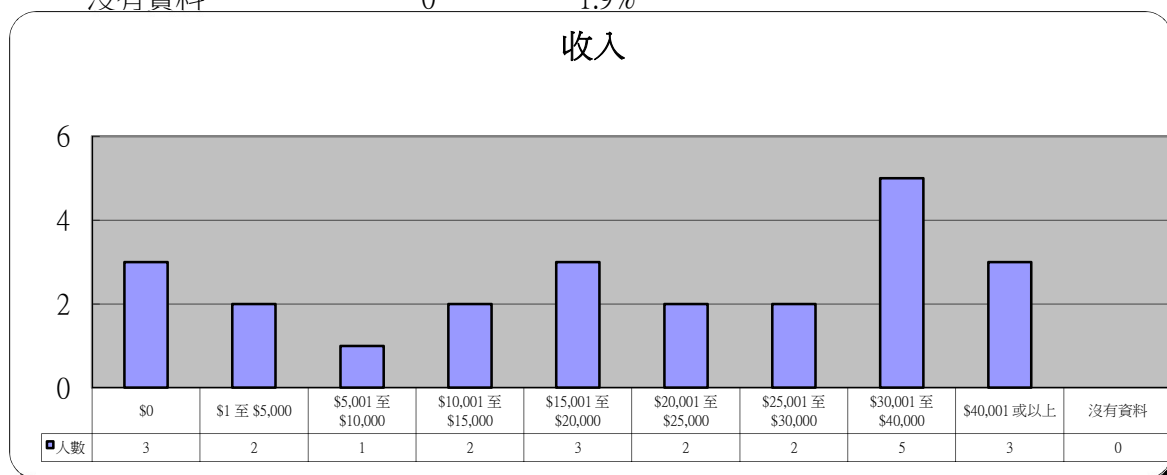
## 11 職業

	人數	百分比
自僱人士	1	4.3%
服務性	9	42.3%
專業人士	3	5.8%
文職	0	9.6%
公務員	1	3.8%
技工	4	13.5%
失業	3	5.8%
綜援	0	0.0%
失業+綜援	0	1.9%
學生	1	3.8%
家庭主婦	0	3.8%
其他	1	3.8%
沒有資料	0	0.0%



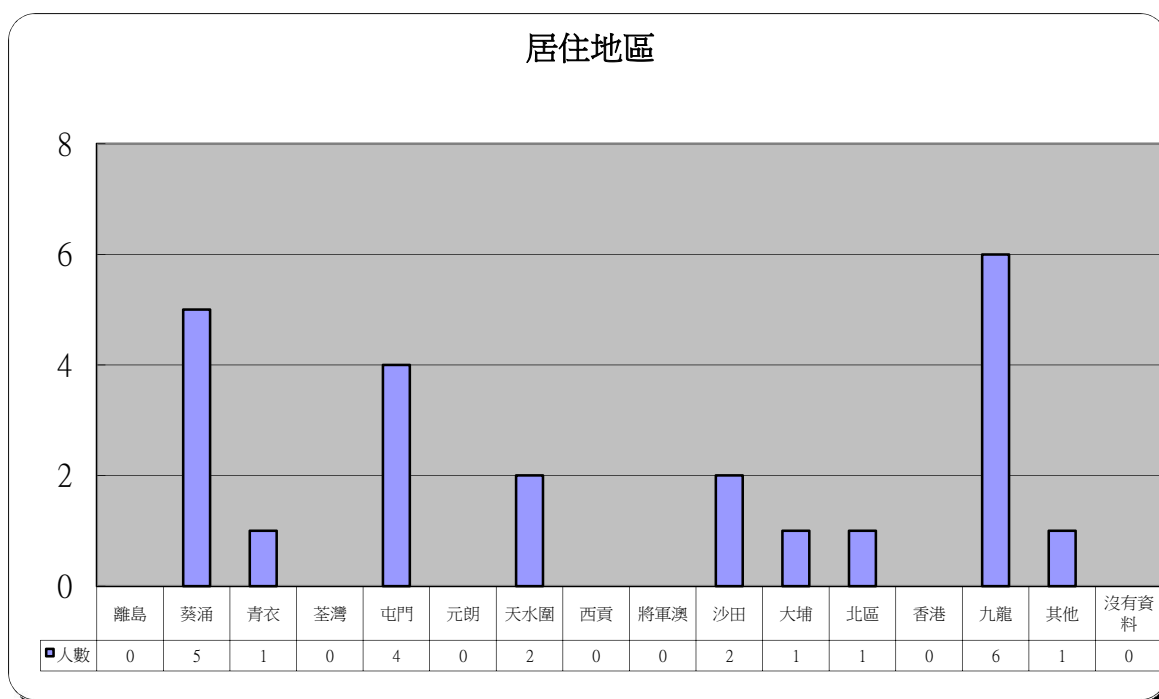
## 12 收入

收入	人數	百分比
\$0	3	13.0%
\$1 至 \$5,000	2	3.8%
\$5,001 至 \$10,000	1	5.8%
\$10,001 至 \$15,000	2	25.0%
\$15,001 至 \$20,000	3	9.6%
\$20,001 至 \$25,000	2	17.3%
\$25,001 至 \$30,000	2	7.7%
\$30,001 至 \$40,000	5	7.7%
\$40,001 或以上	3	11.5%
沒有資料	0	1.9%



### 13 居住地區

	人數	百分比		人數	百分比
離島	0	0.0%	將軍澳	0	0.0%
葵涌	5	9.6%	沙田	2	5.8%
青衣	1	3.8%	大埔	1	0.0%
荃灣	0	25.0%	北區	1	1.9%
屯門	4	19.2%	香港	0	0.0%
元朗	0	11.5%	九龍	6	17.3%
天水圍	2	3.8%	其他	1	1.9%
西貢	0	0.0%	沒有資料	0	0.0%



### 14 其他求助問題 (可選擇多項)

	人數	百分比
家庭問題	19	82.6%
工作	6	26.1%
精神健康	7	30.4%
財務及債務	21	91.3%

