



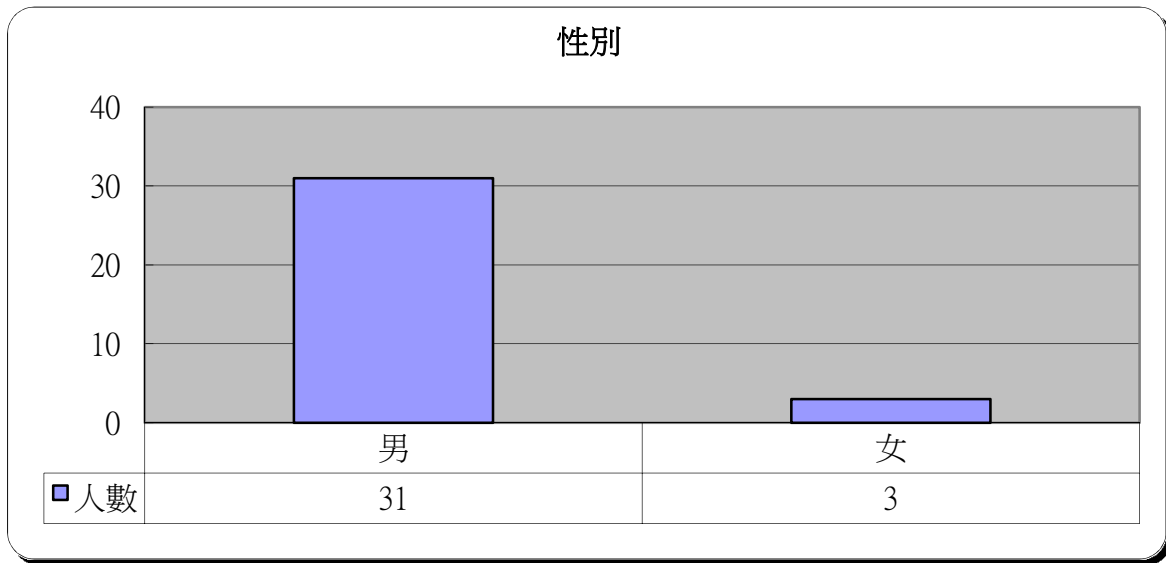
明愛展晴中心 問題賭徒個案資料統計



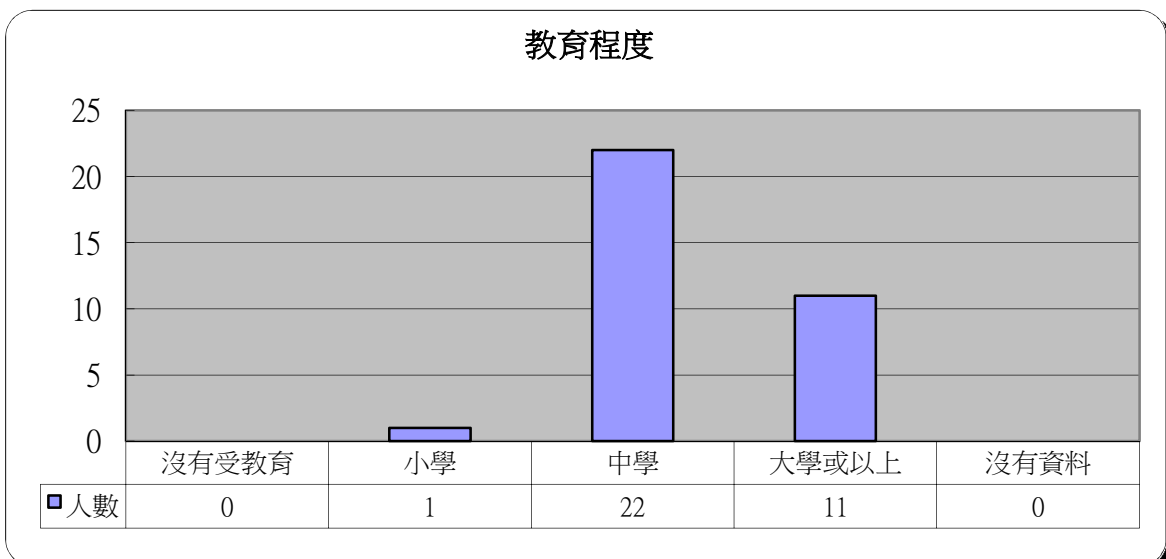
統計時期： 2020年3月

總個案數目： 34

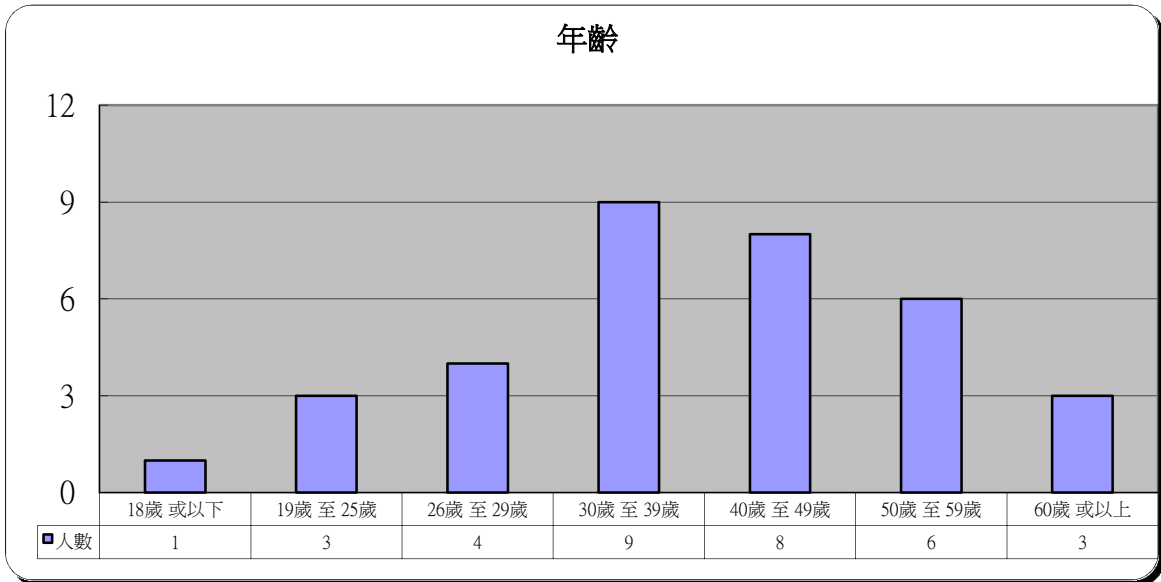
1	性別	人數	百分比
	男	31	91.2%
	女	3	8.8%



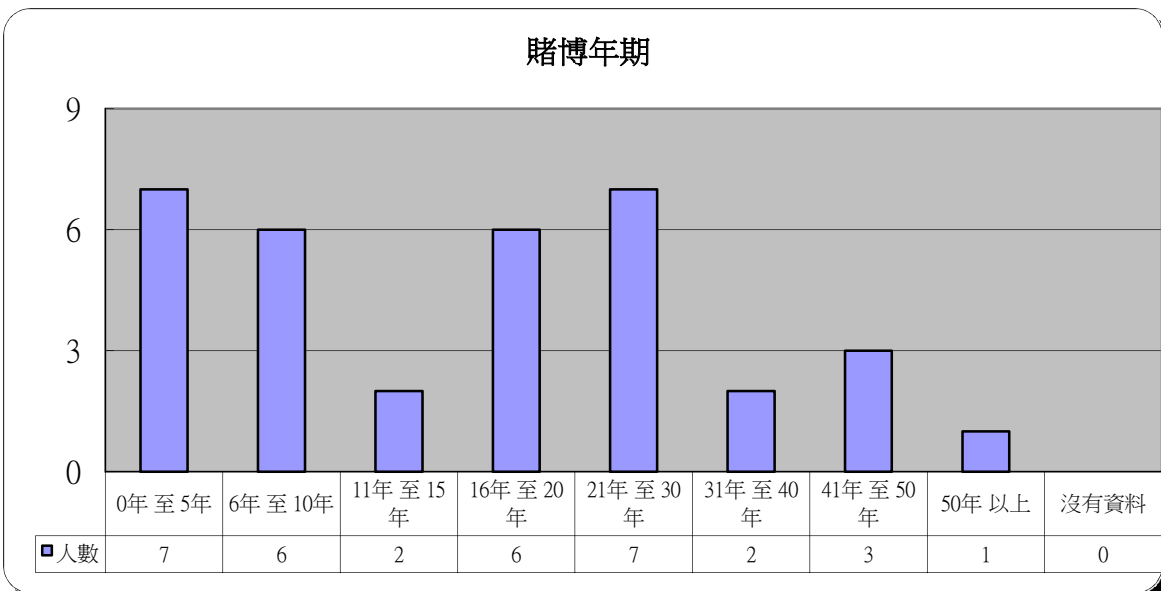
2	教育程度	人數	百分比
	沒有受教育	0	0.0%
	小學	1	2.9%
	中學	22	64.7%
	大學或以上	11	32.4%
	沒有資料	0	0.0%



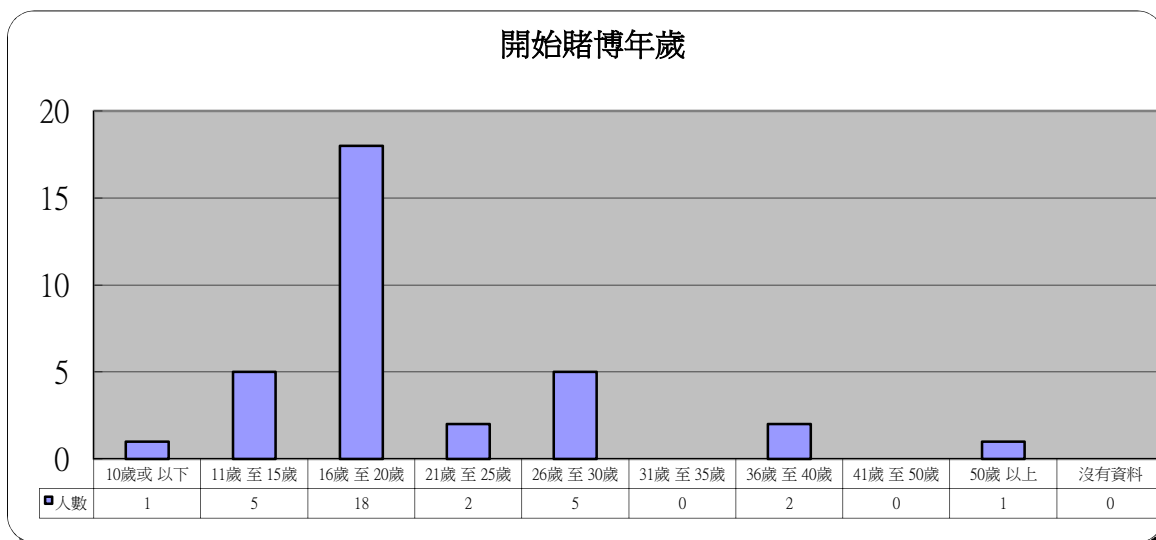
3 年齡	人數	百分比
18歲 或以下	1	1.9%
19歲 至 25歲	3	11.5%
26歲 至 29歲	4	7.7%
30歲 至 39歲	9	25.0%
40歲 至 49歲	8	23.1%
50歲 至 59歲	6	23.1%
60歲 或以上	3	7.7%



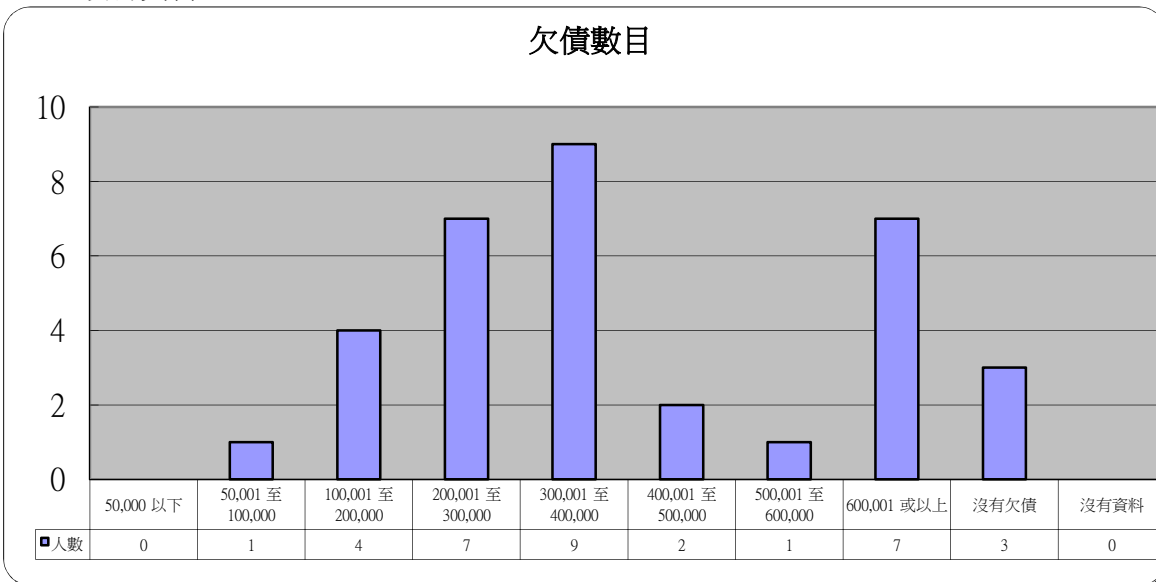
4 賭博年期	人數	百分比
0年 至 5年	7	21.2%
6年 至 10年	6	15.4%
11年 至 15年	2	11.5%
16年 至 20年	6	21.2%
21年 至 30年	7	19.2%
31年 至 40年	2	7.7%
41年 至 50年	3	3.8%
50年 以上	1	0.0%
沒有資料	0	0.0%



5 開始賭博年歲	人數	百分比
10歲或以下	1	2.9%
11歲至15歲	5	17.3%
16歲至20歲	18	26.9%
21歲至25歲	2	30.8%
26歲至30歲	5	11.5%
31歲至35歲	0	1.9%
36歲至40歲	2	1.9%
41歲至50歲	0	5.8%
50歲以上	1	0.0%
沒有資料	0	0.0%

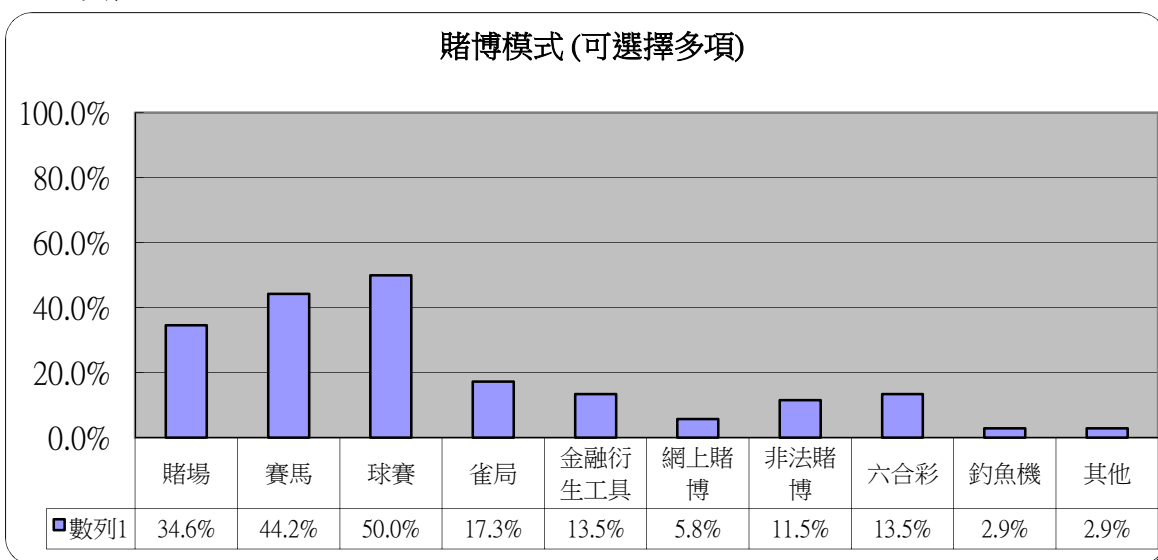


6 欠債數目	人數	百分比
50,000 以下	0	0.0%
50,001 至 100,000	1	3.8%
100,001 至 200,000	4	9.6%
200,001 至 300,000	7	7.7%
300,001 至 400,000	9	9.6%
400,001 至 500,000	2	5.8%
500,001 至 600,000	1	5.8%
600,001 或以上	7	13.5%
沒有欠債	3	28.8%
沒有資料	0	1.9%



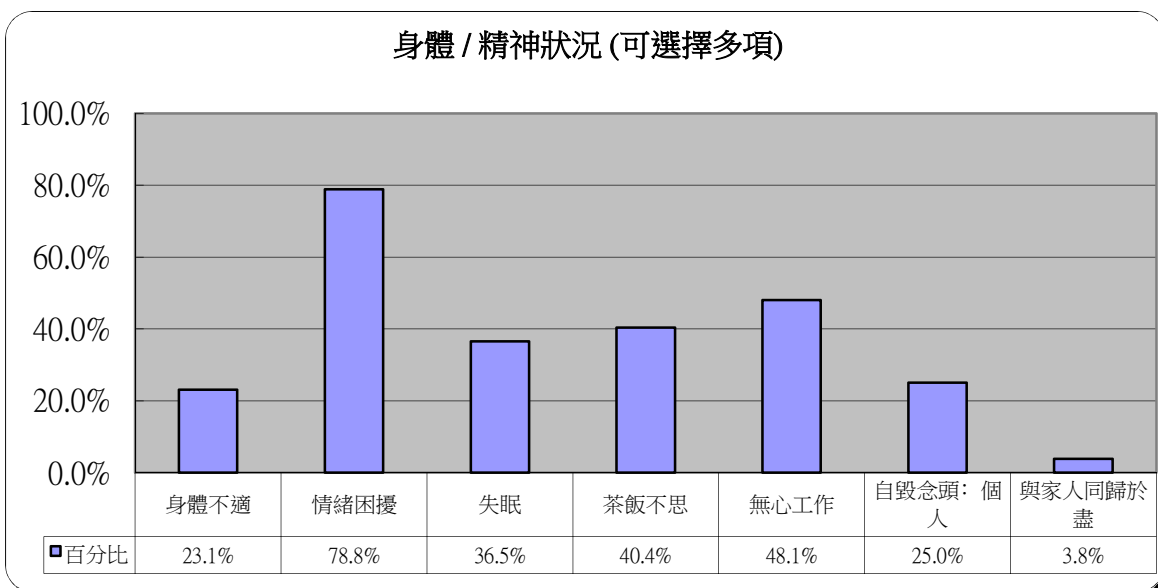
7 賭博模式(可選擇多項)

	人數	百分比
賭場	11	34.6%
賽馬	16	44.2%
球賽	24	50.0%
雀局	10	17.3%
金融衍生工具	2	13.5%
網上賭博	6	5.8%
非法賭博	6	11.5%
六合彩	0	13.5%
釣魚機	1	2.9%
其他	1	2.9%



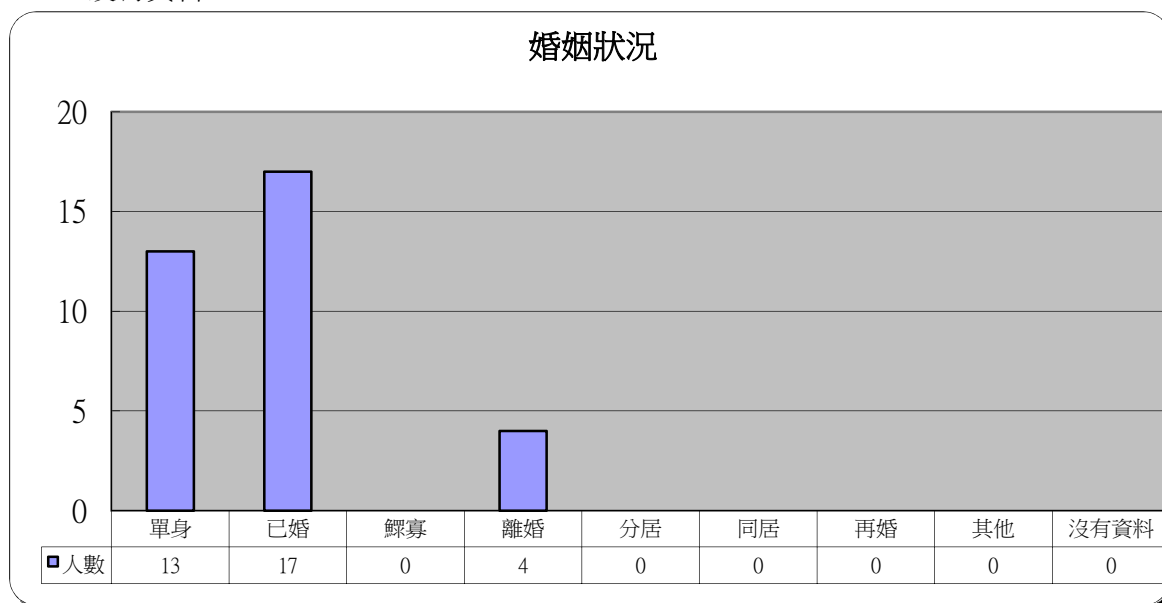
8 身體/精神狀況(可選擇多項)

	人數	百分比
身體不適	5	23.1%
情緒困擾	29	78.8%
失眠	14	36.5%
茶飯不思	12	40.4%
無心工作	6	48.1%
自毀念頭: 個人	11	25.0%
與家人同歸於盡	0	3.8%



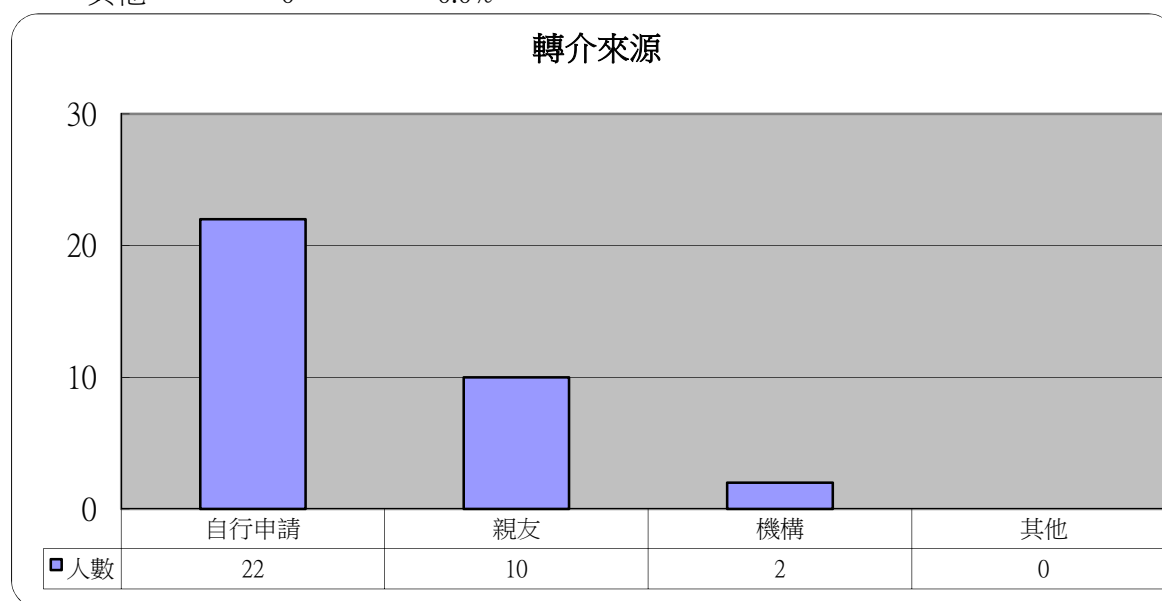
9 婚姻狀況

	人數	百分比
單身	13	36.5%
已婚	17	57.7%
鰥寡	0	0.0%
離婚	4	3.8%
分居	0	0.0%
同居	0	0.0%
再婚	0	1.9%
其他	0	0.0%
沒有資料	0	0.0%



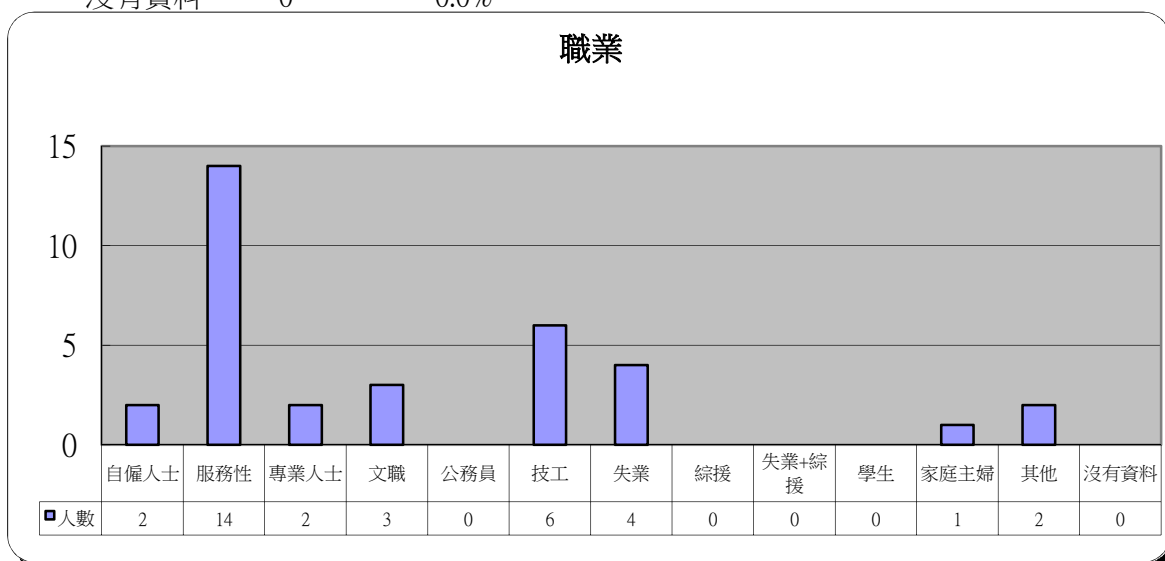
10 轉介來源

	人數	百分比
自行申請	22	64.7%
親友	10	29.4%
機構	2	5.9%
其他	0	0.0%



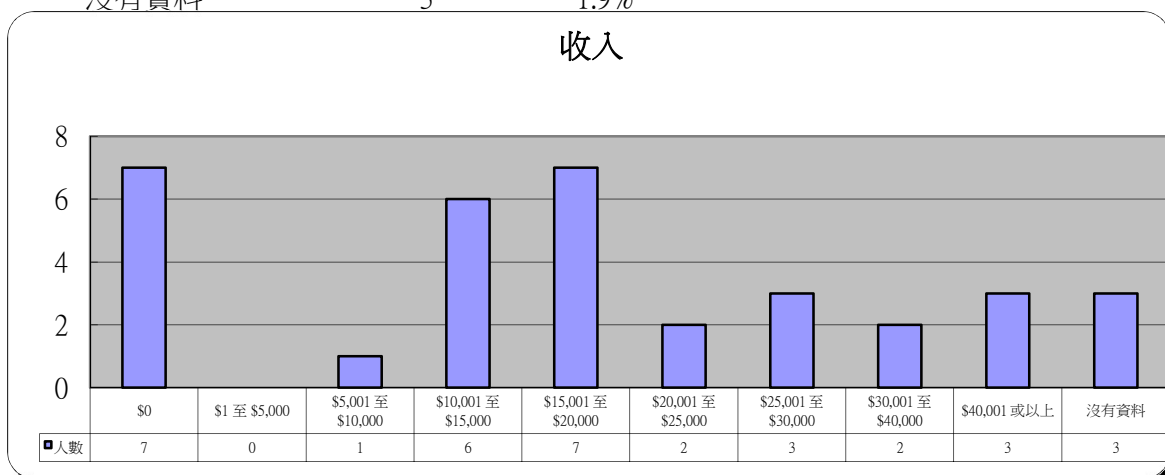
11 職業

	人數	百分比
自僱人士	2	5.9%
服務性	14	42.3%
專業人士	2	5.8%
文職	3	9.6%
公務員	0	3.8%
技工	6	13.5%
失業	4	5.8%
綜援	0	0.0%
失業+綜援	0	1.9%
學生	0	3.8%
家庭主婦	1	3.8%
其他	2	3.8%
沒有資料	0	0.0%



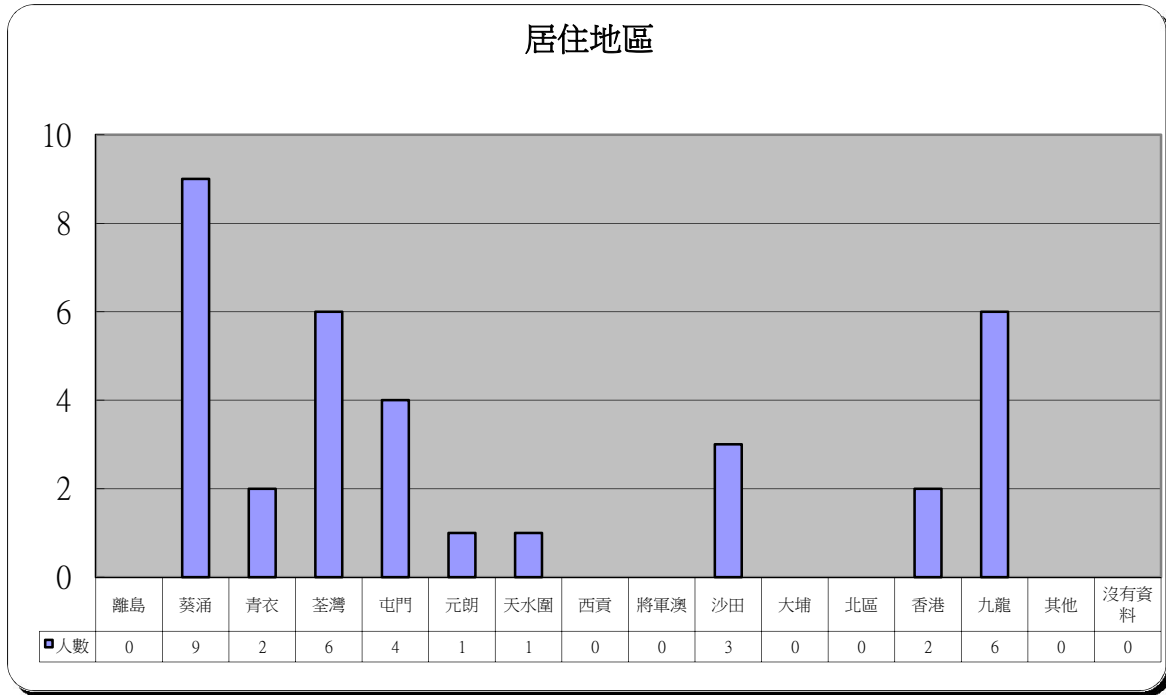
12 收入

	人數	百分比
\$0	7	20.6%
\$1 至 \$5,000	0	3.8%
\$5,001 至 \$10,000	1	5.8%
\$10,001 至 \$15,000	6	25.0%
\$15,001 至 \$20,000	7	9.6%
\$20,001 至 \$25,000	2	17.3%
\$25,001 至 \$30,000	3	7.7%
\$30,001 至 \$40,000	2	7.7%
\$40,001 或以上	3	11.5%
沒有資料	3	1.9%



13 居住地區

	人數	百分比		人數	百分比
離島	0	0.0%	將軍澳	0	0.0%
葵涌	9	9.6%	沙田	3	5.8%
青衣	2	3.8%	大埔	0	0.0%
荃灣	6	25.0%	北區	0	1.9%
屯門	4	19.2%	香港	2	0.0%
元朗	1	11.5%	九龍	6	17.3%
天水圍	1	3.8%	其他	0	1.9%
西貢	0	0.0%	沒有資料	0	0.0%



14 其他求助問題 (可選擇多項)

	人數	百分比
家庭問題	27	79.4%
工作	8	23.5%
精神健康	10	29.4%
財務及債務	28	82.4%

