



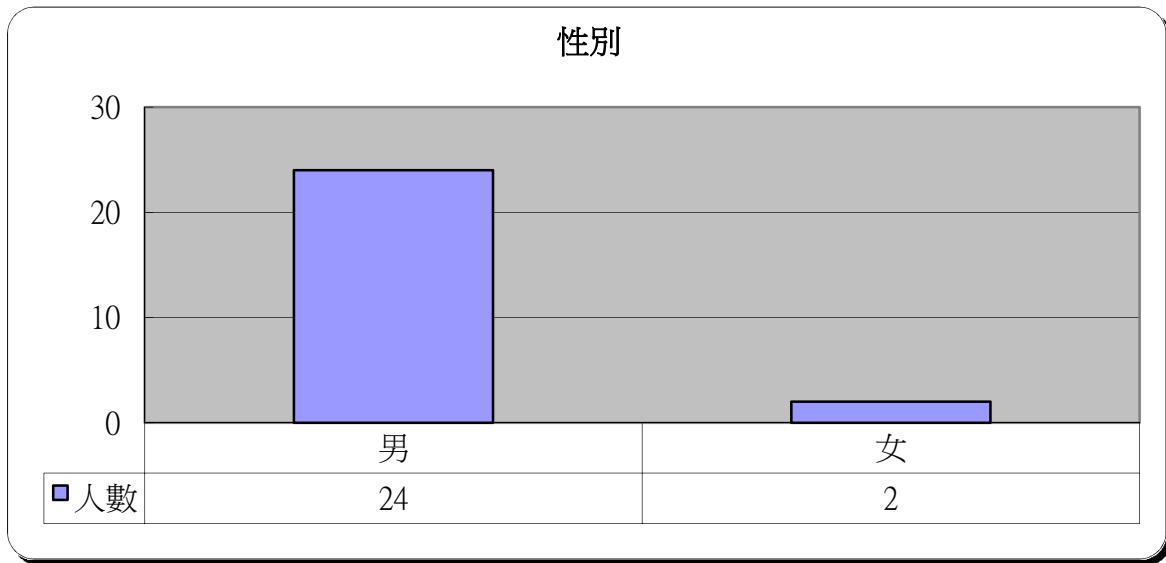
明愛展晴中心 問題賭徒個案資料統計



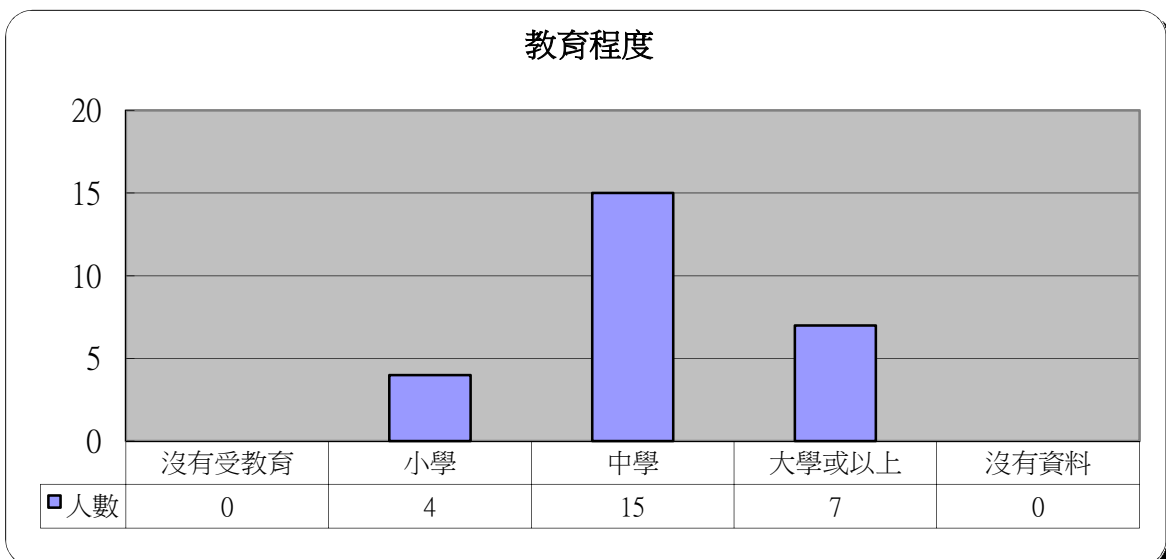
統計時期： 2020年5月

總個案數目： 26

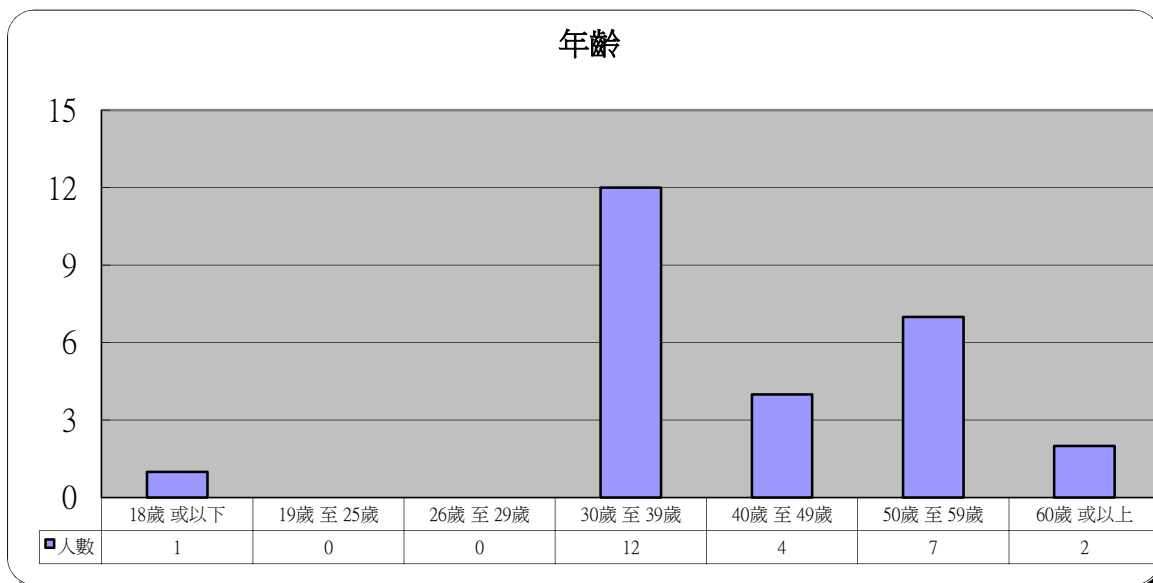
1	性別	人數	百分比
	男	24	92.3%
	女	2	7.7%



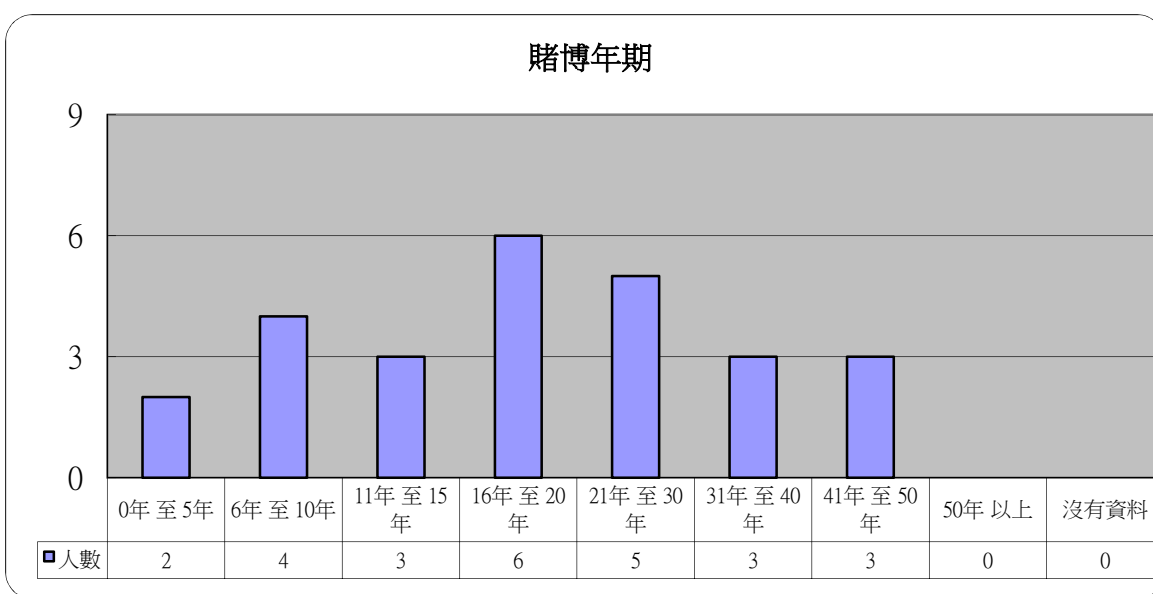
2	教育程度	人數	百分比
	沒有受教育	0	0.0%
	小學	4	15.4%
	中學	15	57.7%
	大學或以上	7	26.9%
	沒有資料	0	0.0%



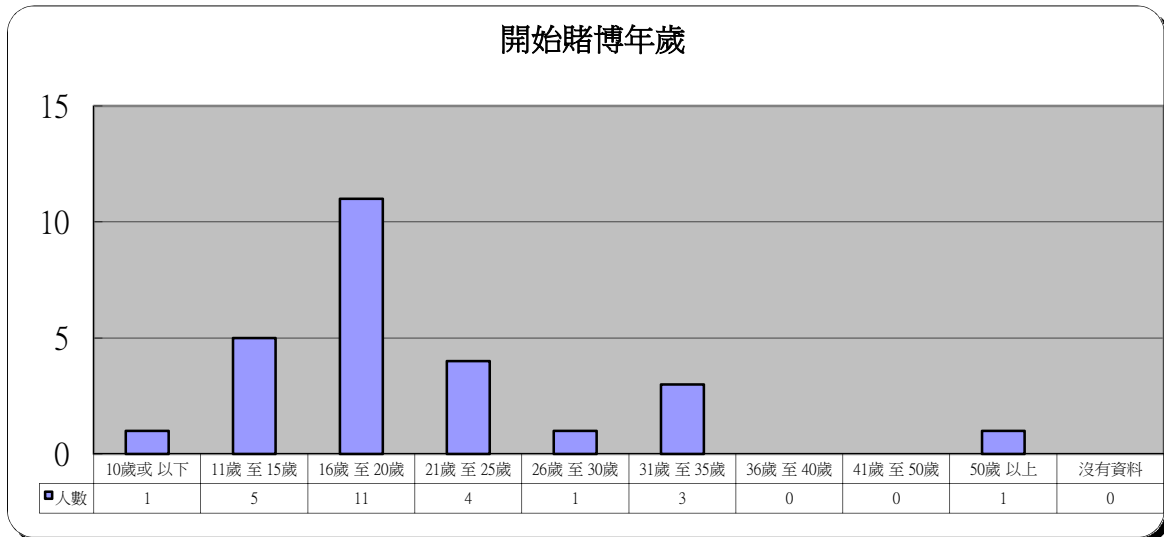
3 年齡	人數	百分比
18歲 或以下	1	1.9%
19歲 至 25歲	0	11.5%
26歲 至 29歲	0	7.7%
30歲 至 39歲	12	25.0%
40歲 至 49歲	4	23.1%
50歲 至 59歲	7	23.1%
60歲 或以上	2	7.7%



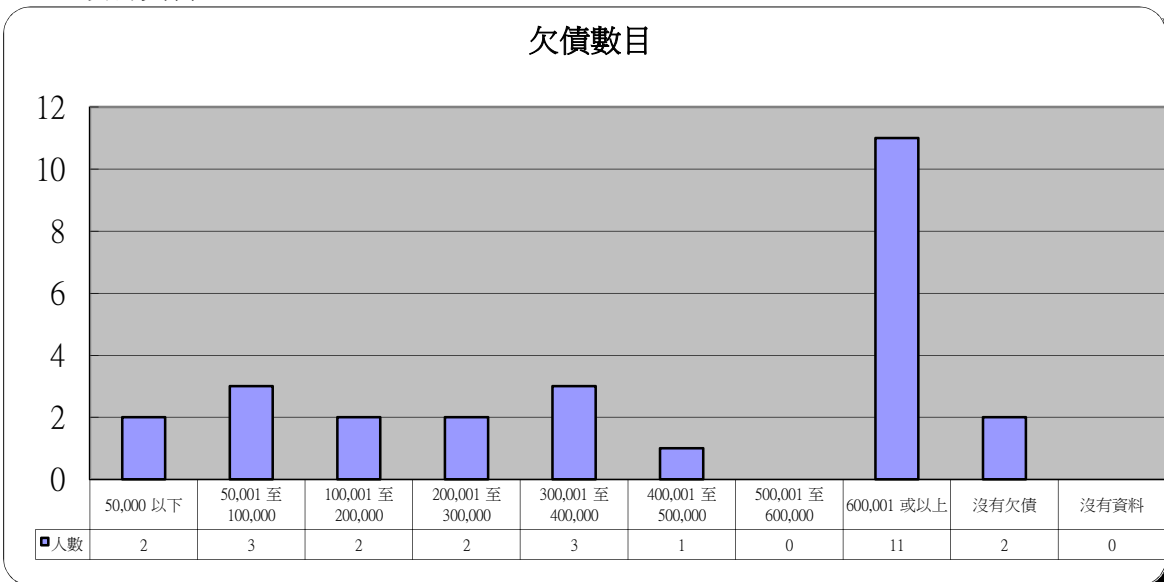
4 賭博年期	人數	百分比
0年 至 5年	2	21.2%
6年 至 10年	4	15.4%
11年 至 15年	3	11.5%
16年 至 20年	6	21.2%
21年 至 30年	5	19.2%
31年 至 40年	3	7.7%
41年 至 50年	3	3.8%
50年 以上	0	0.0%
沒有資料	0	0.0%



5 開始賭博年歲	人數	百分比
10歲或以下	1	3.8%
11歲至15歲	5	17.3%
16歲至20歲	11	26.9%
21歲至25歲	4	30.8%
26歲至30歲	1	11.5%
31歲至35歲	3	1.9%
36歲至40歲	0	1.9%
41歲至50歲	0	5.8%
50歲以上	1	0.0%
沒有資料	0	0.0%

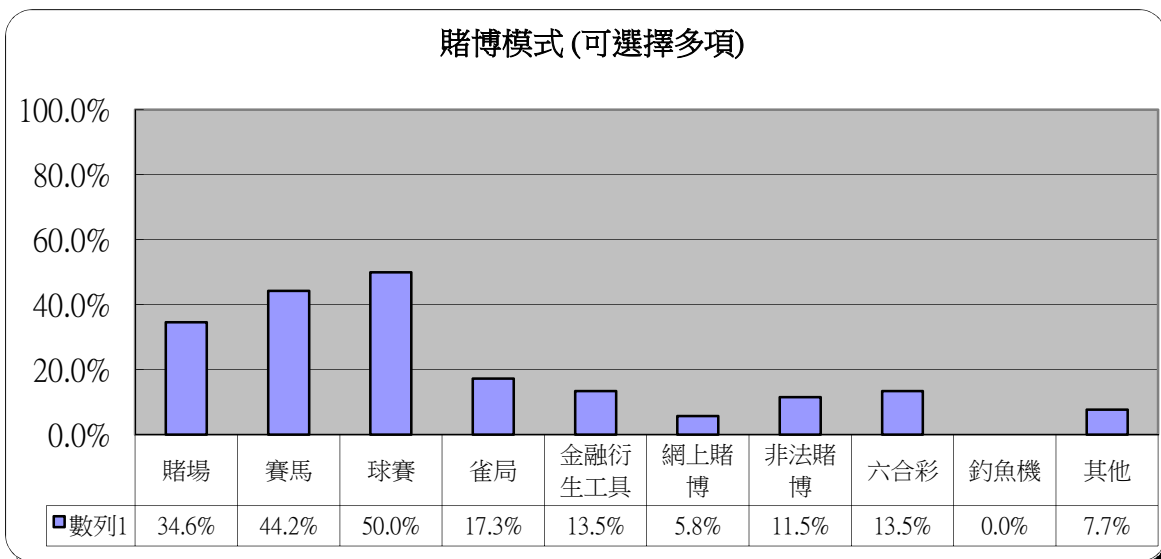


6 欠債數目	人數	百分比
50,000 以下	2	7.7%
50,001 至 100,000	3	3.8%
100,001 至 200,000	2	9.6%
200,001 至 300,000	2	7.7%
300,001 至 400,000	3	9.6%
400,001 至 500,000	1	5.8%
500,001 至 600,000	0	5.8%
600,001 或以上	11	13.5%
沒有欠債	2	28.8%
沒有資料	0	1.9%



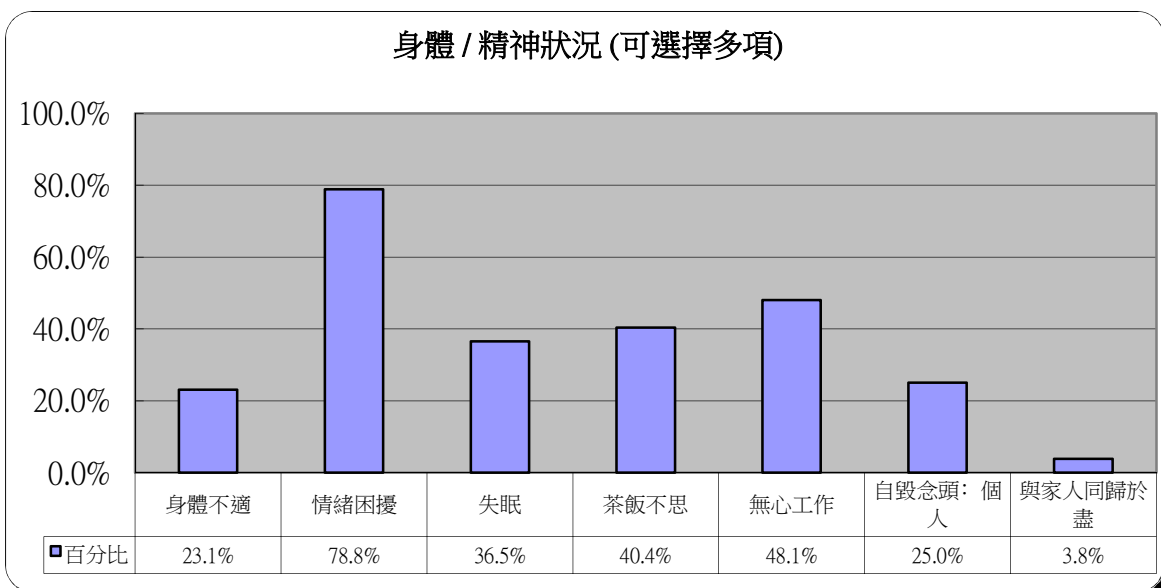
7 賭博模式(可選擇多項)

	人數	百分比
賭場	13	34.6%
賽馬	17	44.2%
球賽	18	50.0%
雀局	10	17.3%
金融衍生工具	2	13.5%
網上賭博	3	5.8%
非法賭博	3	11.5%
六合彩	4	13.5%
釣魚機	0	0.0%
其他	2	7.7%



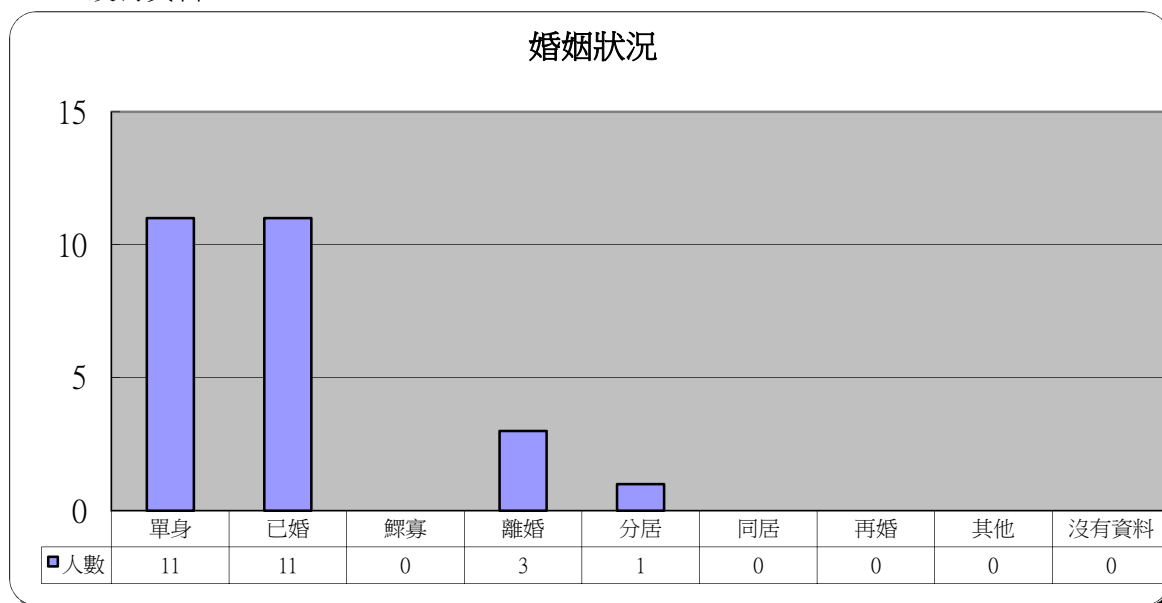
8 身體/精神狀況(可選擇多項)

	人數	百分比
身體不適	2	23.1%
情緒困擾	20	78.8%
失眠	15	36.5%
茶飯不思	11	40.4%
無心工作	12	48.1%
自毀念頭: 個人	6	25.0%
與家人同歸於盡	1	3.8%



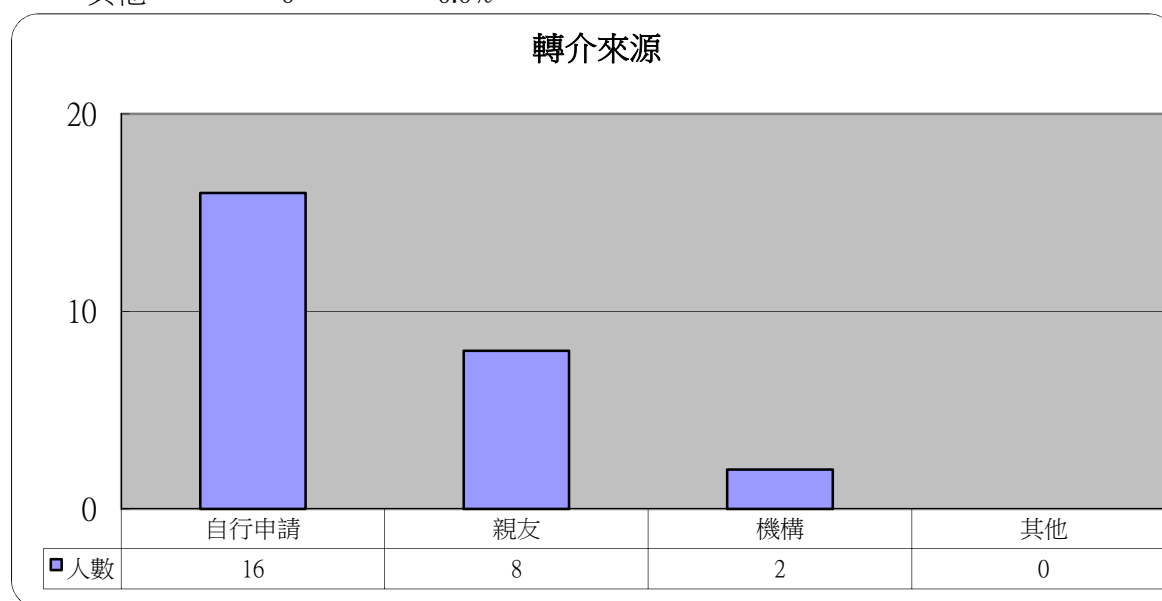
9 婚姻狀況

	人數	百分比
單身	11	36.5%
已婚	11	57.7%
鰥寡	0	0.0%
離婚	3	3.8%
分居	1	0.0%
同居	0	0.0%
再婚	0	1.9%
其他	0	0.0%
沒有資料	0	0.0%



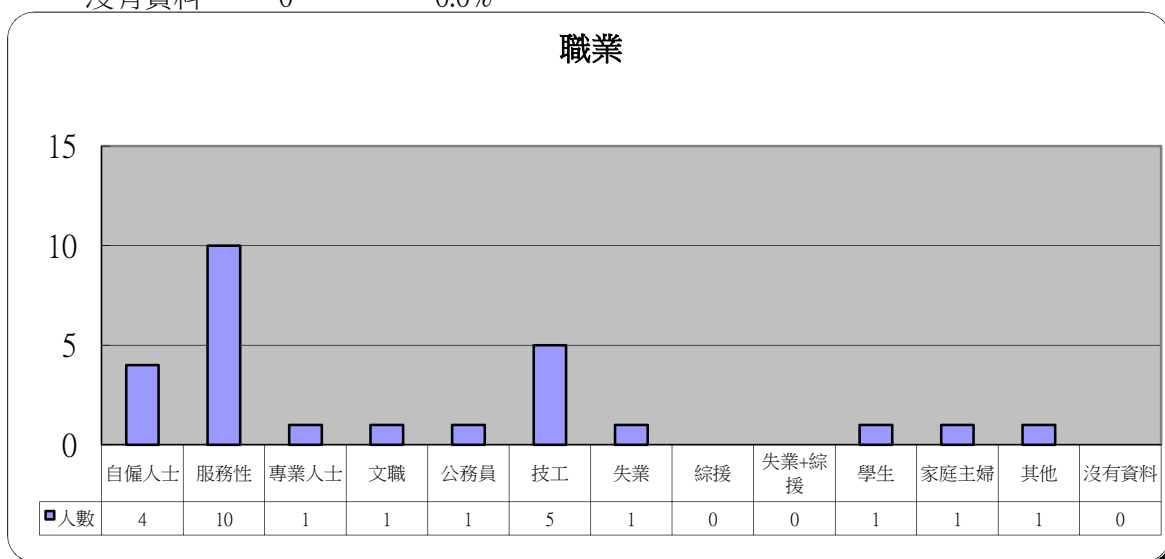
10 轉介來源

	人數	百分比
自行申請	16	61.5%
親友	8	30.8%
機構	2	7.7%
其他	0	0.0%



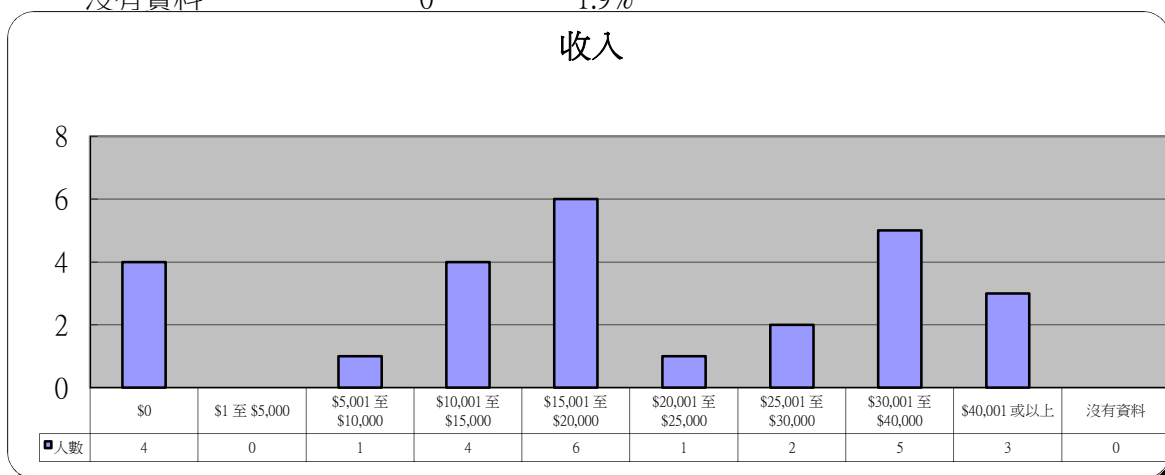
11 職業

	人數	百分比
自僱人士	4	15.4%
服務性	10	42.3%
專業人士	1	5.8%
文職	1	9.6%
公務員	1	3.8%
技工	5	13.5%
失業	1	5.8%
綜援	0	0.0%
失業+綜援	0	1.9%
學生	1	3.8%
家庭主婦	1	3.8%
其他	1	3.8%
沒有資料	0	0.0%



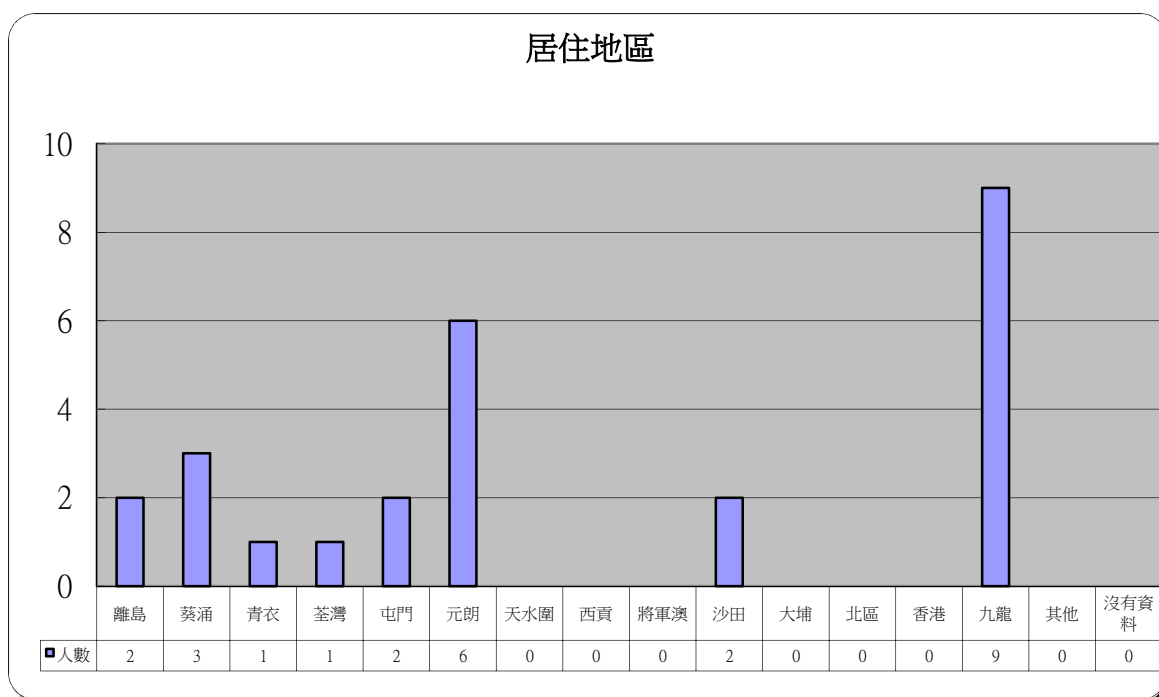
12 收入

	人數	百分比
\$0	4	15.4%
\$1 至 \$5,000	0	3.8%
\$5,001 至 \$10,000	1	5.8%
\$10,001 至 \$15,000	4	25.0%
\$15,001 至 \$20,000	6	9.6%
\$20,001 至 \$25,000	1	17.3%
\$25,001 至 \$30,000	2	7.7%
\$30,001 至 \$40,000	5	7.7%
\$40,001 或以上	3	11.5%
沒有資料	0	1.9%



13 居住地區

	人數	百分比		人數	百分比
離島	2	7.7%	將軍澳	0	0.0%
葵涌	3	9.6%	沙田	2	5.8%
青衣	1	3.8%	大埔	0	0.0%
荃灣	1	25.0%	北區	0	1.9%
屯門	2	19.2%	香港	0	0.0%
元朗	6	11.5%	九龍	9	17.3%
天水圍	0	3.8%	其他	0	1.9%
西貢	0	0.0%	沒有資料	0	0.0%



14 其他求助問題 (可選擇多項)

	人數	百分比
家庭問題	22	84.6%
工作	12	46.2%
精神健康	11	42.3%
財務及債務	22	84.6%

