

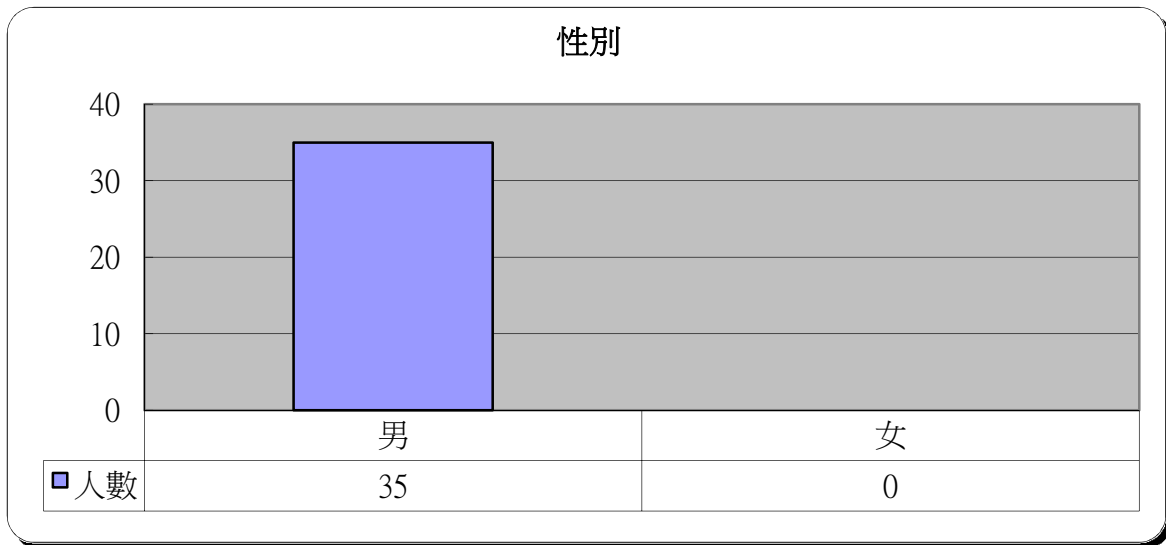
明愛展晴中心 問題賭徒個案資料統計



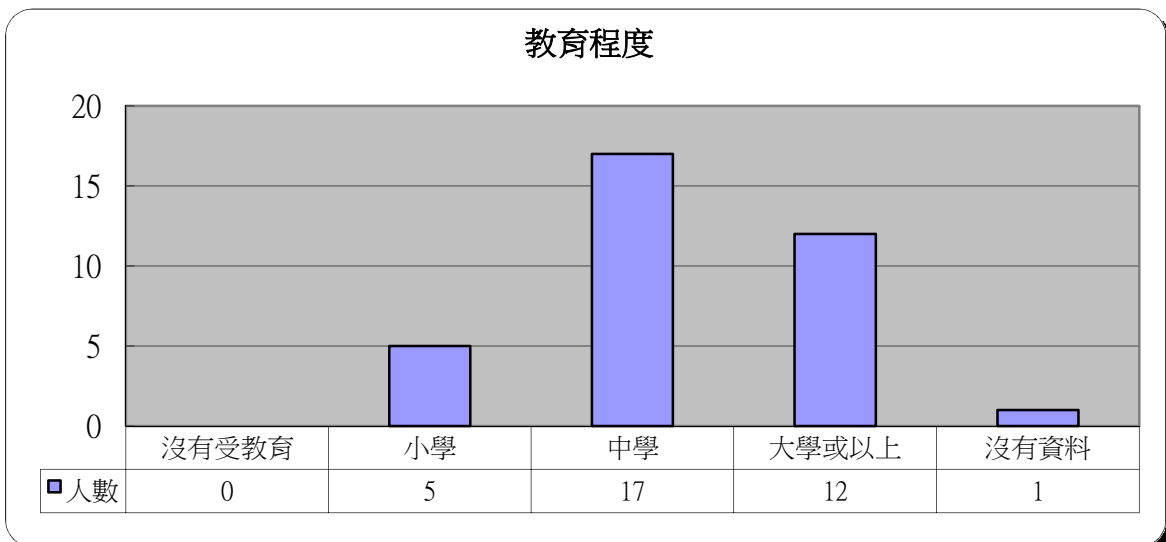
統計時期： 2020年10月

總個案數目： 35

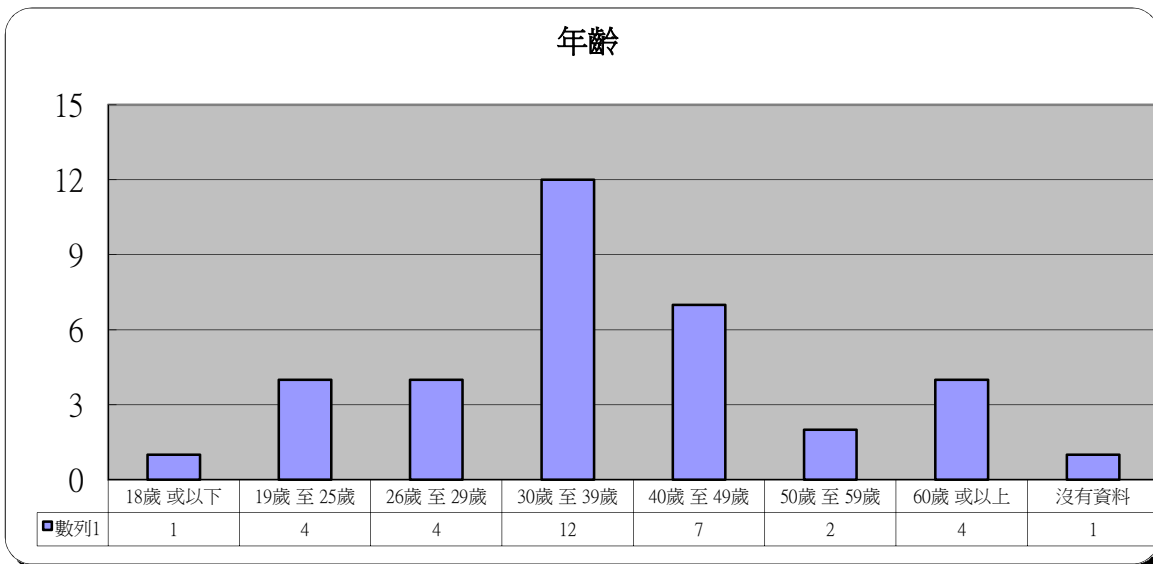
1	性別	人數	百分比
	男	35	100.0%
	女	0	0.0%



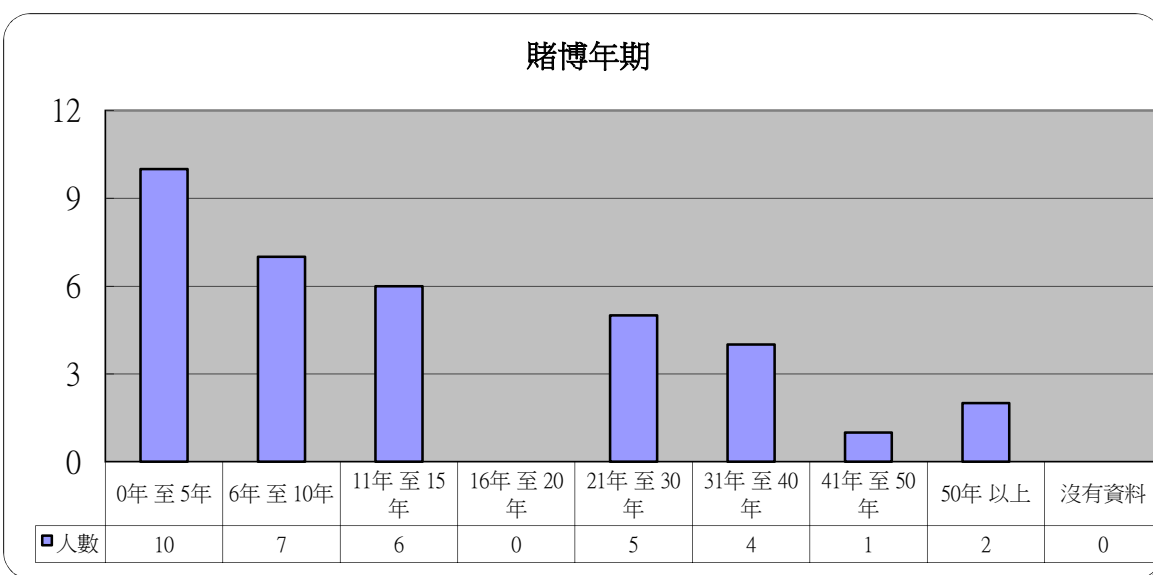
2	教育程度	人數	百分比
	沒有受教育	0	0.0%
	小學	5	14.3%
	中學	17	48.6%
	大學或以上	12	34.3%
	沒有資料	1	2.9%



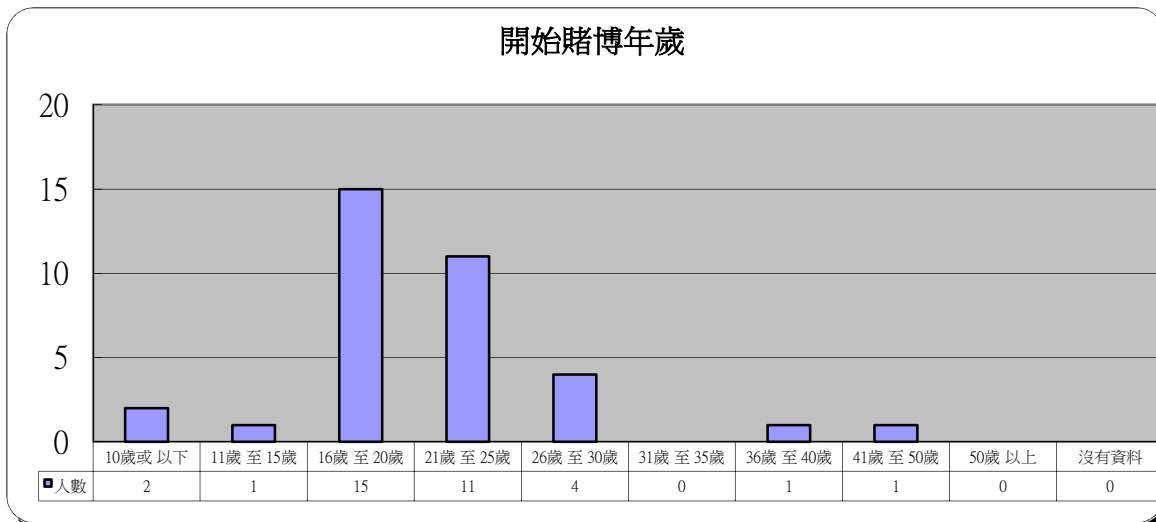
3 年齡	人數	百分比
18歲 或以下	1	2.9%
19歲 至 25歲	4	11.4%
26歲 至 29歲	4	11.4%
30歲 至 39歲	12	34.3%
40歲 至 49歲	7	20.0%
50歲 至 59歲	2	5.7%
60歲 或以上	4	11.4%
沒有資料	1	2.9%



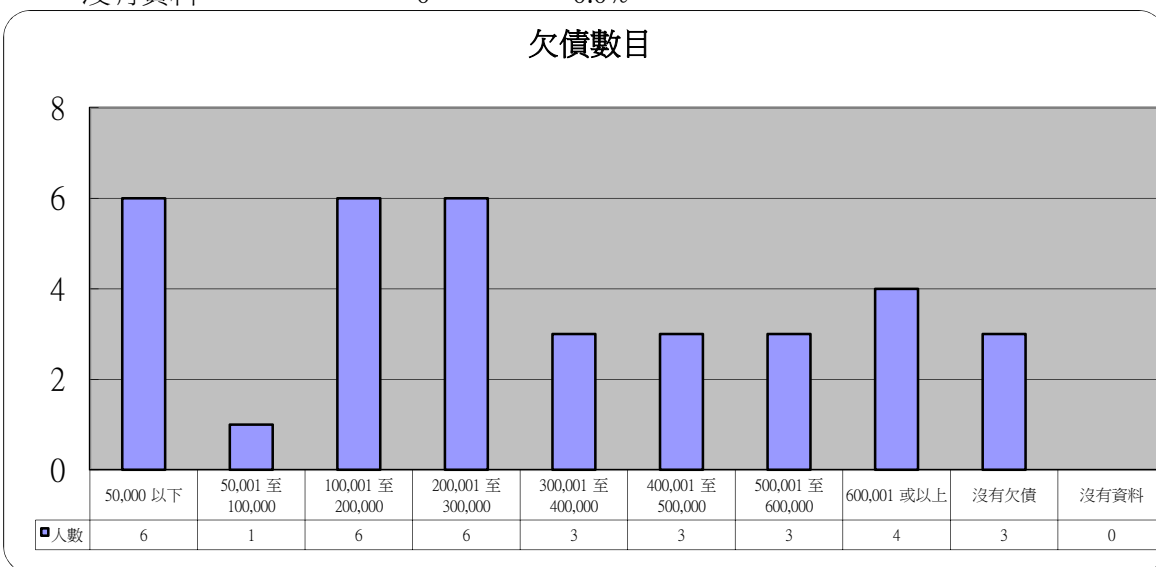
4 賭博年期	人數	百分比
0年 至 5年	10	28.6%
6年 至 10年	7	20.0%
11年 至 15年	6	17.1%
16年 至 20年	0	0.0%
21年 至 30年	5	14.3%
31年 至 40年	4	11.4%
41年 至 50年	1	2.9%
50年 以上	2	5.7%
沒有資料	0	0.0%



5 開始賭博年歲	人數	百分比
10歲或以下	2	5.7%
11歲至15歲	1	2.9%
16歲至20歲	15	42.9%
21歲至25歲	11	31.4%
26歲至30歲	4	11.4%
31歲至35歲	0	0.0%
36歲至40歲	1	2.9%
41歲至50歲	1	2.9%
50歲以上	0	0.0%
沒有資料	0	0.0%

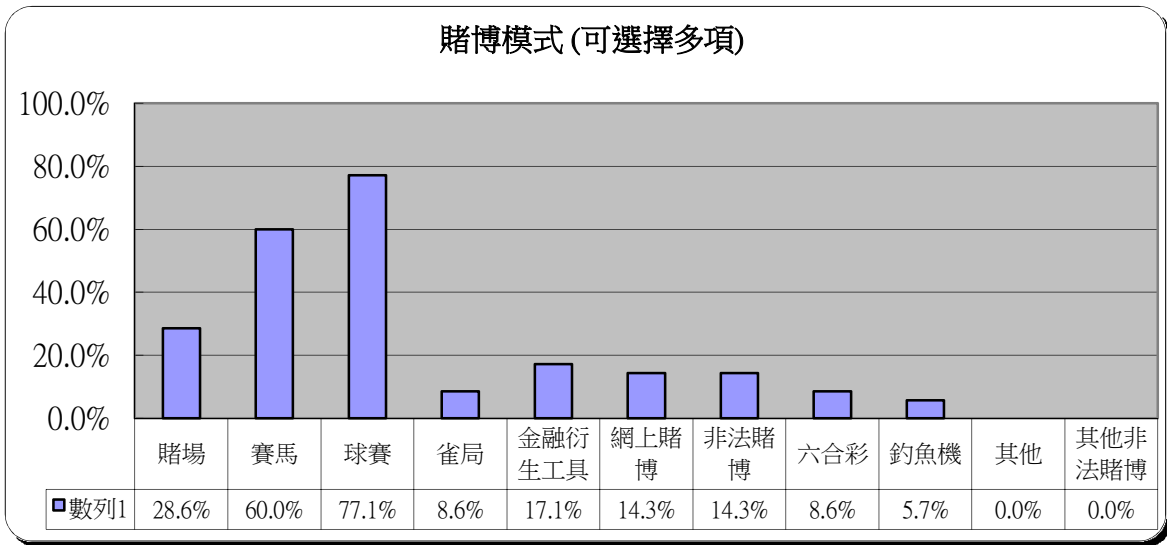


6 欠債數目	人數	百分比
50,000 以下	6	17.1%
50,001 至 100,000	1	2.9%
100,001 至 200,000	6	17.1%
200,001 至 300,000	6	17.1%
300,001 至 400,000	3	8.6%
400,001 至 500,000	3	8.6%
500,001 至 600,000	3	8.6%
600,001 或以上	4	11.4%
沒有欠債	3	8.6%
沒有資料	0	0.0%



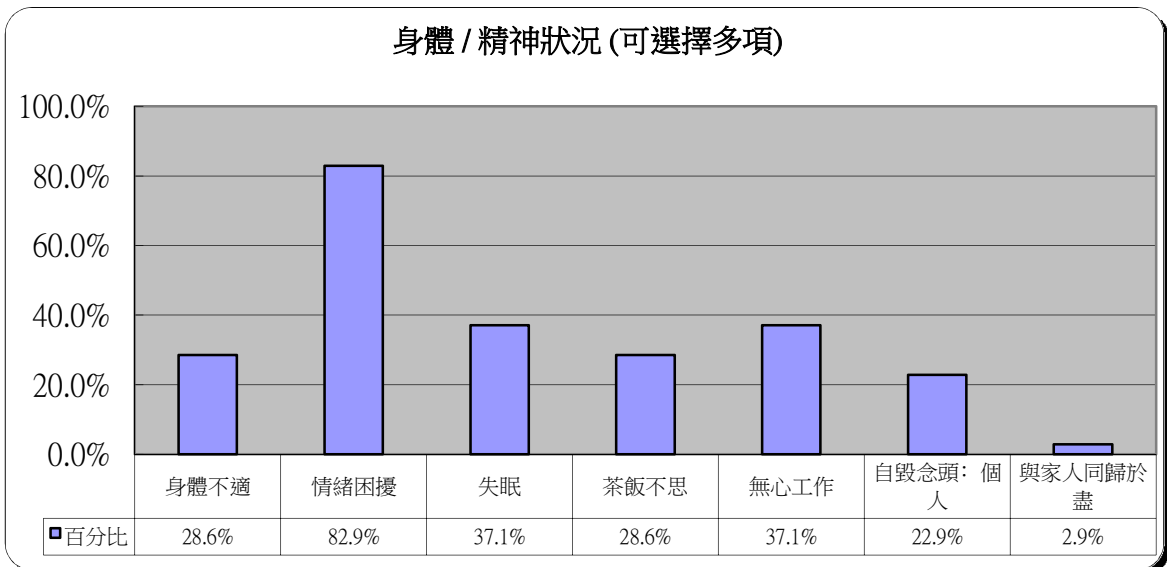
7 賭博模式(可選擇多項)

	人數	百分比
賭場	10	28.6%
賽馬	21	60.0%
球賽	27	77.1%
雀局	3	8.6%
金融衍生工具	6	17.1%
網上賭博	5	14.3%
非法賭博	5	14.3%
六合彩	3	8.6%
釣魚機	2	5.7%
其他	0	0.0%
其他非法賭博	0	0.0%



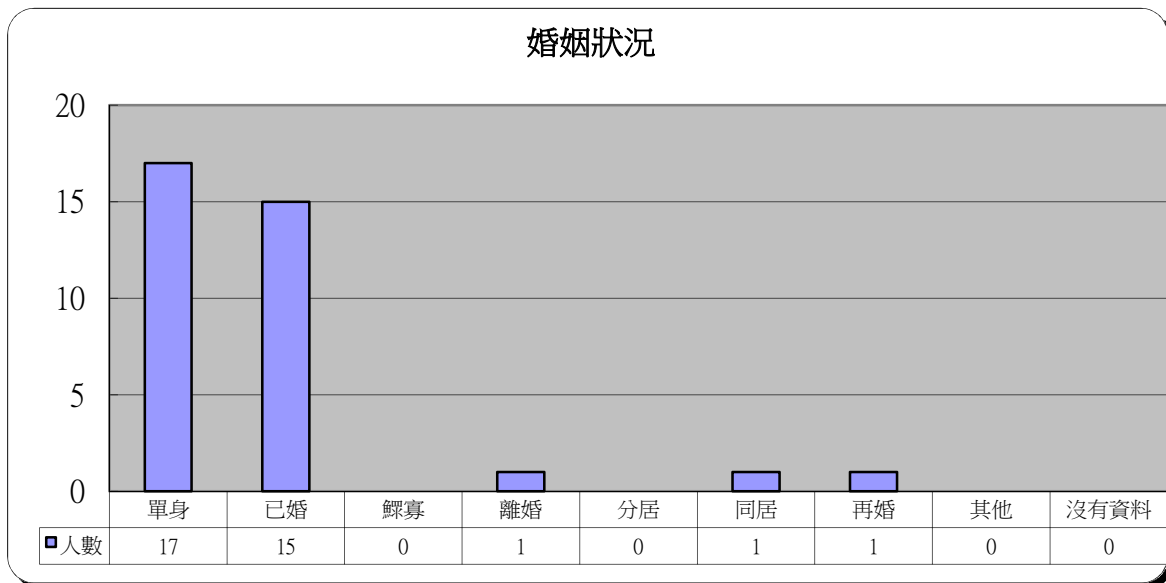
8 身體/精神狀況(可選擇多項)

	人數	百分比
身體不適	10	28.6%
情緒困擾	29	82.9%
失眠	13	37.1%
茶飯不思	10	28.6%
無心工作	13	37.1%
自毀念頭: 個人	8	22.9%
與家人同歸於盡	1	2.9%



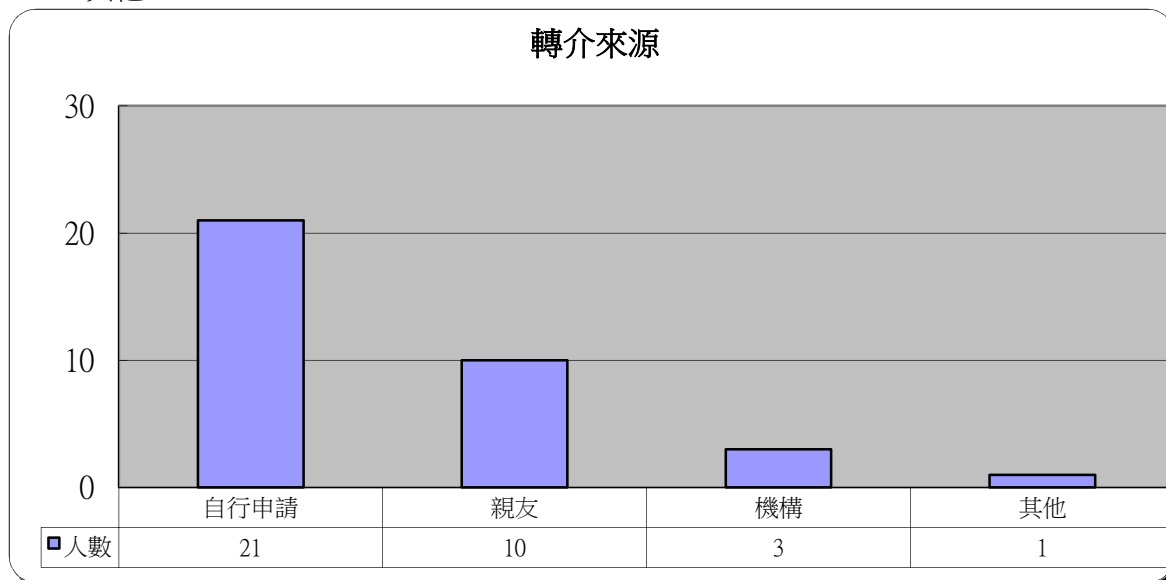
9 婚姻狀況

	人數	百分比
單身	17	48.6%
已婚	15	42.9%
鰥寡	0	0.0%
離婚	1	2.9%
分居	0	0.0%
同居	1	2.9%
再婚	1	2.9%
其他	0	0.0%
沒有資料	0	0.0%



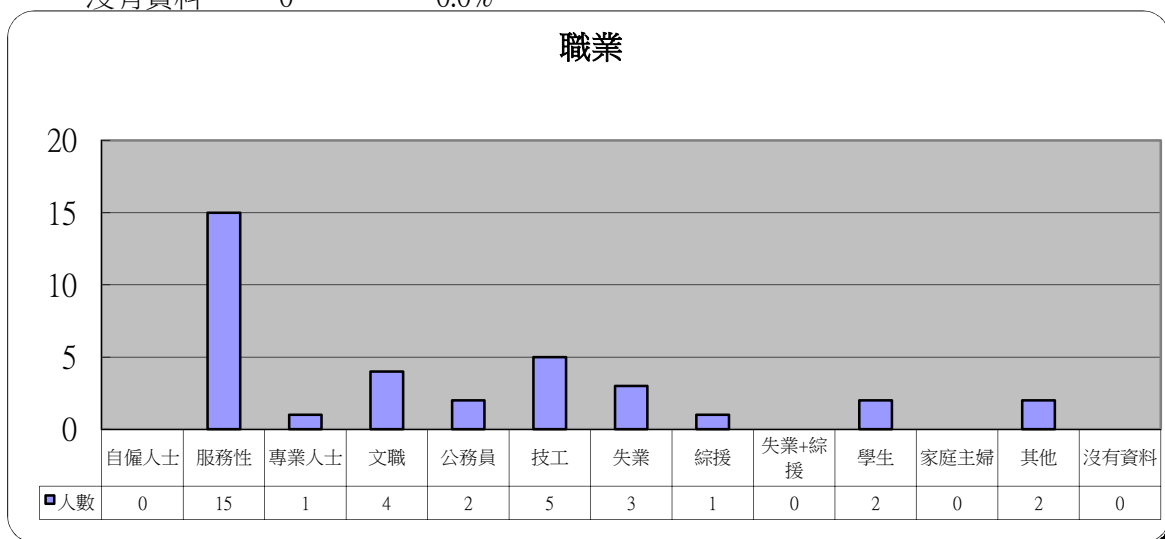
10 轉介來源

	人數	百分比
自行申請	21	60.0%
親友	10	28.6%
機構	3	8.6%
其他	1	2.9%



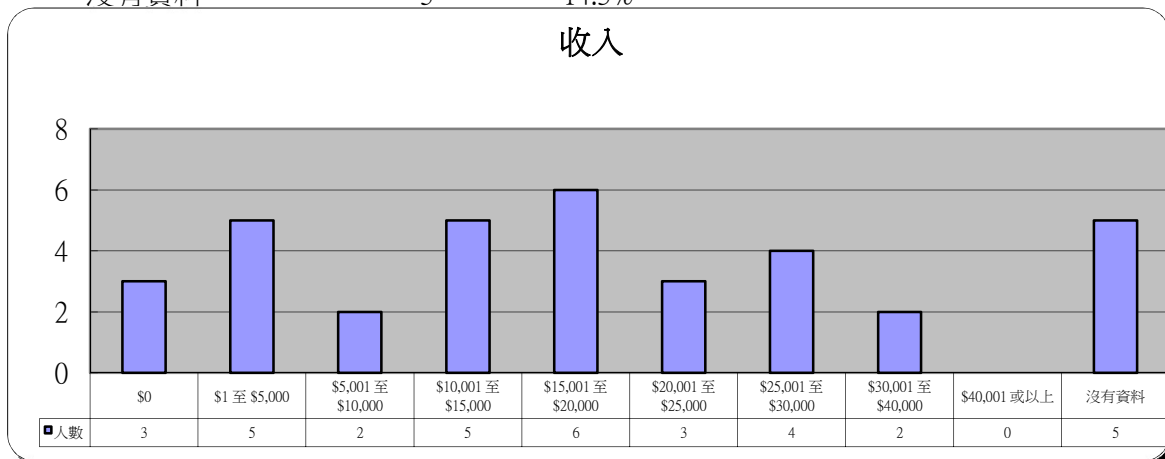
11 職業

	人數	百分比
自僱人士	0	0.0%
服務性	15	42.9%
專業人士	1	2.9%
文職	4	11.4%
公務員	2	5.7%
技工	5	14.3%
失業	3	8.6%
綜援	1	2.9%
失業+綜援	0	0.0%
學生	2	5.7%
家庭主婦	0	0.0%
其他	2	5.7%
沒有資料	0	0.0%



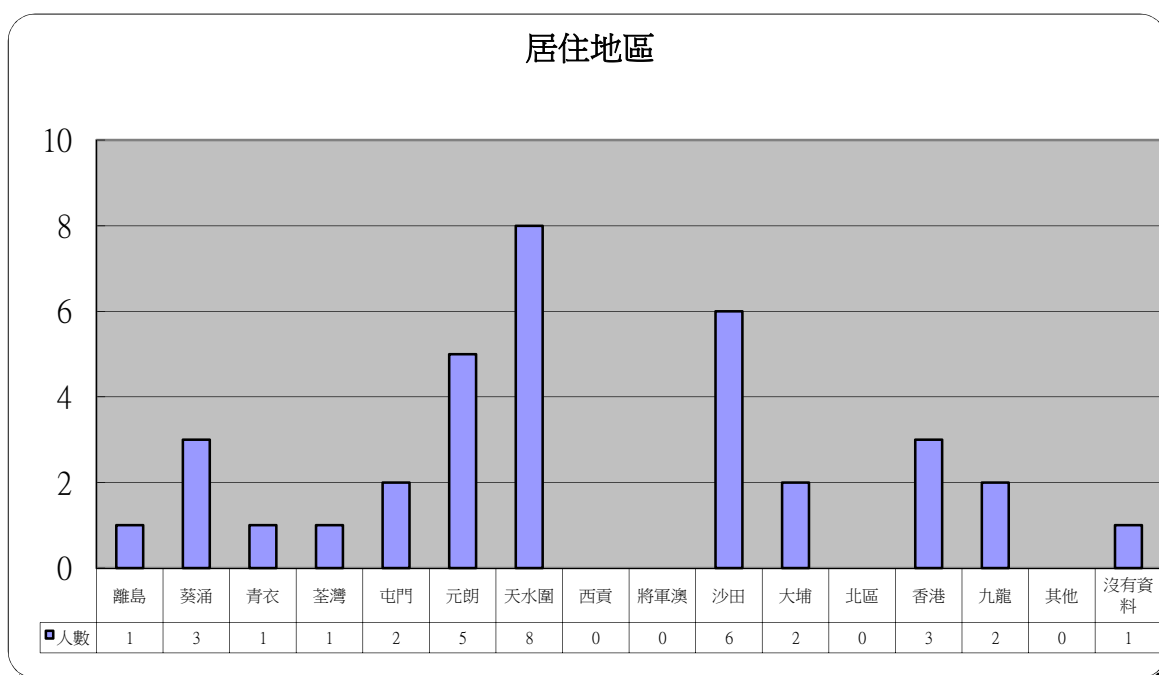
12 收入

	人數	百分比
\$0	3	8.6%
\$1 至 \$5,000	5	14.3%
\$5,001 至 \$10,000	2	5.7%
\$10,001 至 \$15,000	5	14.3%
\$15,001 至 \$20,000	6	17.1%
\$20,001 至 \$25,000	3	8.6%
\$25,001 至 \$30,000	4	11.4%
\$30,001 至 \$40,000	2	5.7%
\$40,001 或以上	0	0.0%
沒有資料	5	14.3%



13 居住地區

	人數	百分比		人數	百分比
離島	1	2.9%	將軍澳	0	0.0%
葵涌	3	8.6%	沙田	6	17.1%
青衣	1	2.9%	大埔	2	5.7%
荃灣	1	2.9%	北區	0	0.0%
屯門	2	5.7%	香港	3	8.6%
元朗	5	14.3%	九龍	2	5.7%
天水圍	8	22.9%	其他	0	0.0%
西貢	0	0.0%	沒有資料	1	2.9%



14 其他求助問題 (可選擇多項)

	人數	百分比
家庭問題	31	88.6%
工作	6	17.1%
精神健康	16	45.7%
財務及債務	31	88.6%

