

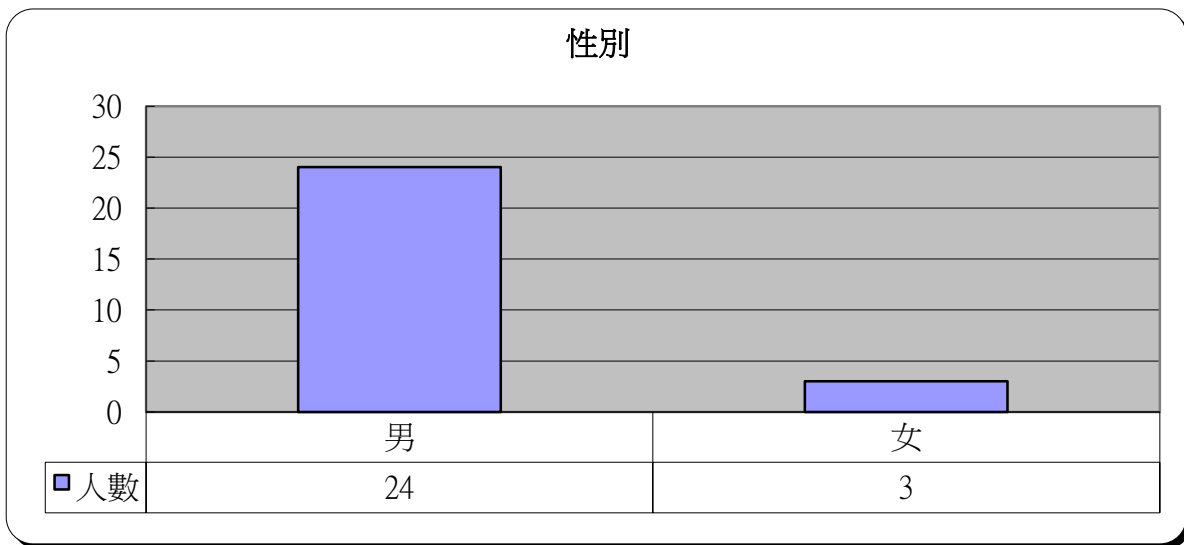
# 明愛展晴中心 賭博失調個案資料統計



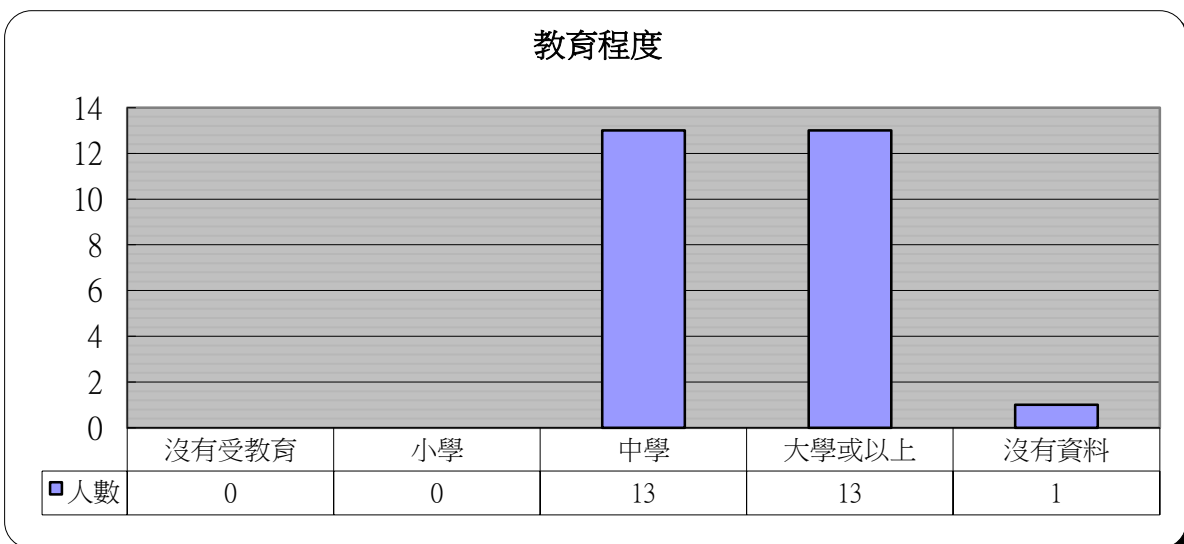
統計時期：2022年6月

總個案數目： 27

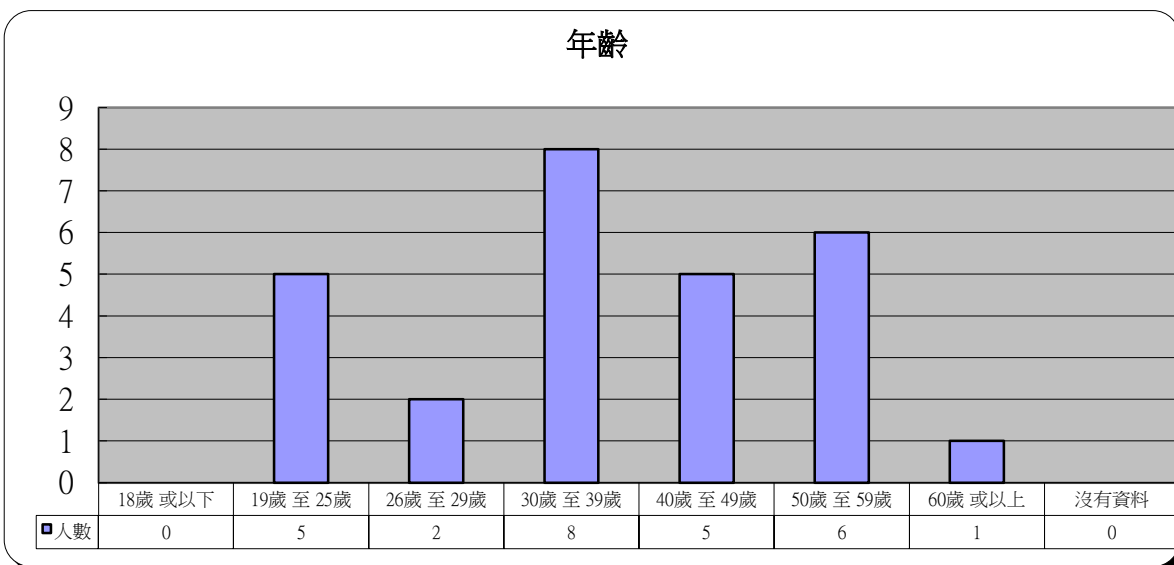
1 性別	人數	百分比
男	24	88.9%
女	3	11.1%



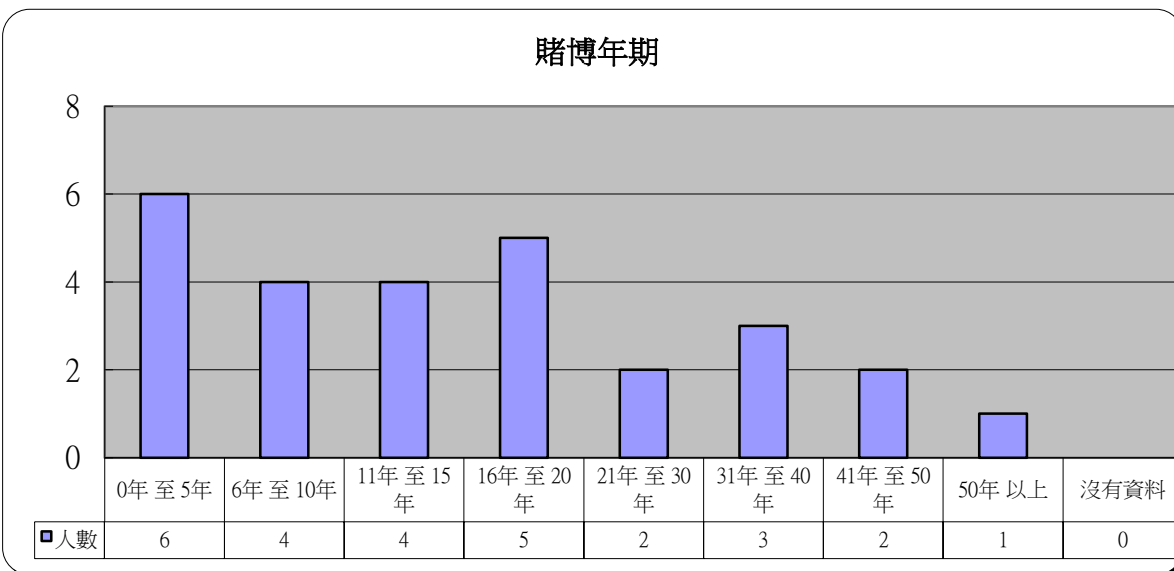
2 教育程度	人數	百分比
沒有受教育	0	0.0%
小學	0	0.0%
中學	13	48.1%
大學或以上	13	48.1%
沒有資料	1	3.7%



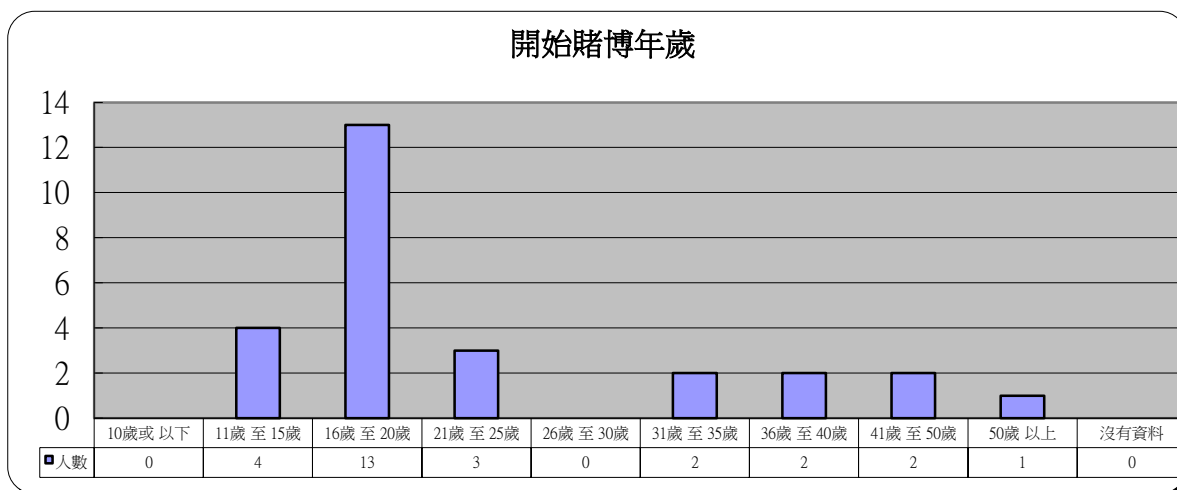
3 年齡	人數	百分比
18歲 或以下	0	0.0%
19歲 至 25歲	5	18.5%
26歲 至 29歲	2	7.4%
30歲 至 39歲	8	29.6%
40歲 至 49歲	5	18.5%
50歲 至 59歲	6	22.2%
60歲 或以上	1	3.7%
沒有資料	0	0.0%



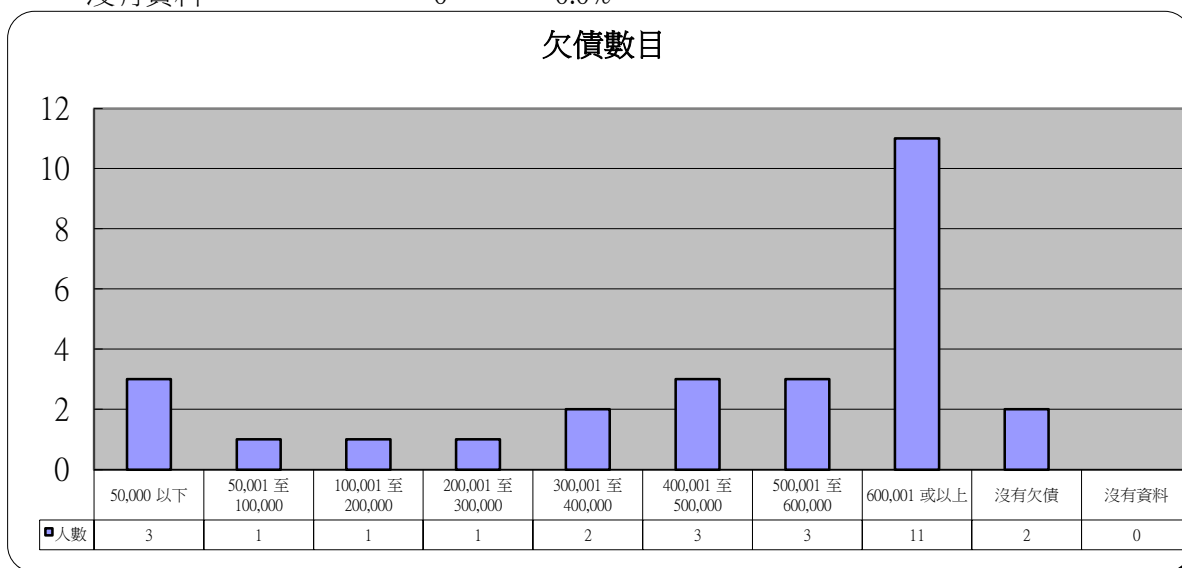
4 賭博年期	人數	百分比
0年 至 5年	6	22.2%
6年 至 10年	4	14.8%
11年 至 15年	4	14.8%
16年 至 20年	5	18.5%
21年 至 30年	2	7.4%
31年 至 40年	3	11.1%
41年 至 50年	2	7.4%
50年 以上	1	3.7%
沒有資料	0	0.0%



5 開始賭博年歲	人數	百分比
10歲或以下	0	0.0%
11歲至15歲	4	14.8%
16歲至20歲	13	48.1%
21歲至25歲	3	11.1%
26歲至30歲	0	0.0%
31歲至35歲	2	7.4%
36歲至40歲	2	7.4%
41歲至50歲	2	7.4%
50歲以上	1	3.7%
沒有資料	0	0.0%

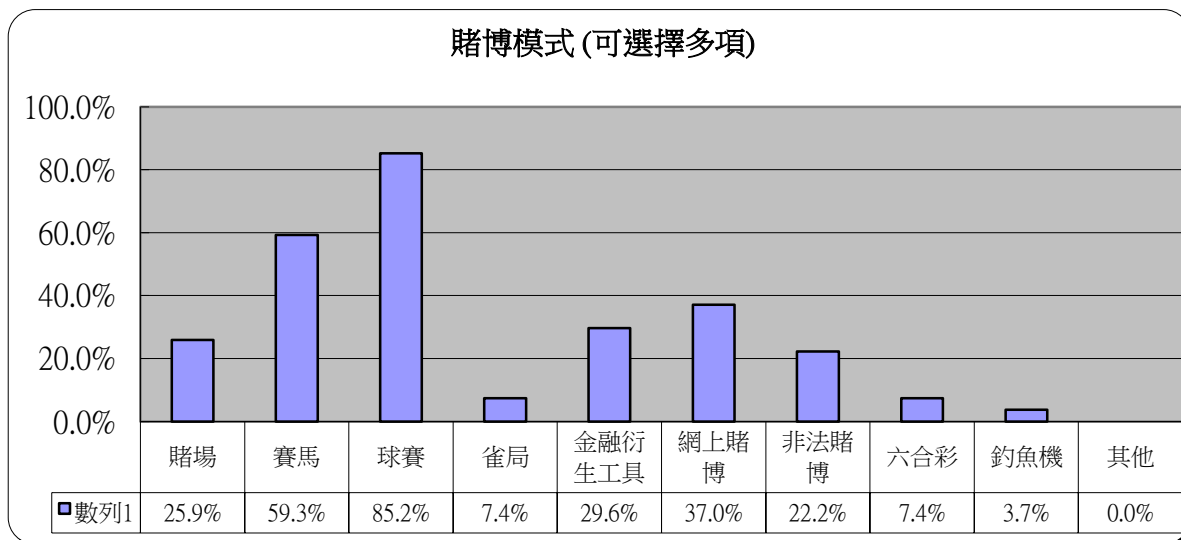


6 欠債數目	人數	百分比
50,000 以下	3	11.1%
50,001 至 100,000	1	3.7%
100,001 至 200,000	1	3.7%
200,001 至 300,000	1	3.7%
300,001 至 400,000	2	7.4%
400,001 至 500,000	3	11.1%
500,001 至 600,000	3	11.1%
600,001 或以上	11	40.7%
沒有欠債	2	7.4%
沒有資料	0	0.0%



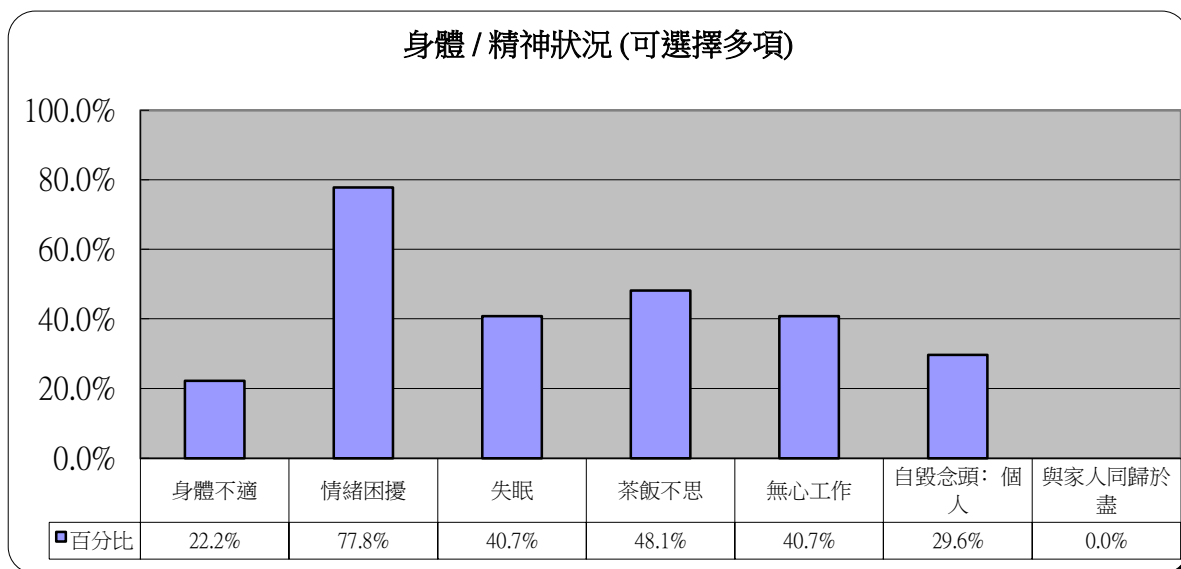
### 7 賭博模式(可選擇多項)

	人數	百分比
賭場	7	25.9%
賽馬	16	59.3%
球賽	23	85.2%
雀局	2	7.4%
金融衍生工具	8	29.6%
網上賭博	10	37.0%
非法賭博	6	22.2%
六合彩	2	7.4%
釣魚機	1	3.7%
其他	0	0.0%



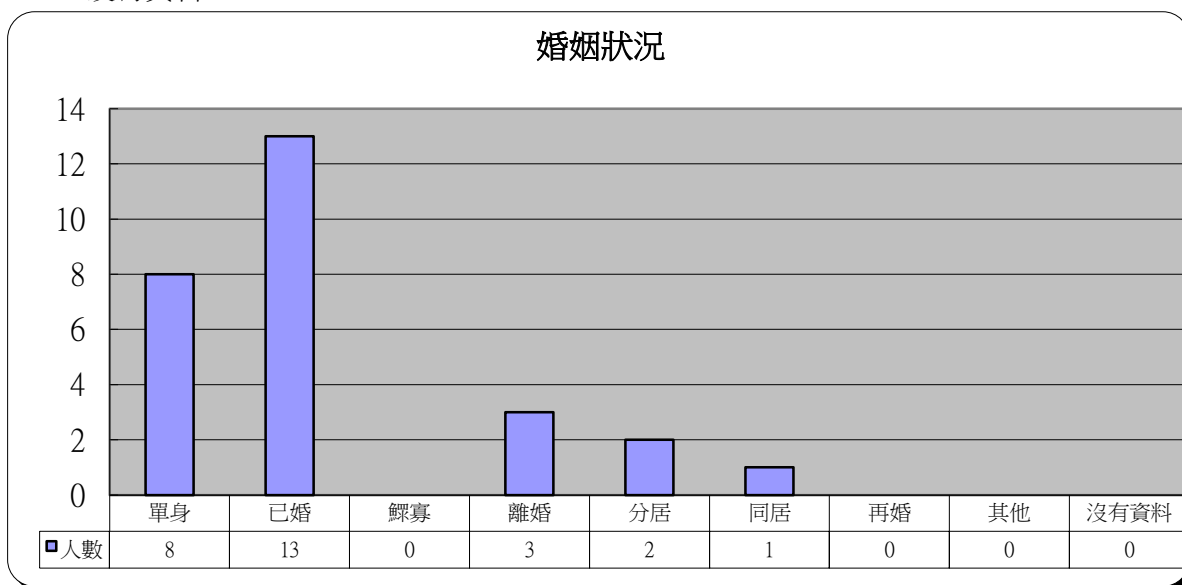
### 8 身體 / 精神狀況(可選擇多項)

	人數	百分比
身體不適	6	22.2%
情緒困擾	21	77.8%
失眠	11	40.7%
茶飯不思	13	48.1%
無心工作	11	40.7%
自毀念頭: 個人	8	29.6%
與家人同歸於盡	0	0.0%



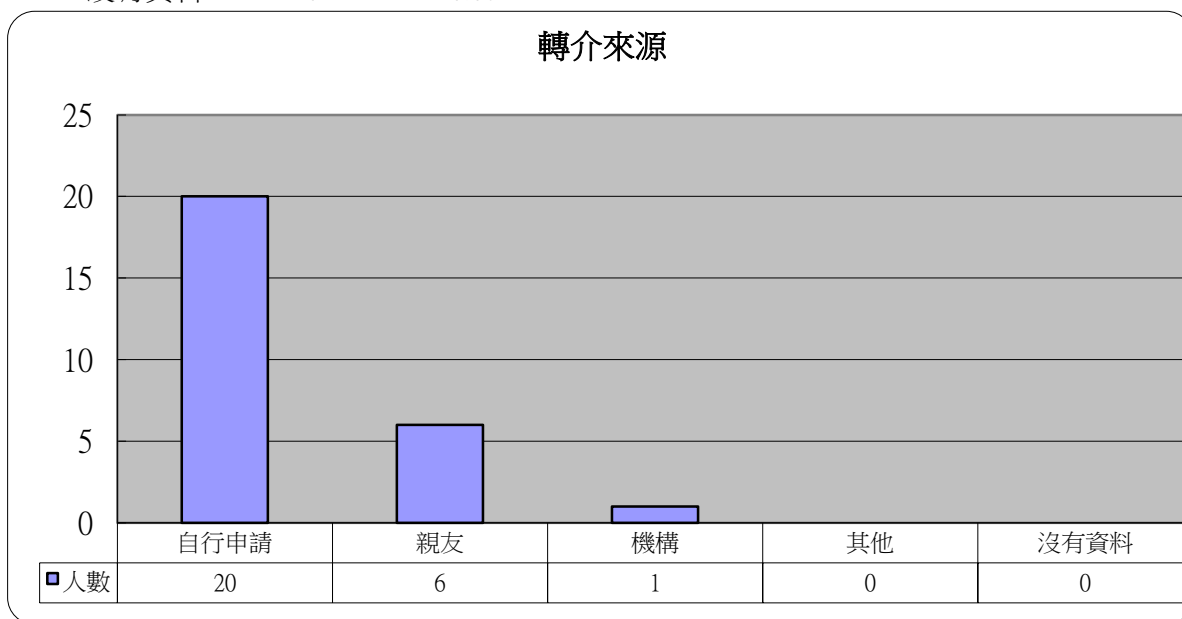
## 9 婚姻狀況

	人數	百分比
單身	8	29.6%
已婚	13	48.1%
鰥寡	0	0.0%
離婚	3	11.1%
分居	2	7.4%
同居	1	3.7%
再婚	0	0.0%
其他	0	0.0%
沒有資料	0	0.0%



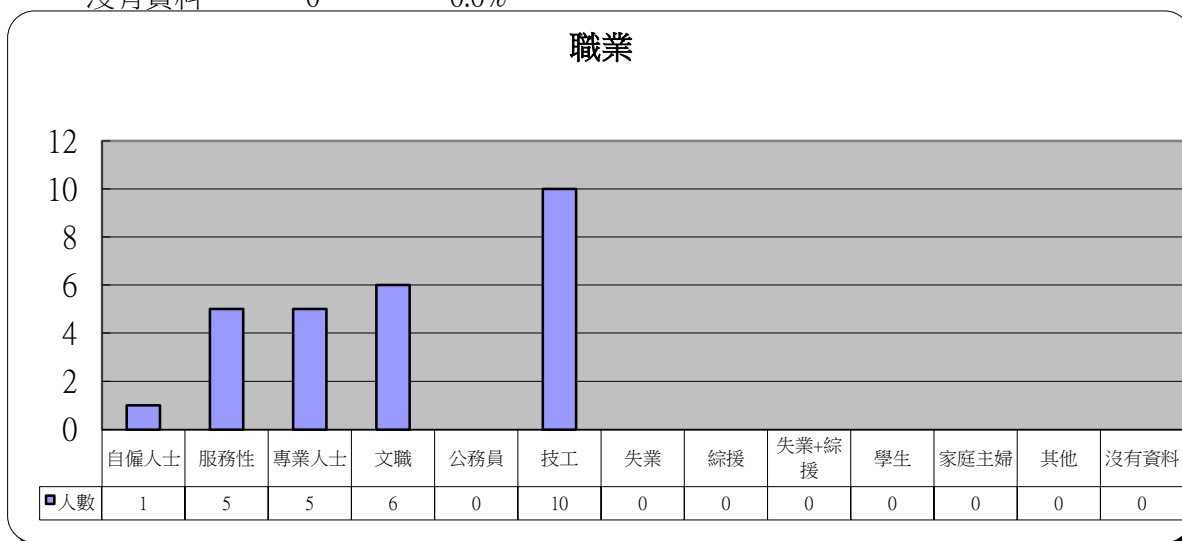
## 10 轉介來源

	人數	百分比
自行申請	20	74.1%
親友	6	22.2%
機構	1	3.7%
其他	0	0.0%
沒有資料	0	0.0%



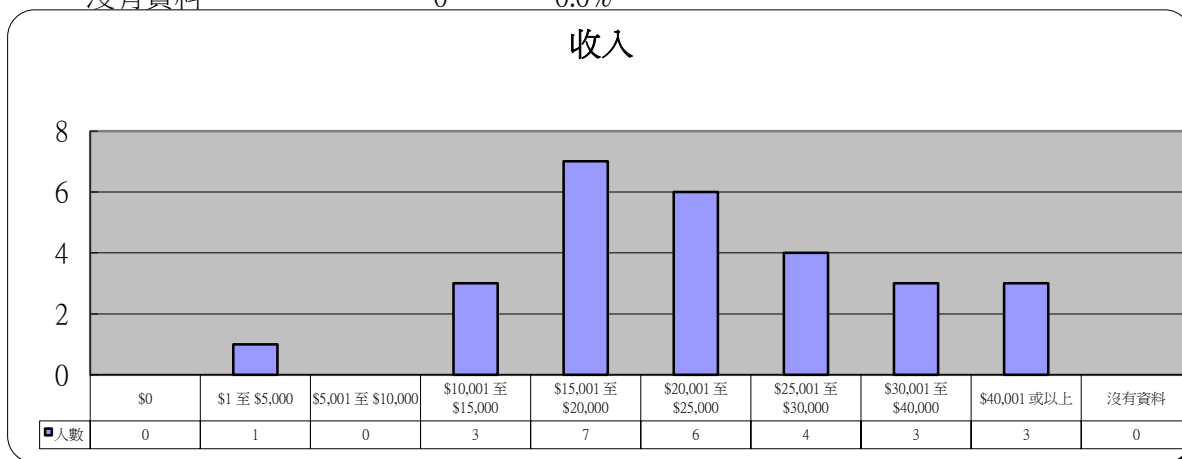
## 11 職業

	人數	百分比
自僱人士	1	3.7%
服務性	5	18.5%
專業人士	5	18.5%
文職	6	22.2%
公務員	0	0.0%
技工	10	37.0%
失業	0	0.0%
綜援	0	0.0%
失業+綜援	0	0.0%
學生	0	0.0%
家庭主婦	0	0.0%
其他	0	0.0%
沒有資料	0	0.0%



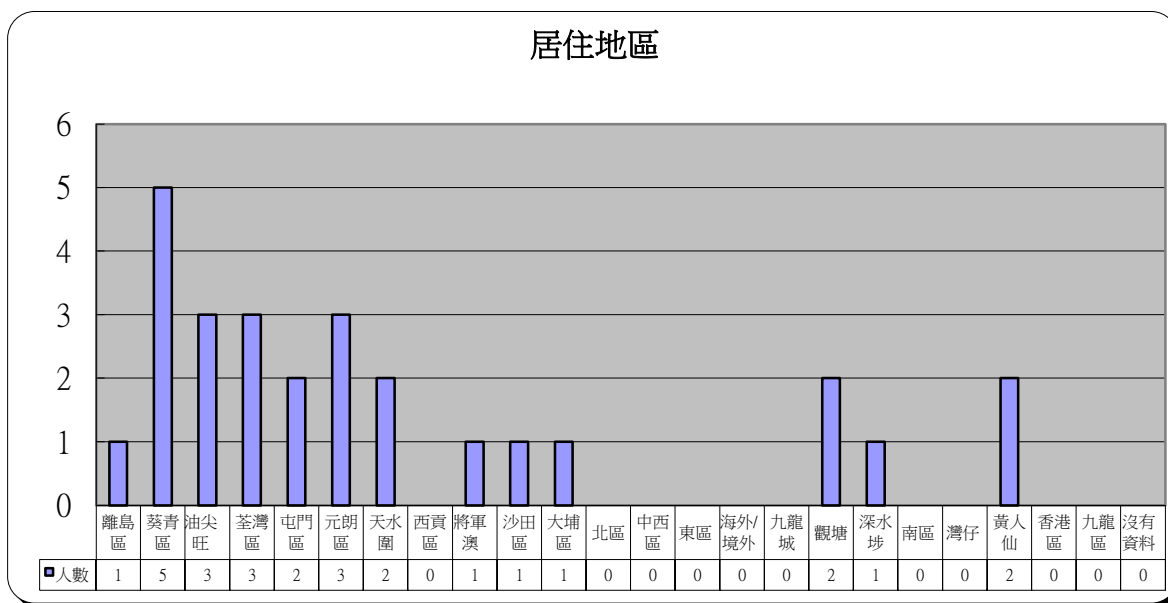
## 12 收入

	人數	百分比
\$0	0	0.0%
\$1 至 \$5,000	1	3.7%
\$5,001 至 \$10,000	0	0.0%
\$10,001 至 \$15,000	3	11.1%
\$15,001 至 \$20,000	7	25.9%
\$20,001 至 \$25,000	6	22.2%
\$25,001 至 \$30,000	4	14.8%
\$30,001 至 \$40,000	3	11.1%
\$40,001 或以上	3	11.1%
沒有資料	0	0.0%



### 13 居住地區

	人數	百分比		人數	百分比
離島區	1	3.7%	北區	0	0.0%
葵青區	5	18.5%	中西區	0	0.0%
油尖旺	3	11.1%	東區	0	0.0%
荃灣區	3	11.1%	海外/境外	0	0.0%
屯門區	2	7.4%	九龍城	0	0.0%
元朗區	3	11.1%	觀塘	2	7.4%
天水圍	2	7.4%	深水埗	1	3.7%
西貢區	0	0.0%	南區	0	0.0%
將軍澳	1	3.7%	灣仔	0	0.0%
沙田區	1	3.7%	黃人仙	2	7.4%
大埔區	1	3.7%	沒有資料	0	0.0%
香港區	0	0.0%	九龍區	0	0.0%



### 14 其他求助問題 (可選擇多項)

	人數	百分比
家庭問題	22	81.5%
工作	11	40.7%
精神健康	12	44.4%
財務及債務	25	92.6%

