



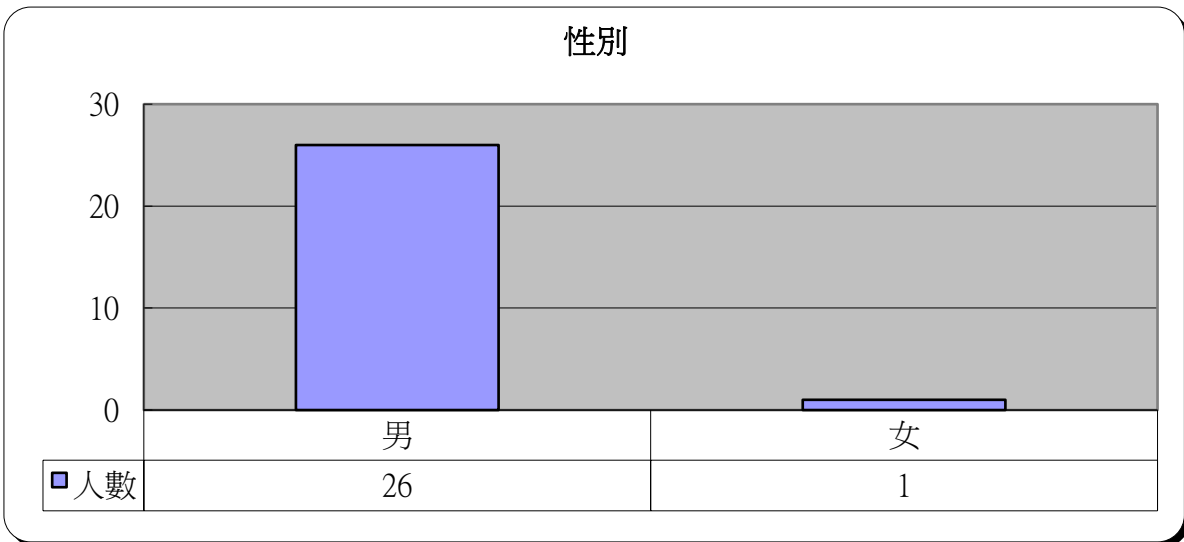
明愛展晴中心 賭博失調個案資料統計



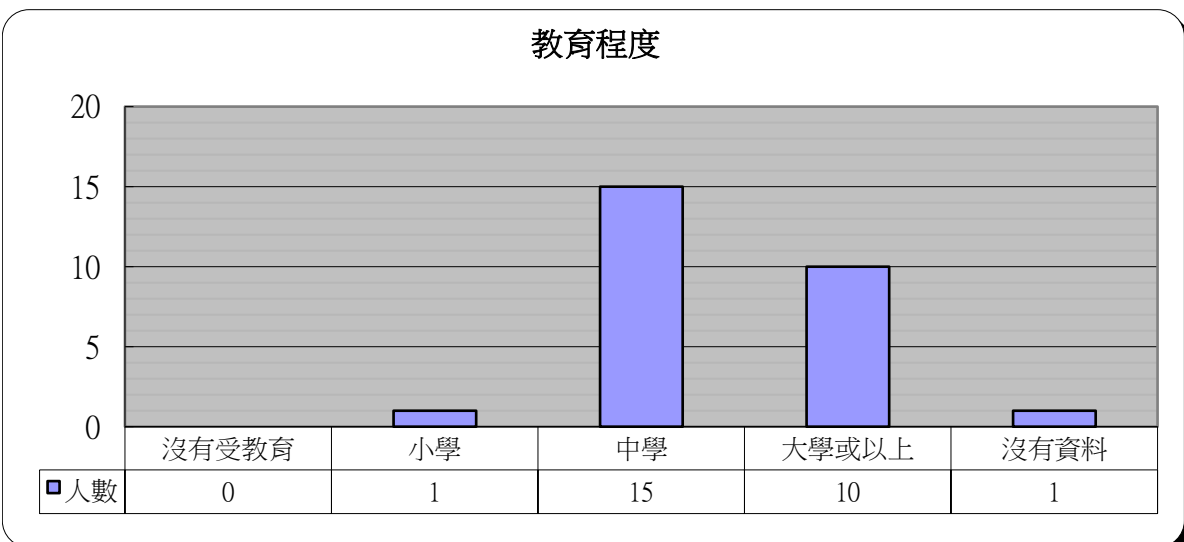
統計時期： 2022年12月

總個案數目： 27

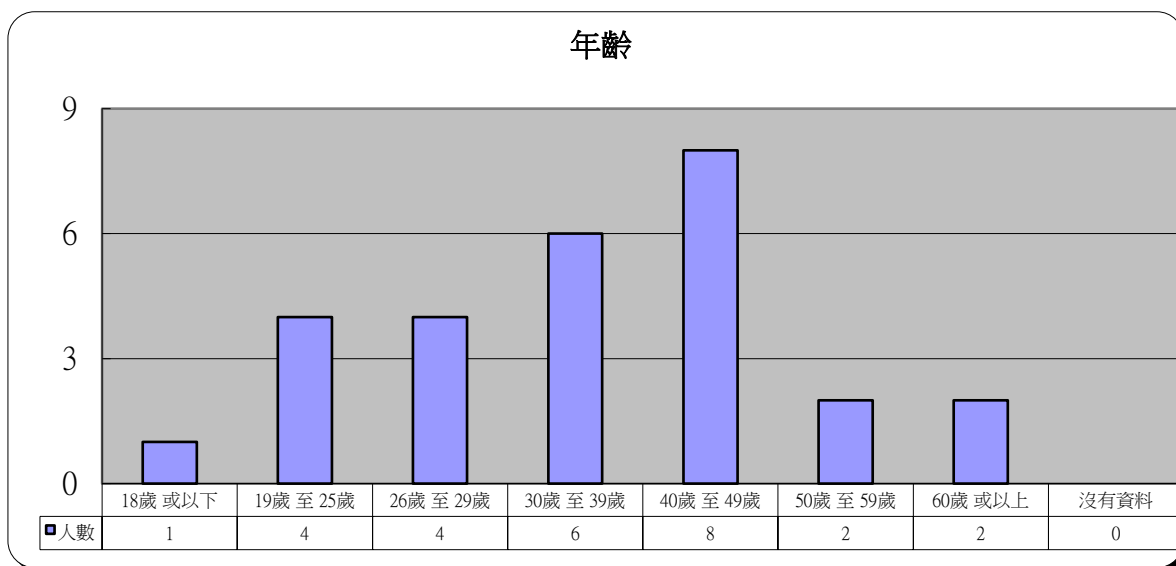
1 性別	人數	百分比
男	26	96.3%
女	1	3.7%



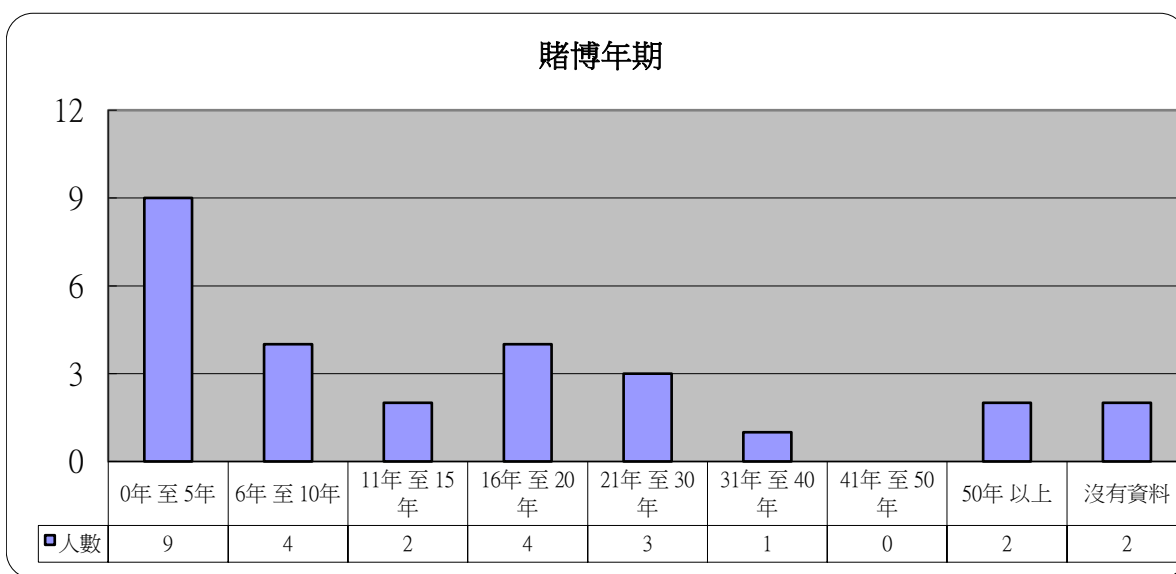
2 教育程度	人數	百分比
沒有受教育	0	0.0%
小學	1	3.7%
中學	15	55.6%
大學或以上	10	37.0%
沒有資料	1	3.7%



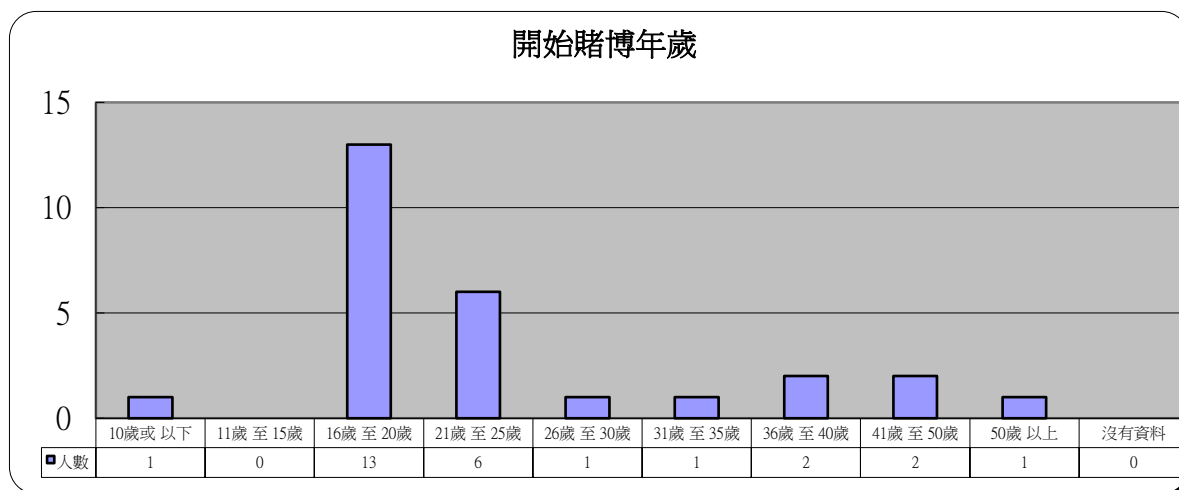
3 年齡	人數	百分比
18歲 或以下	1	3.7%
19歲 至 25歲	4	14.8%
26歲 至 29歲	4	14.8%
30歲 至 39歲	6	22.2%
40歲 至 49歲	8	29.6%
50歲 至 59歲	2	7.4%
60歲 或以上	2	7.4%
沒有資料	0	0.0%



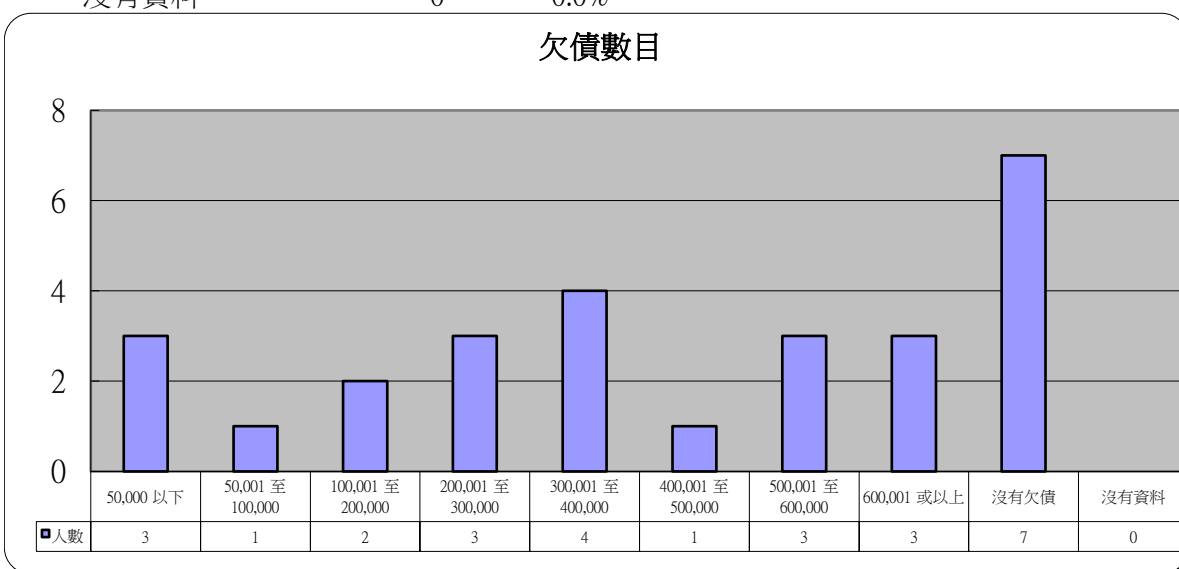
4 賭博年期	人數	百分比
0年 至 5年	9	33.3%
6年 至 10年	4	14.8%
11年 至 15年	2	7.4%
16年 至 20年	4	14.8%
21年 至 30年	3	11.1%
31年 至 40年	1	3.7%
41年 至 50年	0	0.0%
50年 以上	2	7.4%
沒有資料	2	7.4%



5 開始賭博年歲	人數	百分比
10歲或以下	1	3.7%
11歲至15歲	0	0.0%
16歲至20歲	13	48.1%
21歲至25歲	6	22.2%
26歲至30歲	1	3.7%
31歲至35歲	1	3.7%
36歲至40歲	2	7.4%
41歲至50歲	2	7.4%
50歲以上	1	3.7%
沒有資料	0	0.0%

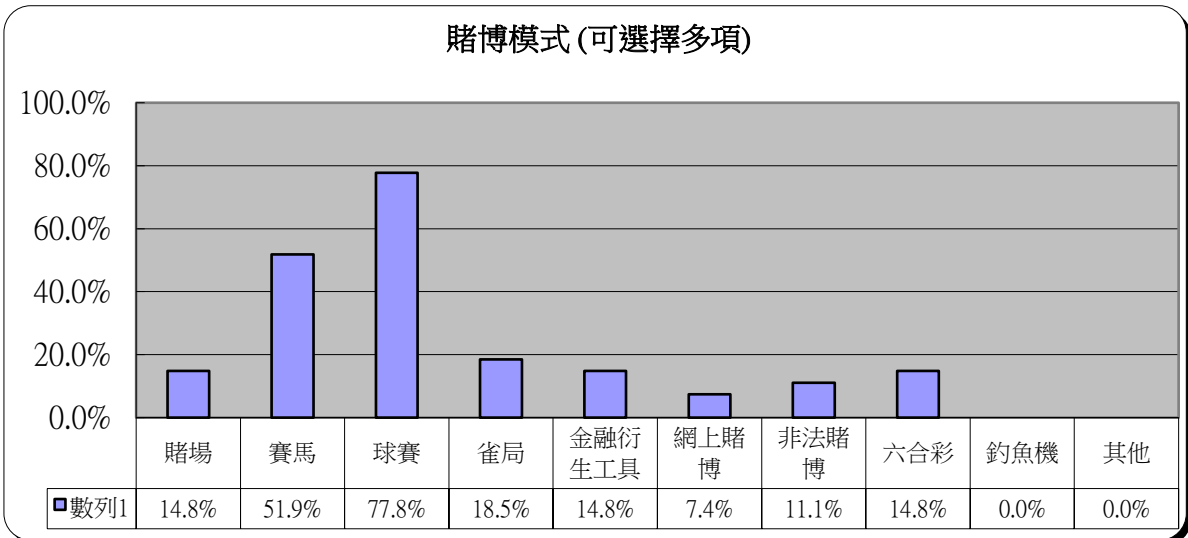


6 欠債數目	人數	百分比
50,000 以下	3	11.1%
50,001 至 100,000	1	3.7%
100,001 至 200,000	2	7.4%
200,001 至 300,000	3	11.1%
300,001 至 400,000	4	14.8%
400,001 至 500,000	1	3.7%
500,001 至 600,000	3	11.1%
600,001 或以上	3	11.1%
沒有欠債	7	25.9%
沒有資料	0	0.0%



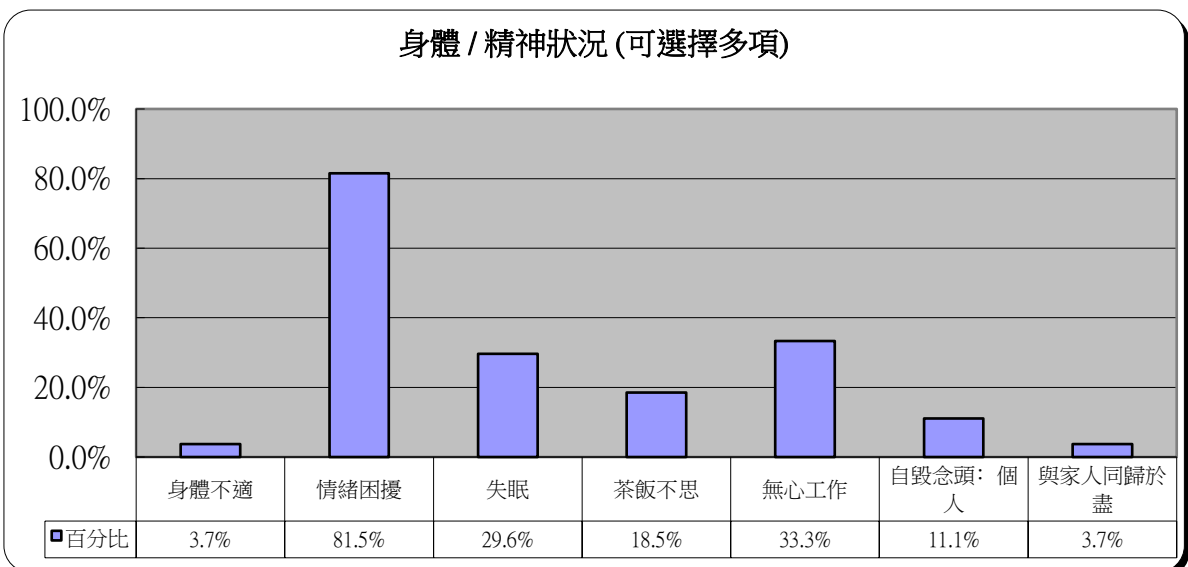
7 賭博模式(可選擇多項)

	人數	百分比
賭場	4	14.8%
賽馬	14	51.9%
球賽	21	77.8%
雀局	5	18.5%
金融衍生工具	4	14.8%
網上賭博	2	7.4%
非法賭博	3	11.1%
六合彩	4	14.8%
釣魚機	0	0.0%
其他	0	0.0%



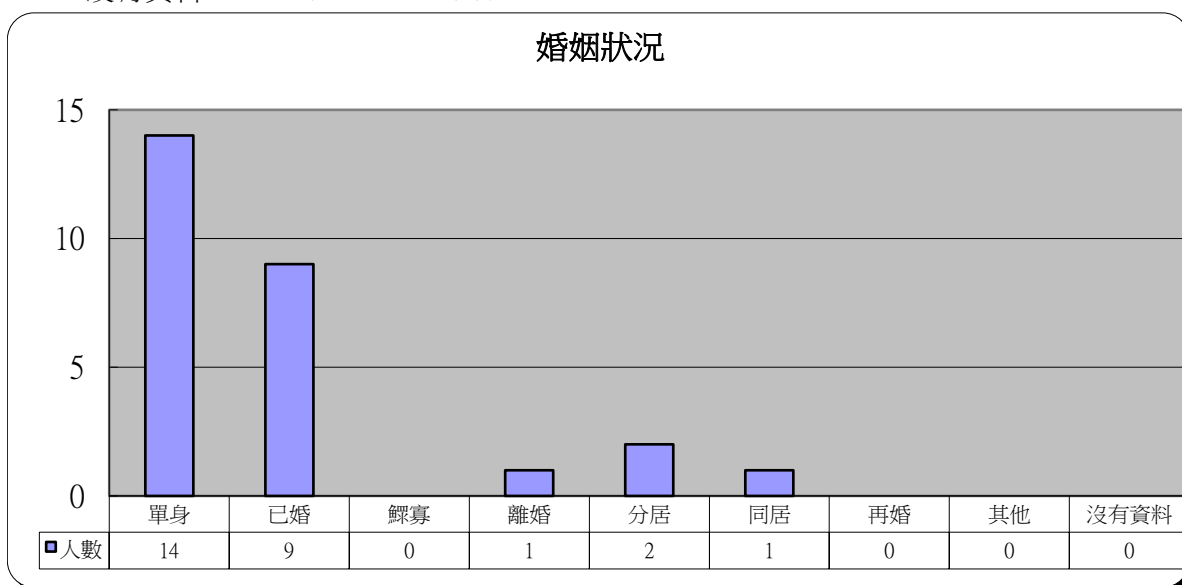
8 身體 / 精神狀況(可選擇多項)

	人數	百分比
身體不適	1	3.7%
情緒困擾	22	81.5%
失眠	8	29.6%
茶飯不思	5	18.5%
無心工作	9	33.3%
自毀念頭：個人	3	11.1%
與家人同歸於盡	1	3.7%



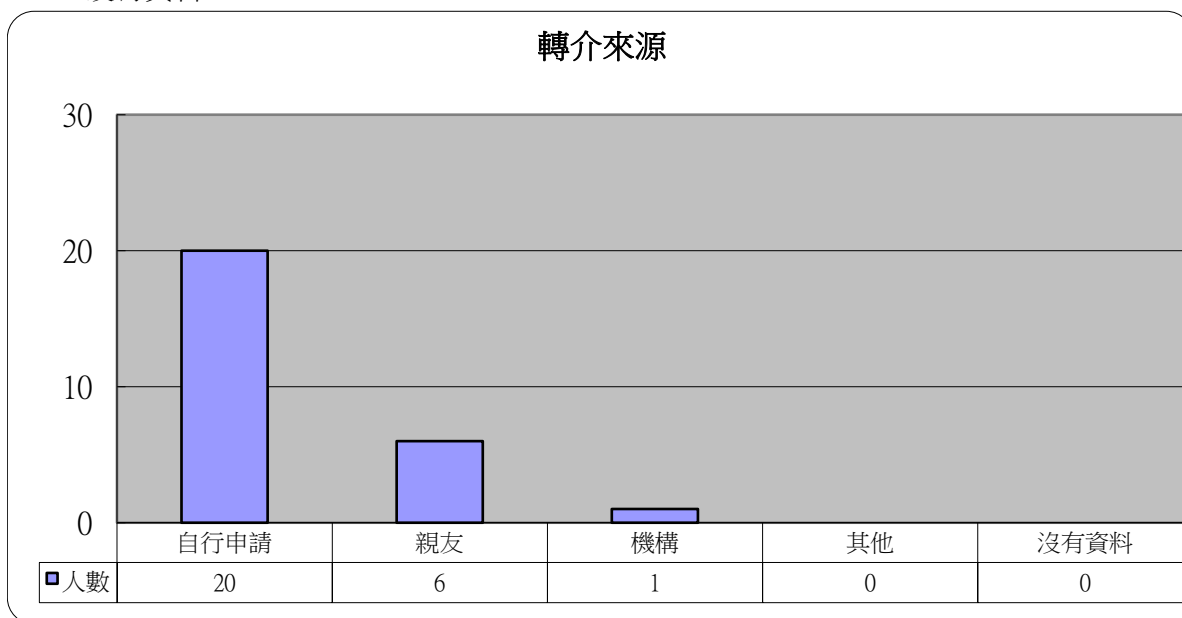
9 婚姻狀況

	人數	百分比
單身	14	51.9%
已婚	9	33.3%
鰥寡	0	0.0%
離婚	1	3.7%
分居	2	7.4%
同居	1	3.7%
再婚	0	0.0%
其他	0	0.0%
沒有資料	0	0.0%



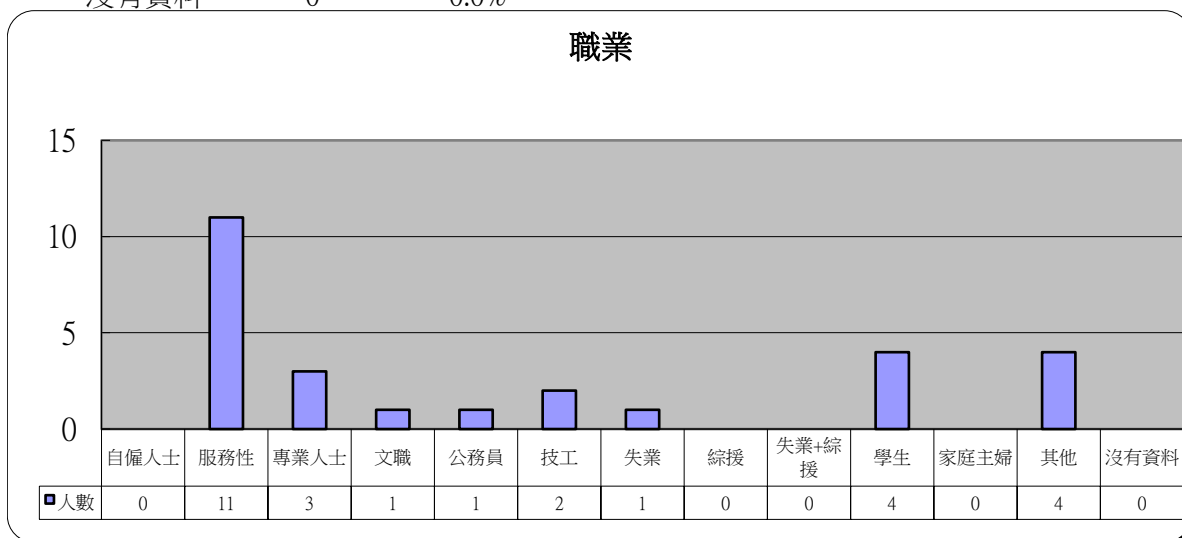
10 轉介來源

	人數	百分比
自行申請	20	74.1%
親友	6	22.2%
機構	1	3.7%
其他	0	0.0%
沒有資料	0	0.0%



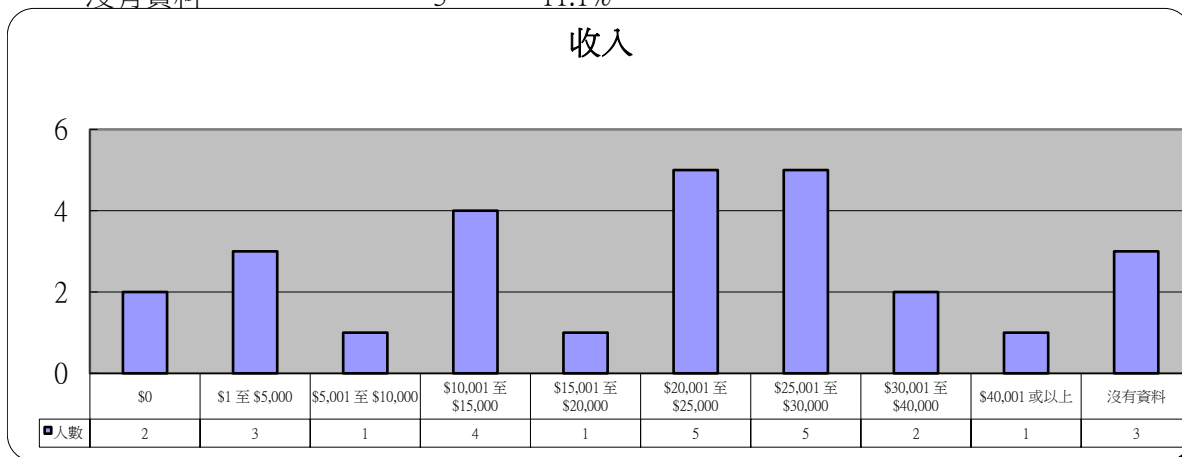
11 職業

	人數	百分比
自僱人士	0	0.0%
服務性	11	40.7%
專業人士	3	11.1%
文職	1	3.7%
公務員	1	3.7%
技工	2	7.4%
失業	1	3.7%
綜援	0	0.0%
失業+綜援	0	0.0%
學生	4	14.8%
家庭主婦	0	0.0%
其他	4	14.8%
沒有資料	0	0.0%



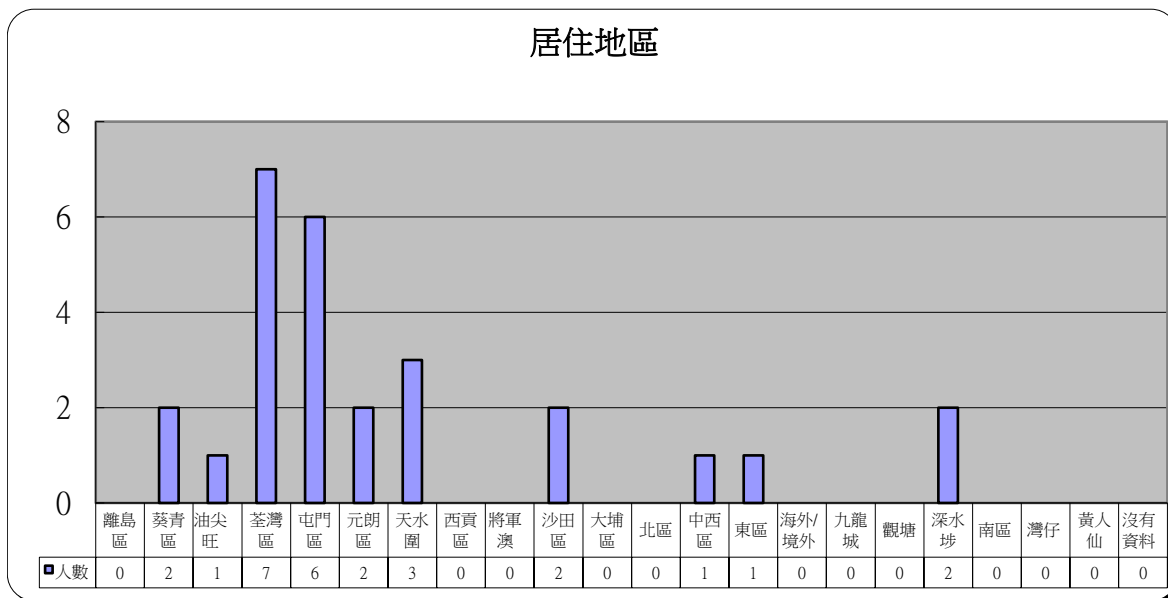
12 收入

	人數	百分比
\$0	2	7.4%
\$1 至 \$5,000	3	11.1%
\$5,001 至 \$10,000	1	3.7%
\$10,001 至 \$15,000	4	14.8%
\$15,001 至 \$20,000	1	3.7%
\$20,001 至 \$25,000	5	18.5%
\$25,001 至 \$30,000	5	18.5%
\$30,001 至 \$40,000	2	7.4%
\$40,001 或以上	1	3.7%
沒有資料	3	11.1%



13 居住地區

	人數	百分比		人數	百分比
離島區	0	0.0%	北區	0	0.0%
葵青區	2	7.4%	中西區	1	3.7%
油尖旺	1	3.7%	東區	1	3.7%
荃灣區	7	25.9%	海外/境外	0	0.0%
屯門區	6	22.2%	九龍城	0	0.0%
元朗區	2	7.4%	觀塘	0	0.0%
天水圍	3	11.1%	深水埗	2	7.4%
西貢區	0	0.0%	南區	0	0.0%
將軍澳	0	0.0%	灣仔	0	0.0%
沙田區	2	7.4%	黃大仙	0	0.0%
大埔區	0	0.0%	沒有資料	0	0.0%



14 其他求助問題 (可選擇多項)

	人數	百分比
家庭問題	15	55.6%
工作	10	37.0%
精神健康	8	29.6%
財務及債務	20	74.1%

