



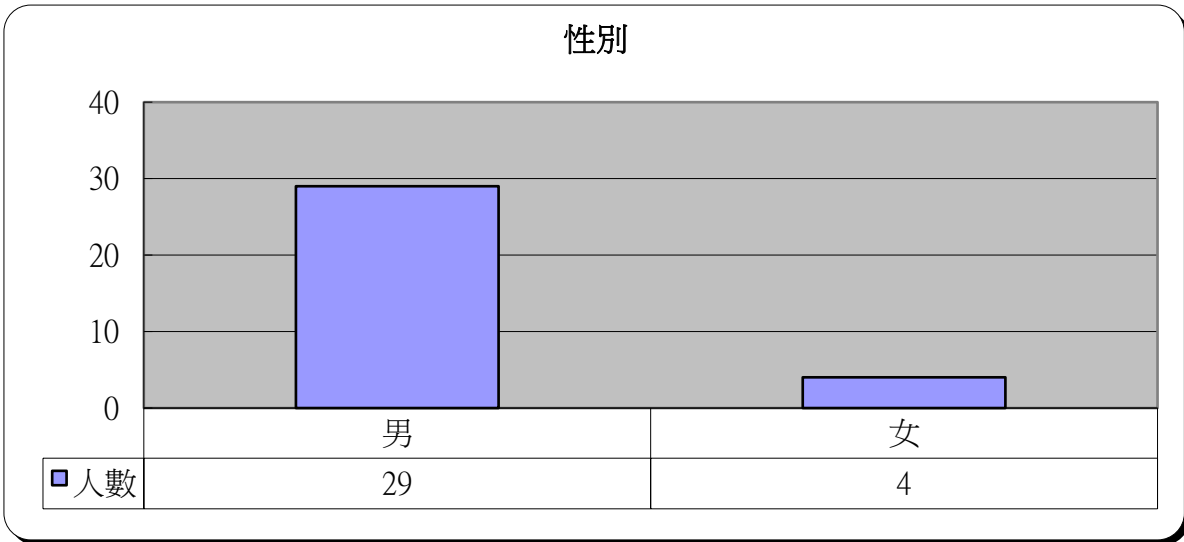
明愛展晴中心 賭博失調個案資料統計



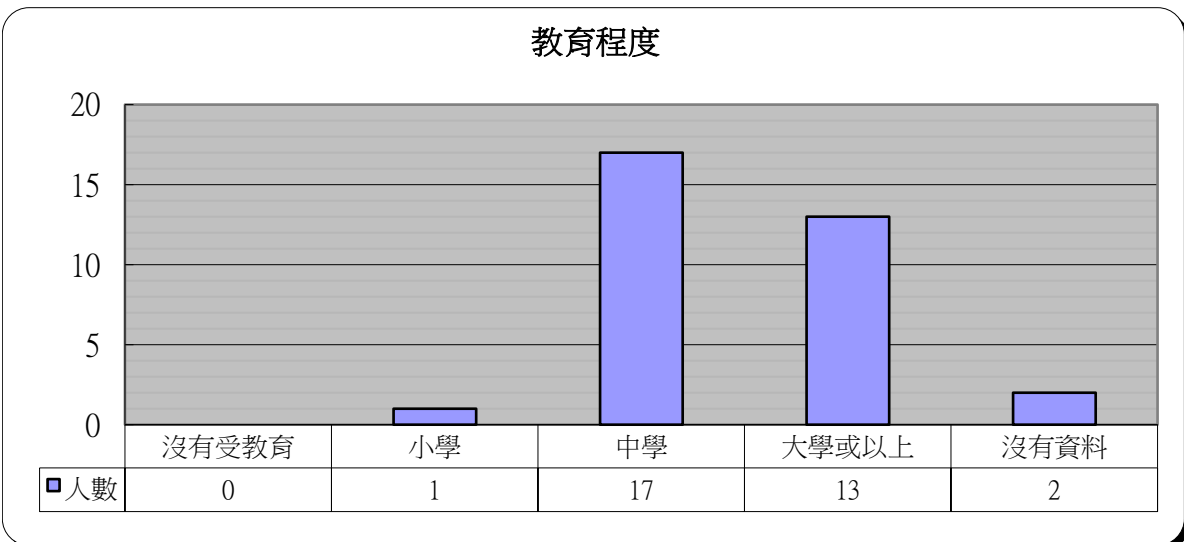
統計時期： 2023年2月

總個案數目： 33

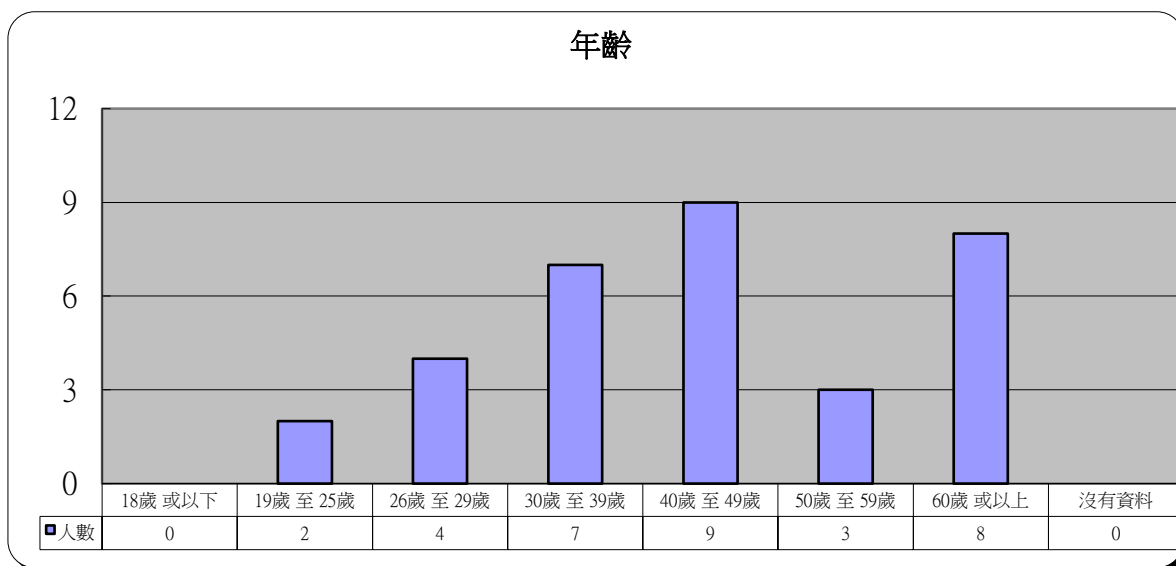
1 性別	人數	百分比
男	29	87.9%
女	4	12.1%



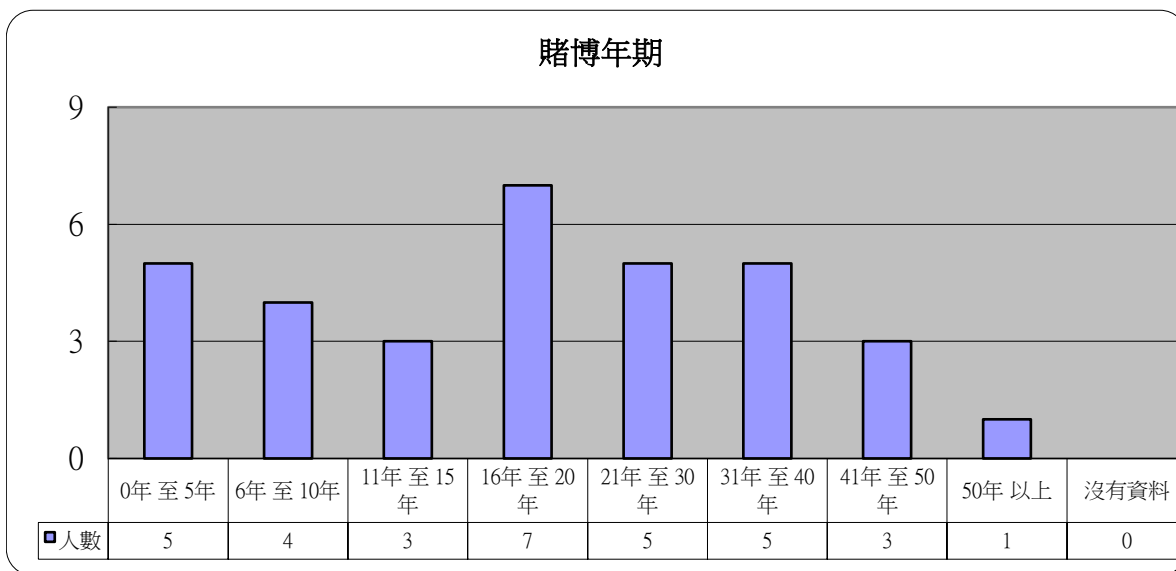
2 教育程度	人數	百分比
沒有受教育	0	0.0%
小學	1	3.0%
中學	17	51.5%
大學或以上	13	39.4%
沒有資料	2	6.1%



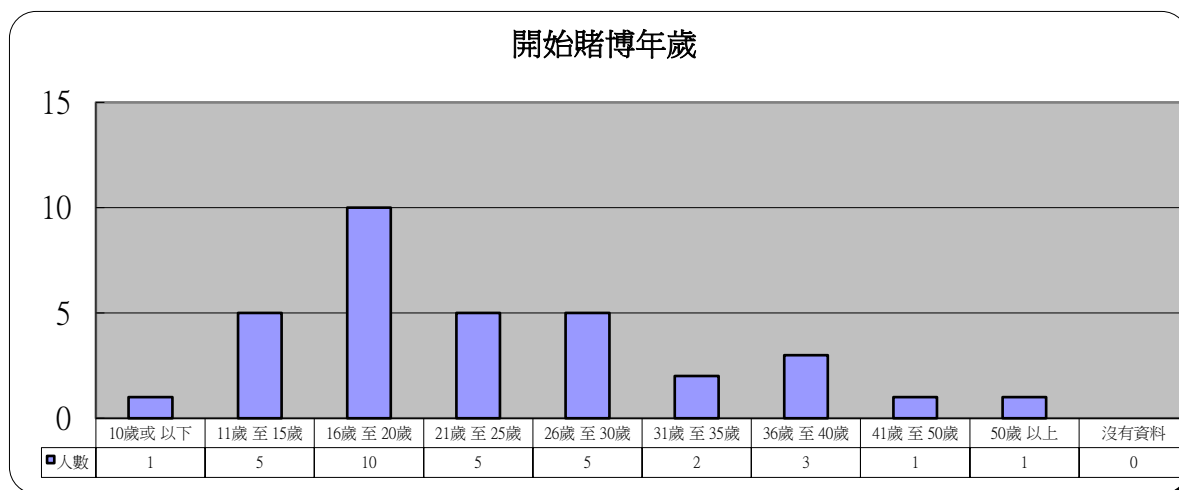
3 年齡	人數	百分比
18歲 或以下	0	0.0%
19歲 至 25歲	2	6.1%
26歲 至 29歲	4	12.1%
30歲 至 39歲	7	21.2%
40歲 至 49歲	9	27.3%
50歲 至 59歲	3	9.1%
60歲 或以上	8	24.2%
沒有資料	0	0.0%



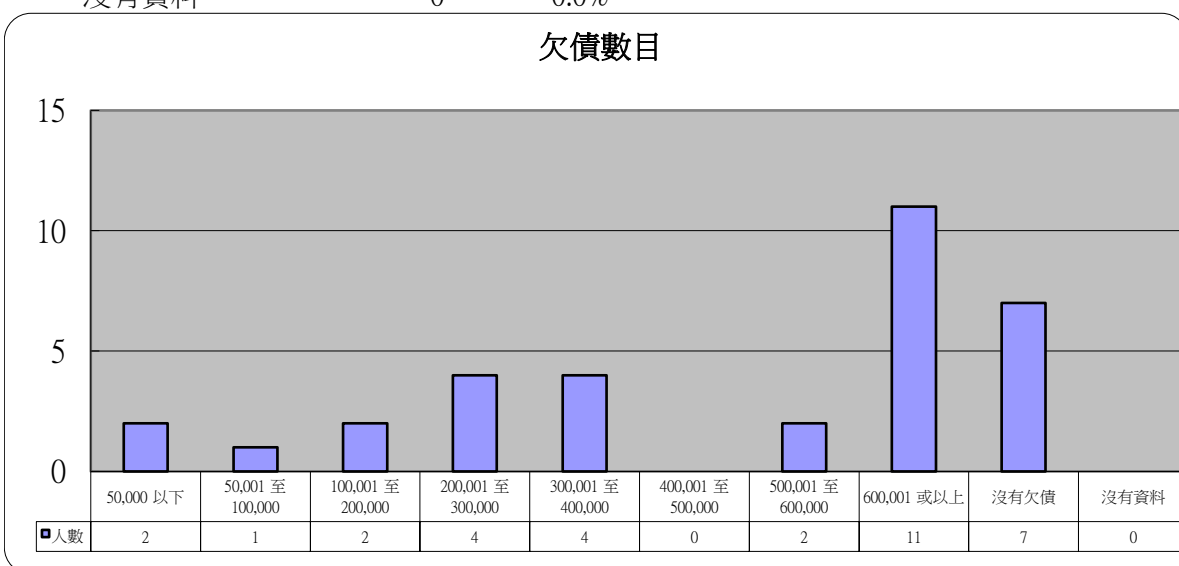
4 賭博年期	人數	百分比
0年 至 5年	5	15.2%
6年 至 10年	4	12.1%
11年 至 15年	3	9.1%
16年 至 20年	7	21.2%
21年 至 30年	5	15.2%
31年 至 40年	5	15.2%
41年 至 50年	3	9.1%
50年 以上	1	3.0%
沒有資料	0	0.0%



5	開始賭博年歲	人數	百分比
	10歲或以下	1	3.0%
	11歲至15歲	5	15.2%
	16歲至20歲	10	30.3%
	21歲至25歲	5	15.2%
	26歲至30歲	5	15.2%
	31歲至35歲	2	6.1%
	36歲至40歲	3	9.1%
	41歲至50歲	1	3.0%
	50歲以上	1	3.0%
	沒有資料	0	0.0%

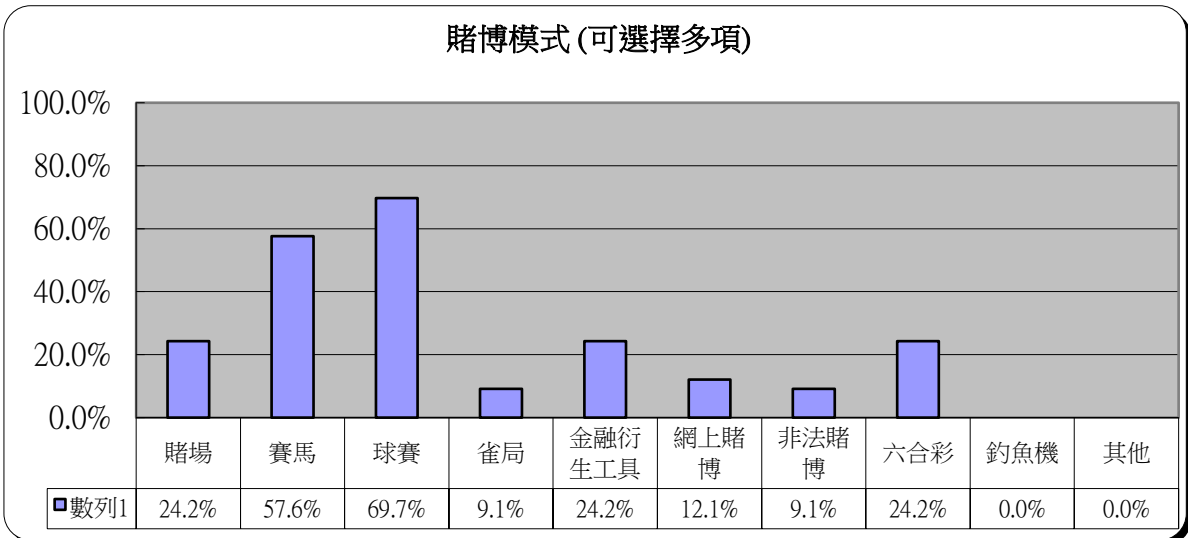


6	欠債數目	人數	百分比
	50,000 以下	2	6.1%
	50,001 至 100,000	1	3.0%
	100,001 至 200,000	2	6.1%
	200,001 至 300,000	4	12.1%
	300,001 至 400,000	4	12.1%
	400,001 至 500,000	0	0.0%
	500,001 至 600,000	2	6.1%
	600,001 或以上	11	33.3%
	沒有欠債	7	21.2%
	沒有資料	0	0.0%



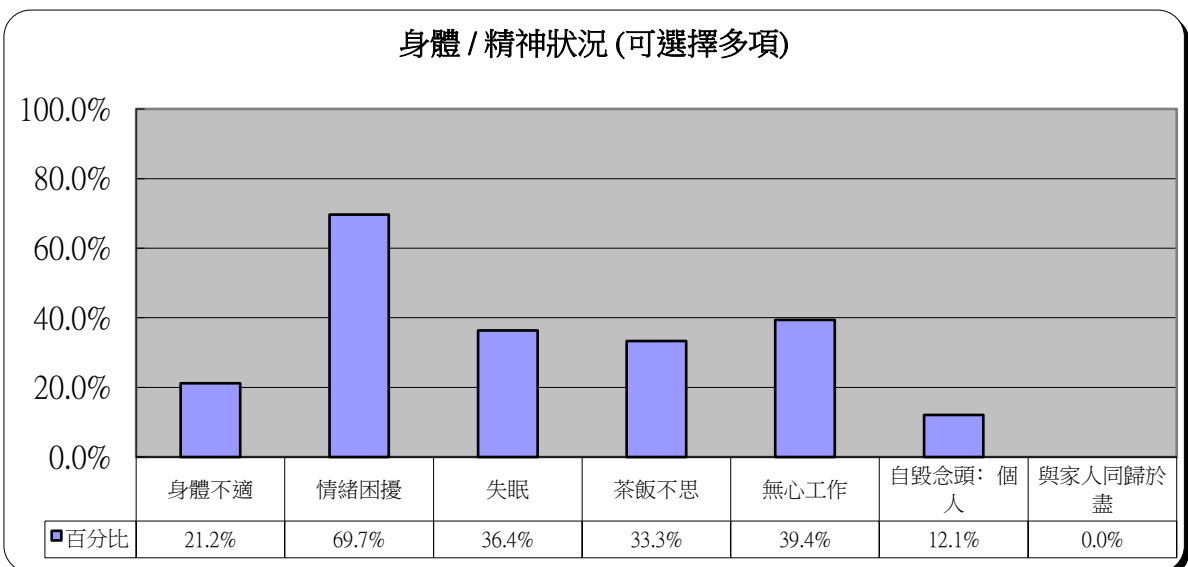
7 賭博模式(可選擇多項)

	人數	百分比
賭場	8	24.2%
賽馬	19	57.6%
球賽	23	69.7%
雀局	3	9.1%
金融衍生工具	8	24.2%
網上賭博	4	12.1%
非法賭博	3	9.1%
六合彩	8	24.2%
釣魚機	0	0.0%
其他	0	0.0%



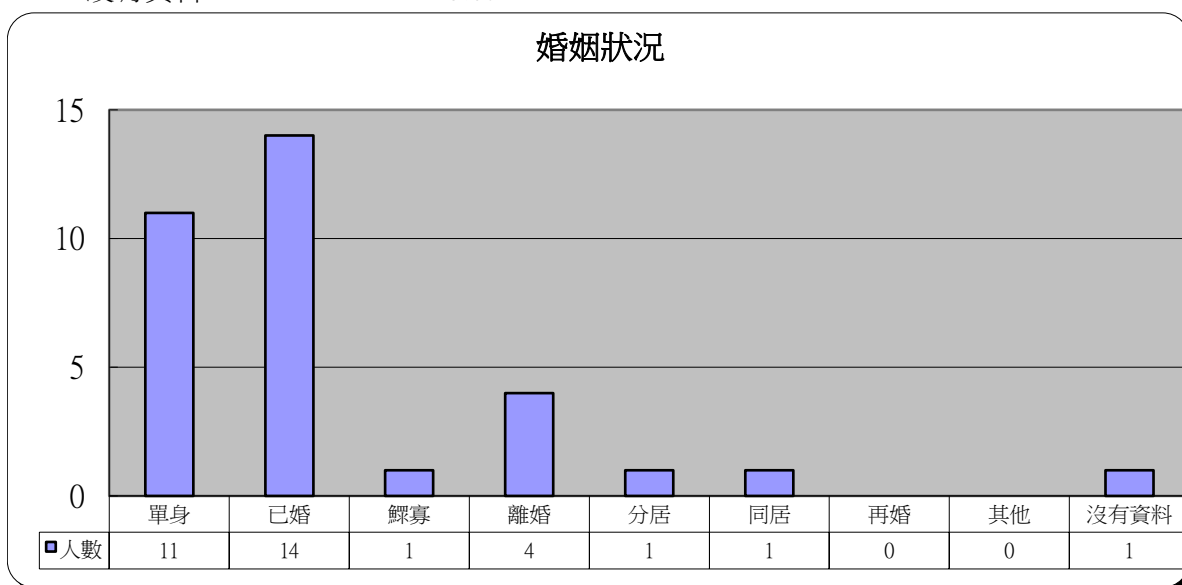
8 身體 / 精神狀況(可選擇多項)

	人數	百分比
身體不適	7	21.2%
情緒困擾	23	69.7%
失眠	12	36.4%
茶飯不思	11	33.3%
無心工作	13	39.4%
自毀念頭：個人	4	12.1%
與家人同歸於盡	0	0.0%



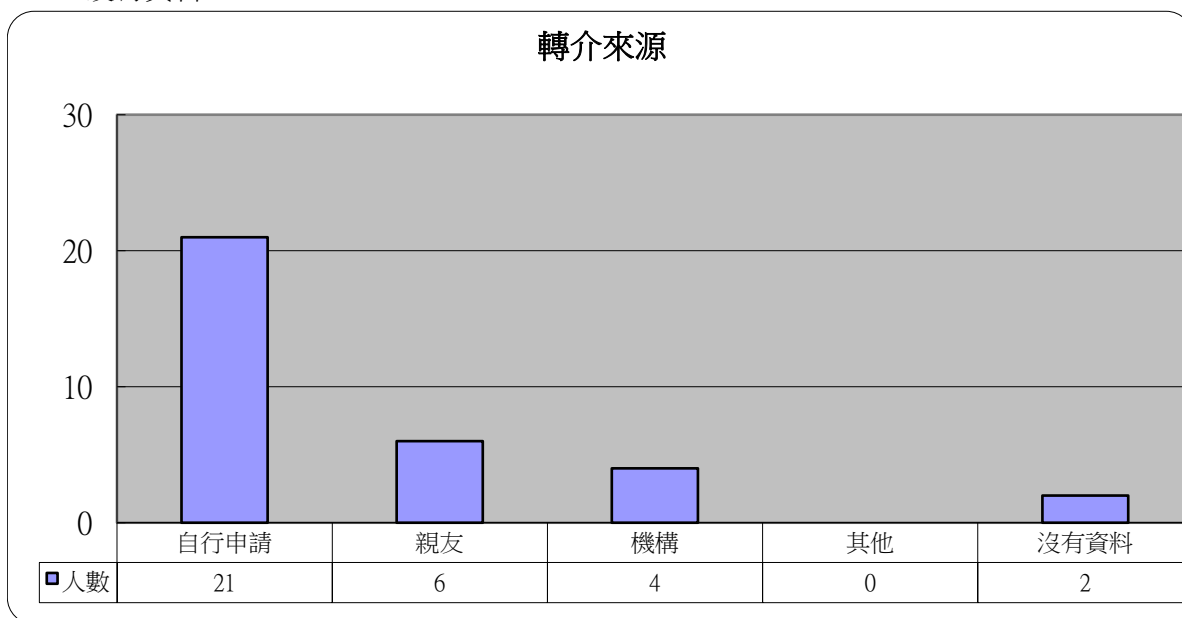
9 婚姻狀況

	人數	百分比
單身	11	33.3%
已婚	14	42.4%
鰥寡	1	3.0%
離婚	4	12.1%
分居	1	3.0%
同居	1	3.0%
再婚	0	0.0%
其他	0	0.0%
沒有資料	1	3.0%



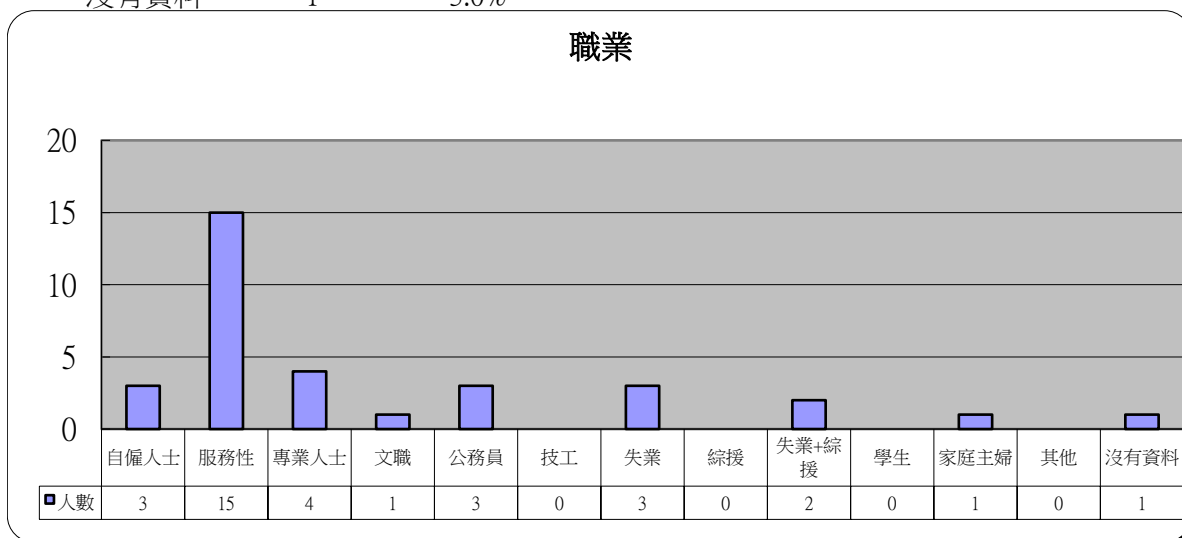
10 轉介來源

	人數	百分比
自行申請	21	63.6%
親友	6	18.2%
機構	4	12.1%
其他	0	0.0%
沒有資料	2	6.1%



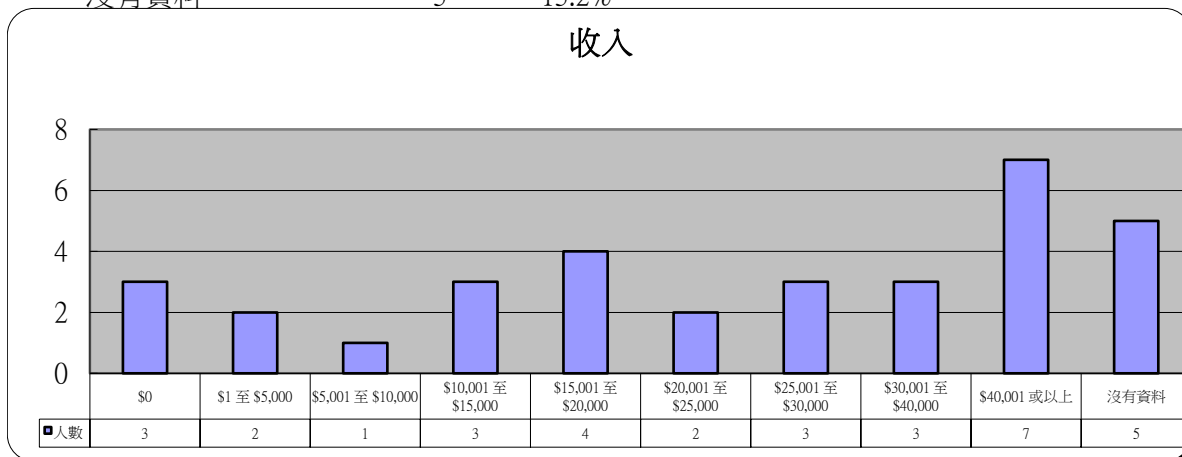
11 職業

	人數	百分比
自僱人士	3	9.1%
服務性	15	45.5%
專業人士	4	12.1%
文職	1	3.0%
公務員	3	9.1%
技工	0	0.0%
失業	3	9.1%
綜援	0	0.0%
失業+綜援	2	6.1%
學生	0	0.0%
家庭主婦	1	3.0%
其他	0	0.0%
沒有資料	1	3.0%



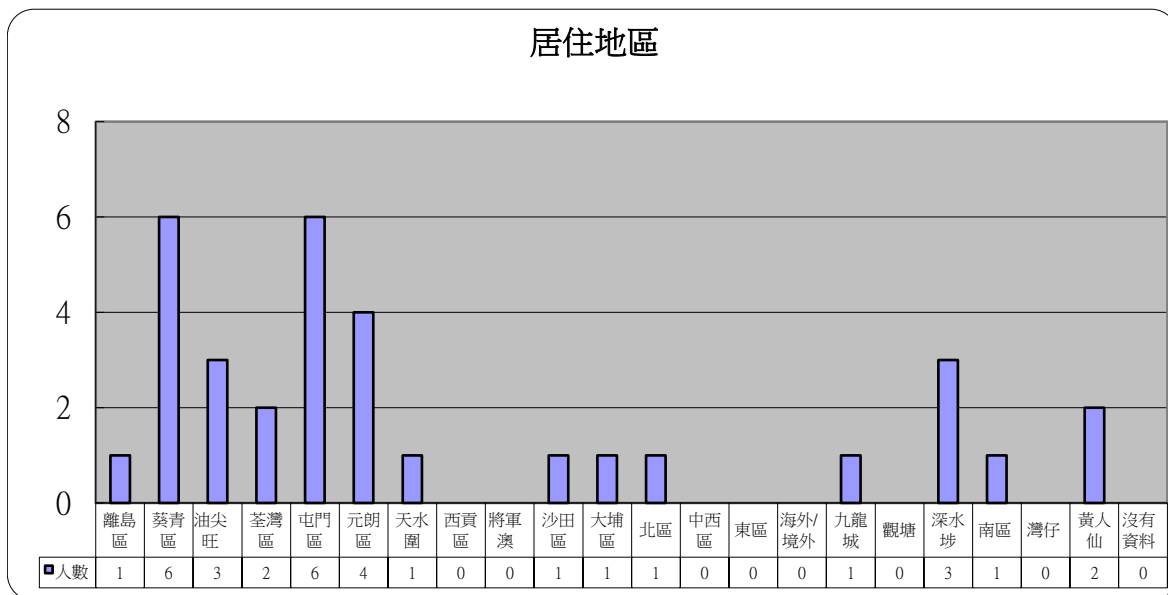
12 收入

	人數	百分比
\$0	3	9.1%
\$1 至 \$5,000	2	6.1%
\$5,001 至 \$10,000	1	3.0%
\$10,001 至 \$15,000	3	9.1%
\$15,001 至 \$20,000	4	12.1%
\$20,001 至 \$25,000	2	6.1%
\$25,001 至 \$30,000	3	9.1%
\$30,001 至 \$40,000	3	9.1%
\$40,001 或以上	7	21.2%
沒有資料	5	15.2%



13 居住地區

	人數	百分比		人數	百分比
離島區	1	3.0%	北區	1	3.0%
葵青區	6	18.2%	中西區	0	0.0%
油尖旺	3	9.1%	東區	0	0.0%
荃灣區	2	6.1%	海外/境外	0	0.0%
屯門區	6	18.2%	九龍城	1	3.0%
元朗區	4	12.1%	觀塘	0	0.0%
天水圍	1	3.0%	深水埗	3	9.1%
西貢區	0	0.0%	南區	1	3.0%
將軍澳	0	0.0%	灣仔	0	0.0%
沙田區	1	3.0%	黃大仙	2	6.1%
大埔區	1	3.0%	沒有資料	0	0.0%



14 其他求助問題 (可選擇多項)

	人數	百分比
家庭問題	25	75.8%
工作	13	39.4%
精神健康	17	51.5%
財務及債務	25	75.8%

